

Rigsombudsmanden  
på  
Færøerne

Beretning

2020

Publikationen kan bestilles  
gennem Statsministeriet  
Rosendahls Lager og Logistik  
Vandtårnsvej 83A  
2860 Søborg  
Telefon: 43 22 73 00  
Distribution@rosendahls.dk  
www.rosendahls.dk

ISBN 978-87-999565-4-8  
Rosendahls Søborg  
Pris kr. 160 incl. moms

## F O R O R D

I en årrække udgav Færøernes landsstyre og Rigsombudsmanden på Færøerne i fællesskab en årbog om Færøerne, der i tekst og tal indeholdt en beskrivelse af de færøske samfundsforhold i det forløbne år. Da landsstyrets statistiske afdeling (Hagstova Føroya) i 1990 begyndte udgivelsen af en omfattende, færøksproget statistisk årbog, ophørte denne fællesudgivelse.

Det er imidlertid Rigsombuddets indtryk, at der - ikke mindst i Danmark og i de øvrige nordiske lande - kan være behov for en omfattende, ajourført samfundsbeskrivelse af Færøerne, og Rigsombuddet har derfor siden 1989 udgivet årsberetninger med et indhold svarende til denne 2020-udgave.

Det er Rigsombuddets håb, at årsberetningen kan fungere som et nyttigt opslagsværk og samtidig give læseren en rimeligt dækkende beskrivelse af hovedtrækkene i de færøske samfundsforhold. Årsberetningen kan endvidere ses på Rigsombuddets hjemmeside [www.rigsombudsmanden.fo](http://www.rigsombudsmanden.fo)

Uden stor bistand fra en lang række offentlige og private institutioner på Færøerne og i Danmark ville det ikke være muligt at udgive de årlige beretninger med ajourførte og relevante oplysninger. Rigsombuddet takker alle, der igen i år har stillet sig velvilligt til rådighed og bidraget med oplysninger til beretningen.

Redaktionen er afsluttet primo juni 2020.

Rigsombudsmanden på Færøerne

Lene Moyell Johansen

## INDHOLDSFORTEGNELSE

<b>FORORD</b> .....	<b>1</b>
<b>INDHOLDSFORTEGNELSE</b> .....	<b>2</b>
<b>BILAGSFORTEGNELSE</b> .....	<b>8</b>
<b>1. LAND OG NATUR, BEFOLKNING OG HISTORIE</b> .....	<b>9</b>
1.1 LAND OG NATUR .....	9
1.2 BEFOLKNING .....	10
1.3 HISTORIE .....	11
<b>2. POLITISKE OG ADMINISTRATIVE FORHOLD</b> .....	<b>13</b>
2.1 STATSRETSLIGE OG UDENRIGSPOLITISKE FORHOLD .....	13
<i>Forholdet til udlandet</i> .....	15
2.2 FÆRØERNES LAGTING .....	19
<i>Lagtingets sekretariat</i> .....	21
2.3 DE POLITISKE PARTIER .....	21
<i>Fólkaflokkurin - Folkepartiet</i> .....	21
<i>Sambandsflokkurin - Sambandspartiet</i> .....	22
<i>Javnaðarflokkurin - Socialdemokratiet</i> .....	23
<i>Sjálvstýri - Selvstyre</i> .....	24
<i>Tjóðveldi - Republikanerne</i> .....	24
<i>Framsókn - Fremskridt</i> .....	26
<i>Miðflokkurin - Centerpartiet</i> .....	26
2.4 FÆRØERNES LANDSSTYRE .....	27
2.5 ADMINISTRATION .....	29
2.6 FOLKETINGSVALG .....	31
<i>Folketingsmedlemmer</i> .....	31
2.7 INSTITUTIONER UNDER STATEN .....	32
<i>Rigsombudsmanden på Færøerne</i> .....	32
<i>Arktisk Kommando</i> .....	32
<i>Søfartsstyrelsen</i> .....	33
<i>Øvrige statslige institutioner</i> .....	34
2.8 KOMMUNALE FORHOLD .....	34
<i>Antal kommuner</i> .....	34
<i>Valg til kommunestyret</i> .....	35
<i>Den kommunale styrelsesordning</i> .....	35
<i>Kommunale opgaver</i> .....	36
<i>Ældreområdet til kommunerne</i> .....	38
2.9 INTERNATIONALE ORGANISATIONER MED HOVEDKONTOR PÅ FÆRØERNE .....	38

<b>3. FISKERI OG FISKEINDUSTRI .....</b>	<b>40</b>
<i>Indledning .....</i>	40
<i>Internationale reguleringer og fiskeriaftaler .....</i>	42
<i>Færøske skibes fangster .....</i>	48
<i>Fangster ved Færøerne .....</i>	50
<i>Fangsttryk og fangstregulering .....</i>	52
<i>Fiskerilovgivning den 1. januar 2018 .....</i>	53
<i>Ny Fiskerilovgivning den 1. januar 2020 .....</i>	54
<i>Fiskedagesystemet og tidligere ordninger .....</i>	55
<i>Fiskeriinspektion og redningstjeneste .....</i>	57
<i>Fiskeristøtte .....</i>	58
<i>Finansiering af fiskefartøjer .....</i>	59
<i>Fiskernes aflønning .....</i>	59
<i>Fiskepriser .....</i>	60
<i>Fiskeindustri .....</i>	62
<b>4. ARBEJDSMARKED OG ERHVERV .....</b>	<b>63</b>
<i>Indledning .....</i>	63
4.1 BEFOLKNINGENS ERHVERVSFORHOLD .....	63
4.2 ARBEJDSMARKEDSFORHOLD .....	66
<i>Arbejdsløshedsforsikring .....</i>	66
<i>Barselsordningen .....</i>	67
<i>Arbejdsmarkedspension .....</i>	68
<i>Andre generelle arbejdsmarkedsordninger .....</i>	69
<i>Det private arbejdsmarked .....</i>	70
<i>Overenskomster - det private arbejdsmarked .....</i>	72
<i>Det offentlige arbejdsmarked .....</i>	72
<i>Overenskomster - det offentlige arbejdsmarked .....</i>	73
4.3 ERHVERVSLIV .....	75
<i>Ejerformer .....</i>	75
4.4 OPDRÆTSVIRKSOMHED .....	76
<i>Offentligt tilsyn med fiskeindustrien, fødevarerområdet og lakseopdræt .....</i>	78
4.5 GRINDEFANGST M.V. ....	79
4.6 LANDBRUG .....	81
<i>Produktionen af landbrugsvarer .....</i>	81
<i>Offentlig støtte .....</i>	82
<i>Offentligt tilsyn m.v - fødevarer, miljø og lakseopdræt .....</i>	82
4.7 OLIEEFTERFORSKNING .....	82
1. udbudsrunde .....	83
2. udbudsrunde .....	85
3. udbudsrunde .....	86

<i>Nyere aktivitet og 4. udbudsrunde</i> .....	86
<i>5. udbudsrunde</i> .....	88
<i>Afledte aktiviteter</i> .....	88
<b>4.8 FINANSIERINGSVIRKSOMHED</b> .....	<b>89</b>
<i>Penge- og valutaforhold</i> .....	89
<i>Penge- og kapitalmarkedet</i> .....	90
<i>Pengeinstitutter m.v.</i> .....	90
<i>Pengeinstitutternes resultater</i> .....	91
<i>Pengeinstitutternes udlån</i> .....	93
<i>Bankpakke I, II, III og IV</i> .....	96
<i>Obligationsudstedende institutter</i> .....	96
<i>Kapitalforvaltende institutioner</i> .....	96
<i>Offentlige udlånsinstitutioner</i> .....	97
<i>Færøernes Landsbank</i> .....	100
<b>4.9 FORSIKRINGSVIRKSOMHED</b> .....	<b>102</b>
<b>5. ØKONOMI</b> .....	<b>105</b>
<b>5.1 AKTUELLE ØKONOMISKE FORHOLD</b> .....	<b>105</b>
<b>5.2 NATIONALREGNSKABET FOR FÆRØERNE</b> .....	<b>107</b>
<b>5.3 UDENRIGSHANDEL, BETALINGSBALANCE OG UDLANDSGÆLD</b> .....	<b>109</b>
<i>Færøernes handels- og valutapolitiske stilling</i> .....	109
<i>Færøerne og europæisk integration</i> .....	110
<i>Handelsaftalen mellem EU og Danmark/Færøerne</i> .....	111
<i>Hoyviksaftalen</i> .....	114
<i>Andre handelsaftaler</i> .....	114
<i>Færøerne og EFTA</i> .....	114
<i>Eksport</i> .....	115
<i>Import</i> .....	118
<i>Handelsbalancen</i> .....	120
<i>Betalingsbalancen</i> .....	120
<i>Udlandsgælden</i> .....	121
<b>5.4 PRISUDVIKLINGEN</b> .....	<b>122</b>
<b>6. OFFENTLIGE FINANSER</b> .....	<b>124</b>
<b>6.1 STATENS UDGIFTER PÅ FÆRØERNE</b> .....	<b>124</b>
<i>Bloktilskuddet</i> .....	124
<i>Statens drifts- og anlægsudgifter</i> .....	126
<i>Statens udlån til Færøernes landsstyre</i> .....	126
<b>6.2 LANDSKASSENS ØKONOMI</b> .....	<b>127</b>
<b>6.3 FÆRØSKE UDLÅNSFONDE</b> .....	<b>129</b>
<b>6.4 KOMMUNERNES ØKONOMI</b> .....	<b>129</b>
<b>6.5 DEN SAMLEDE OFFENTLIGE ØKONOMI</b> .....	<b>130</b>
<i>Byrdefordelingen mellem staten og hjemmestyret</i> .....	130

<b>7. SKATTER OG AFGIFTER .....</b>	<b>132</b>
7.1 DIREKTE SKATTER .....	132
<i>Personbeskatning</i> .....	132
<i>Personlige skatteydere og skattepligtige indkomster</i> .....	136
<i>Selskabsbeskatningen</i> .....	137
<i>Kapitalgevinstskattereformen 2001</i> .....	138
<i>Gevinster og tab af aktier, investeringsbeviser mv</i> .....	138
<i>Gevinst og tab af obligationer mv</i> .....	139
<i>Udbytte</i> .....	139
<i>Renteindtægter og -udgifter</i> .....	140
<i>Erhvervsmæssig virksomhed</i> .....	140
7.2 INDIREKTE SKATTER .....	140
<i>Merværdiafgift (MVG)</i> .....	140
<i>Fremstillingsafgifter</i> .....	140
<i>Lønsumsafgift</i> .....	141
<i>Vejskat (vægtafgift)</i> .....	141
<i>Registreringsafgift (motorkøretøjer)</i> .....	141
<i>Arveafgift</i> .....	141
<i>Olieafgift</i> .....	142
<i>Rejseafgift</i> .....	142
<i>Afgift på fiskeressourcer</i> .....	142
<i>Afgift på fiskeopdrætserhvervet</i> .....	142
7.3 OPKRÆVEDE SKATTER OG AFGIFTER MV. ....	142
<b>8. INFRASTRUKTUR OG TURISME.....</b>	<b>144</b>
8.1 VEJNETTET OG MOTORKØRETØJER .....	144
<i>Vejnettet</i> .....	144
<i>Motorkøretøjer</i> .....	145
8.2 HAVNE, SKIBSFLÅDEN OG SKIBSTRANSPORT .....	146
<i>Havne</i> .....	146
<i>Skibsflåden</i> .....	146
<i>Skibstransport</i> .....	147
8.3 LUFTFART .....	148
8.4 TURISME .....	152
8.5 POSTVÆSEN .....	153
8.6 RADIO- OG TELEKOMMUNIKATION .....	155
<i>Telekommunikationsloven</i> .....	155
<i>Liberaliseringen af markedet</i> .....	155
<i>Telestatistik</i> .....	155
<i>Transmissionsvirksomhed mv</i> .....	156
<i>Telekommunikationstjenester</i> .....	156
<i>Færøernes forbindelse med udlandet</i> .....	158
8.7 EL-FORSYNING .....	158

<b>9. SOCIALE OG FAMILIERETLIGE FORHOLD.....</b>	<b>160</b>
<i>Forvaltning mv.</i> .....	160
<i>Børneværn</i> .....	161
9.1 SOCIALE YDELSER MV. ....	161
<i>Adoption</i> .....	161
<i>Børnetilskud</i> .....	161
<i>Barselsorlov og dagpenge i forbindelse med fødsel</i> .....	161
<i>Støtte til underholdsbidrag</i> .....	162
<i>Arbejdsløshed</i> .....	162
<i>Dagpenge ved sygdom og ulykke</i> .....	162
<i>Sygeforsikring</i> .....	163
<i>Førtidspension</i> .....	163
<i>Folkepension</i> .....	164
<i>Pension til efterladte</i> .....	166
<i>Øvrige pensionsydelse</i> .....	166
<i>Vederlag for pasning af plejepatienter i hjemmet</i> .....	166
<i>Forsorgshjælp</i> .....	166
<i>Arbejdsmarkedstilknytning og uddannelse</i> .....	167
<i>Sociale udgifter</i> .....	167
9.2 INSTITUTIONER OG SERVICE.....	167
<i>Daginstitutioner</i> .....	167
<i>Døgninstitutioner for børn og unge</i> .....	167
<i>Institutioner under Almannaverkiød</i> .....	168
<i>Støtteordninger til handicappede</i> .....	168
<i>Bosteder og plejehjem for ældre</i> .....	169
<i>Hjemmehjælp og hjælp til pasning af handicappede børn og voksne mv.</i> .....	170
<i>Institutionsophold i Danmark</i> .....	170
9.3 DET PERSON-, FAMILIE- OG ARVERETLIGE OMRÅDE.....	170
<i>Indgåelse og opløsning af ægteskab</i> .....	170
<i>Faderskab</i> .....	171
<i>Forældremyndighed og samvær</i> .....	171
<i>Bidrag til børns forsørgelse</i> .....	172
<i>Adoption</i> .....	172
<i>Værgemål</i> .....	172
<b>10. SUNDHEDSVÆSEN.....</b>	<b>174</b>
10.1 DEN PRIMÆRE SUNDHEDSTJENESTE.....	174
<i>Kommunelægeordningen</i> .....	174
<i>Forebyggende sundhedsordninger for børn og unge</i> .....	174
<i>Tandlægeordningen</i> .....	175
<i>Hjemmesygeplejerskeordningen</i> .....	175
<i>Apotekervæsenet</i> .....	175
10.2 SYGEHUSVÆSENET.....	176



<i>Sygehusenes administration</i> .....	178
<i>Færøske patienters behandling uden for Færøerne</i> .....	178
<i>Jordmodervæsenet</i> .....	178
10.3 LANDSLÆGEN.....	178
<b>11. UNDERVISNINGSVÆSEN OG FORSKNING</b> .....	<b>180</b>
<i>Indledning</i> .....	180
11.1 GRUNDUDDANNELSER M.V.....	180
<i>Folkeskolen</i> .....	180
<i>Friskoler og førskole</i> .....	182
<i>Specialpædagogisk og psykologisk arbejde</i> .....	182
<i>Pædagogisk psykologisk rådgivning (PPR) og specialundervisning i folkeskolen</i>	183
11.2 UNGDOMSUDDANNELSER.....	184
<i>Almen gymnasial uddannelse og HF-uddannelsen</i> .....	184
<i>Ungdomsuddannelser til unge med særlige behov</i> .....	185
<i>Basisuddannelser</i> .....	185
<i>Læringleuddannelser</i> .....	186
<i>Andre uddannelser og kurser</i> .....	186
11.3 VIDEREGÅENDE UDDANNELSER.....	186
<i>Fróðskaparsetur Føroya (Færøernes Universitet)</i> .....	186
<i>Vinnuháskúlin</i> .....	190
<i>Sjónam</i> .....	190
11.4 ANDEN UNDERVISNING.....	191
11.5 UDDANNELSESSTØTTE.....	191
11.6 FORSKNING.....	191
<b>12. RETS- OG POLITIVÆSEN, SAMT KRIMINALFORSORGEN</b> .....	<b>194</b>
12.1 FÆRØERNES RETSVÆSEN.....	194
12.2 FÆRØERNES POLITIVÆSEN.....	195
<i>Politiets organisation og opgaver</i> .....	195
<i>Personaleforhold</i> .....	196
<i>Politiets regelgrundlag</i> .....	196
12.3 KRIMINALFORSORGEN PÅ FÆRØERNE.....	197
<b>13. KIRKELIV</b> .....	<b>198</b>
13.1 FOLKEKIRKEN.....	198
13.2 ORGANISATIONER OG FORENINGER TILSLUTTET FOLKEKIRKEN.....	201
13.3 KRISTNE TROSSAMFUND OG ANDRE TROSSAMFUND UDEN FOR FOLKEKIRKEN ...	201
<b>14. KULTURELLE FORHOLD</b> .....	<b>202</b>
<i>Radio og TV (Kringvarp Føroya)</i> .....	202
<i>Private medier</i> .....	203
<i>Aviser</i> .....	203
<i>Bogudgivelser</i> .....	203
<i>Færøsk litteratur</i> .....	203

<i>Kunstnerrådet - LISA</i> .....	205
<i>Kulturpriser</i> .....	206
<i>Landsbókasavnið (Landsbiblioteket)</i> .....	206
<i>Tjóðskjalasavnið (Nationalarkivet)</i> .....	207
<i>Tjóðsavnið (Nationalmuseet)</i> .....	208
<i>Nordens Hus</i> .....	208
<i>Teatervirksomhed - Tjóðpallur Føroya</i> .....	209
<i>Amatørteatervirksomhed</i> .....	210
<i>Musikliv</i> .....	210
<i>Billedkunst</i> .....	211
<i>Idræt</i> .....	215
<i>Dansk-færøsk Kulturfond</i> .....	215

### BILAGSFORTEGNELSE

Bilag 1.1	Befolkningsudviklingen fordelt på kommuner 2019.....	217
Bilag 2.1	Lov nr. 137 af 23. marts 1948 om Færøernes Hjemmestyre.....	218
Bilag 2.2	Sagsområder overtaget af de færøske myndigheder.....	224
Bilag 2.3	Lov nr. 578 af 24. juni 2005 om de færøske myndigheders overtagelse af sager og sagsområder (overtagelsesloven).....	230
Bilag 2.4	Fælles principerklæring mellem Danmarks Regering og Færøernes Landsstyre om Færøernes medvirken og inddragelse i udenrigs- og sikkerhedspolitikken.....	232
Bilag 2.5	Administrativ samarbejdsaftale mellem Udenrigsministeriet og Lagmandens Kontor.....	234
Bilag 2.6	Lov nr. 579 af 24. juni 2005 om Færøernes landsstyres indgåelse af folkeretlige aftaler.....	237
Bilag 3.1	Færøernes pelagiske kvoter 2019 - 2020.....	239
Bilag 4.1	Ledigheden på Færøerne januar 2013 – april 2020.....	240
Bilag 5.1	Færøernes eksport af varer 2015 – 2019.....	241
Bilag 6.1	Statens drifts- og anlægsudgifter på Færøerne 2014 - 2019.....	242
Bilag 9.1	Landskassens udgifter til det sociale område 2015 – 2018.....	244
Bilag 10.1	Sygehusenes kapacitet og belægning 2015 – 2019.....	246
Bilag 10.2	Sygehusenes nettoudgifter i mio. kr. 2014 – 2019.....	247
Bilag 10.3	Sygehusenes personale 2019, årsværk.....	247
Bilag 12.1	Oversigt over anmeldte overtrædelser af straffeloven 2015 - 2019...	248
Bilag 12.2	Oversigt over andre anmeldelser til kriminalpolitiet samt over politiets virksomhed i øvrigt 2015 - 2019.....	249
Bilag 12.3	Behandlingsmåden for straffesager o.a. lovovertrædelser 2015-2019	250

# 1. Land og natur, befolkning og historie

## 1.1 Land og natur

Færøerne er beliggende i det nordlige Atlanterhav, omtrent midtvejs mellem Skotland, Island og Norge på 62° N bredde og 7° V længde. Koordinaterne krydser hinanden på den lille ø Koltur ud for øen Streymoy's vestkyst. Nærmeste beboede område er Shetlandsøerne godt 300 km mod syd. Sejlafstanden til København er ca. 1.500 km.

Færøerne består af 18 øer adskilt af smalle sund. 17 af øerne er beboede. Det samlede areal er på 1.399 km<sup>2</sup> eller lidt større end Lolland. Den største ø er Streymoy (373,5 km<sup>2</sup>) med hovedstaden Tórshavn.

Fra Færøernes nordligste punkt til det sydligste punkt er der 118 km, og afstanden øst-vest er 79 km. Øernes højeste punkt, Slættaratindur, er 882 meter og ligger på øen Eysturoy. Landet ligger gennemsnitlig mere end 300 m over havoverfladen, og den samlede kystlinje er 1.117 km.

Færøerne er en del af det nordatlantiske basaltområde, der omfatter Nordøstirland, Vestskotland, Island, Jan Mayen samt dele af Øst- og Vestgrønland. Øerne er et tidligere vulkansk område og består af udbrudsprodukter fra vulkansk virksomhed. Det har givet øerne en karakteristisk opbygning af skiftende lag af lava og tuf. Lavaen danner stejle klippeskrænter, der kaldes "hamre", medens tuf'en eroderes hurtigere og danner jævne skråninger og giver fjeldene terrasseform. Enkelte steder på øerne forekommer tynde kullag, der er rester af sumpskove fra tiden mellem de vulkanske udbrudsperioder.

Klimaet er oceanisk – mildt, fugtigt, ustadigt, tåget og stormfuldt. Øerne er beliggende i Golfstrømmen, og det giver begrænset temperaturforskel mellem vinter og sommer. Gennemsnitstemperaturen i Tórshavn i koldeste og varmeste måned er henholdsvis 3,4° C og 10,5° C. Is på havet er ukendt ved Færøerne, og selv det indre af vigene fryser sjældent til.

Færøerne ligger tæt ved hovedbanerne for de lavtryk, der i østlig retning bevæger sig hen over den nordlige del af Atlanterhavet, og lufttrykket varierer derfor hyppigt og forholdsvis meget. Vindstilhed kan indtræffe i sommermånederne, men varer som regel kun kort tid. Stormende vinde kan optræde på alle tider af året, men er hyppigst i efterårs- og vintermånederne. Tåge forekommer ofte i sommermånederne. Den gennemsnitlige nedbørmængde er omkring 1.300 mm om året i Tórshavn eller knap det dobbelte af i Danmark.

Plantevæksten er sparsom, præget af øernes beliggenhed og klima. Størstedelen af landet består af græsheder og fjeldmoser, mens kun en lille del er opdyrket. Der vokser ikke skov, men i områder, der ligger i læ, og som er heget af for øernes store bestand af får, kan buske og enkelte træer gro. Vandet langs kysten er næringsrigt, og der gror tætte, brune tangskove.

På grund af øernes isolerede beliggenhed siden seneste istid er dyrelivet forholdsvis begrænset. Der er ca. 70.000 får på øerne. Derudover findes kvæg og heste. Ferskvandsfisk, paddler, krybdyr og fritlevende landpattedyr findes ikke bortset fra mus og rotter, som er indslæbt, og sneharen, som er indført. Der er et rigt fugleliv, især af søfugle som lunde, lomvie, alk, ride og sule.

Blandt de almindeligste fiskearter i havet omkring Færøerne er torsk, kuller, sej, rødfisk, brosme, lange og blåhvilling samt fladfiskene helleflynder, rødtunge og rødspætte. I elve og søer kan der fanges havørred og enkelte steder fjeldørred og laks. Foruden fisk er der sæler og hvaler i farvandene omkring Færøerne. Grindehvaler, der kan optræde i flokke på op til flere hundrede dyr, er genstand for en traditionsrig jagt.

## 1.2 Befolkning

Færøernes befolkning udgjorde 52.153 personer pr. 31. december 2019. Heraf boede 21.968 i Tórshavn kommune og 5.249 personer i Klaksvík kommune, som er den næststørste kommune på Færøerne, *jf. tabel 1.1*. Lidt over 52 pct. af befolkningen bor således i de to største kommuner, heraf alene 42 pct. i Tórshavn kommune, mens de resterende 24.936 indbyggere er fordelt på de øvrige 27 færøske kommuner. For en oversigt over befolkningen fordelt på alle kommuner henvises til *bilag 1.1*.

**Tabel 1.1 Befolkningen pr. 31. december 2015 - 2019 fordelt på områder**

	2015	2016	2017	2018	2019
	----- Antal personer -----				
Tórshavn kommune.	20.499	20.869	21.106	21.572	21.968
Øvrige Streymoy .....	2.834	2.858	2.906	2.929	2.959
Klaksvík kommune .	5.001	5.051	5.118	5.178	5.249
Øvrige Norðoyar .....	924	938	948	956	955
Eysturoy .....	10.944	11.058	11.274	11.512	11.781
Vágar .....	3.102	3.153	3.234	3.289	3.368
Sandoy .....	1.262	1.288	1.284	1.273	1.271
Suðuroy .....	4.576	4.608	4.611	4.591	4.602
I alt .....	49.142	49.823	50.481	51.300	52.153

Kilde: Hagstova Føroya.

Efter fald i befolkningstallet hvert år siden 2009 vendte udviklingen i 2013 med en stigning i befolkningstallet på 87 personer. Denne udvikling er efterfølgende fortsat med øget kraft. Alene de seneste fire år er befolkningstallet steget med knap 2.700 personer, svarende til en stigning på 5,3 pct.

Befolkningstallet var pr. 31. december 2019 52.153 mod 51.300 året før. Det svarer til en stigning på 853 personer i 2019. I 2019 var antallet af nyfødte 683, mens 411 personer døde. Dermed var fødselsoverskuddet 272. Samtidig flyttede 1.178 personer ud af landet, mens 1.760 flyttede til landet. Dermed var nettoindvandringen på 581 personer, *jf. bilag 1.1*, hvor befolkningsudviklingen i 2019 er vist fordelt på kommuner. Efter fem år med nettoudvandring (2009-2013) vendte udviklingen i 2014, og der har været en nettoindvandring hvert år de seneste seks år (2014-2019).

Den 1. april 2017 kom befolkningstallet på Færøerne for første gang nogensinde over 50.000 indbyggere. Befolkningstallet er fortsat med at stige og den 1. maj 2020 var befolkningstallet steget til 52.484 personer.

Mens man før især har set den største befolkningstilvækst i området omkring Tórshavn, kan man nu også se befolkningsvækst andre steder i landet. Der er især en betydelig befolkningsvækst omkring Skálafjorden på Eysturoy, som ultimo 2020 bliver knyttet til området omkring Tórshavn med en knap 11,3 km lang undersøisk tunnel. Den nye tunnel vil forkorte køretiden fra Runavík, der er den tredjestørste kommune på Færøerne, til Tórshavn fra ca. 64 minutter til 16 minutter. Køretiden fra Klaksvík til Torshavn vil også blive væsentlig reduceret med den nye tunnel fra ca. 68 minutter til 36 minutter.

### 1.3 Historie

Ifølge overleveringen var det irske munke, der som de første – angivelig i det 8. århundrede – opdagede og bosatte sig på Færøerne, medbringende de første får. Der er dog ikke hidtil fundet mindesmærker eller andet, der kan understøtte denne overlevering. Nutidens færinger er efterkommere af nordmænd, der koloniserede øerne fra omkring år 800. Alleerede omkring år 900 etableredes en lovgivende og dømmende forsamling, Lagtinget, der anses for at være Europas ældste fortsat fungerende parlament.

Kristendommen blev indført omkring år 1000. Omkring år 1035 ophørte øernes uafhængighed, og Færøerne blev norsk skatland. Fra 1380 var Færøerne sammen med Norge forenet med Danmark gennem mere end 400 år. Øerne beholdt længe et lokalt selvstyre, men indlemmedes i 1709 i Danmark som en del af Sjællands Stiftsamt. Ved freden i Kiel 1814, da den dansk-norske union blev ophævet, forblev Færøerne ligesom Island og Grønland forenet med Danmark. Færøerne fik i 1816 status som et amt i det danske kongerige, og Færøernes lagting blev ophævet, men genoprettedes som et amtsråd i 1852.

I middelalderen foregik Færøernes handel mest i Bergen. Handelen blev imidlertid i løbet af 1500-tallet overdraget til et privat monopol og i 1709 til et statsmonopol, der først blev

ophævet i 1856. Denne liberalisering af handelen havde stor betydning for overgangen fra naturalie- til pengeøkonomi og for fremvæksten af et færøsk erhvervsliv.

Senere i det 19. århundrede voksede en færøsk nationalbevægelse frem, der primært sigtede mod at bevare færøsk sprog og kultur.

Den nationale vækkelse resulterede i stiftelsen af de første politiske partier på Færøerne i 1906. Det ene parti, Selvstyrepartiet, ønskede, at det færøske folk skulle have større indflydelse på egne anliggender. Det andet parti, Sambandspartiet, ønskede at bevare de bestående forhold inden for riget.

Landbruget, som i århundreder havde været hovederhvervet, måtte før århundredeskiftet vige pladsen til fordel for fiskeriet, som i dag indtager den dominerende rolle i det færøske erhvervsliv.

Under anden verdenskrig blev Danmark besat af tyskerne og Færøerne af briterne. Færøerne blev dermed afskåret fra dansk myndighedsudøvelse. Der blev derfor etableret en midlertidig styrelsesordning, hvorefter Lagtinget sammen med amtmanden overtog den fulde lovgivende magt. Da krigen sluttede, var en tilbagevenden til den tidligere status som dansk amt udelukket. Der blev optaget forhandlinger med den danske regering og den danske rigsdag, og disse forhandlinger resulterede i 1948 i etableringen af en hjemmestyreordning for Færøerne, *jf. kap. 2.1.*

## 2. Politiske og administrative forhold

### 2.1 Statsretlige og udenrigspolitiske forhold

Den færøske hjemmestyreordning blev etableret ved lov nr. 137 af 23. marts 1948 om Færøernes Hjemmestyre, *jf. bilag 2.1*. I henhold til lovens § 1 er Færøerne et selvstyreende folkesamfund i det danske rige. To af Folketingets medlemmer vælges på Færøerne.

Hovedformålet med at indføre hjemmestyre har været at overføre kompetence og dermed ansvar fra danske politiske myndigheder til færøske politiske myndigheder. De færøske myndigheder forvalter således de samfundsopgaver, som overtages fra staten, fastsætter de regler, der skal gælde for forvaltningen og har det økonomiske ansvar for at løse opgaverne.

Hjemmestyremyndighederne på Færøerne består af en folkevalgt forsamling – Lagtinget – og en forvaltning, landsstyret. Hjemmestyreloven indeholder i øvrigt ikke nærmere regler om disse organers ordning, men har overladt det til hjemmestyret at fastsætte bestemmelser herom.

Efter hjemmestyreloven anses den, der har dansk statsborgerret og er hjemmehørende på Færøerne, for at være færing. Valgret og valgbarhed til organer, der hører under det færøske hjemmestyre, kan gøres afhængig af, at vedkommende er færing. I øvrigt kan der ikke i lovgivning eller forvaltning gøres forskel på færing og andre danske statsborgere.

I hjemmestyreloven anerkendes det færøske sprog som hovedsproget, men dansk skal læres godt og omhyggeligt. Dansk kan lige så vel som færøsk anvendes i offentlige forhold. Endvidere anerkendes det færøske flag.

Hjemmestyret har siden hjemmestyrets indførelse i 1948 overtaget den lovgivende og administrative myndighed på en væsentlig del af de områder, som berører den færøske borgers dagligdag.

Af sagsområder, som hjemmestyret ikke har overtaget, kan nævnes: retsvæsenet, politiet, kriminalforsorgen, udlændingområdet og grænsekontrollen, områderne vedrørende den finansielle sektor og det immaterialretlige område.

Med lov nr. 578 af 24. juni 2005 om de færøske myndigheders overtagelse af sager og sagsområder (overtagelsesloven, *jf. bilag 2.3*), der trådte i kraft den 29. juli 2005, blev de muligheder, som de færøske myndigheder havde i medfør af hjemmestyreloven for at overtage sagsområder (hjemmestyrelovens liste A og B), udvidet.

Overtagelsesloven åbner således mulighed for, at de færøske myndigheder kan overtage samtlige sager og sagsområder, bortset fra statsforfatningen, statsborgerskab, Højesteret,

udenrigs-, sikkerheds- og forsvarspolitik samt valuta- og pengepolitik. Loven omfatter således også de sager og sagsområder, der er opført på liste A og B til hjemmestyrelsen, og som endnu ikke er overtaget af de færøske myndigheder. Sådanne sagsområder vil således skulle overtages i medfør af bestemmelserne i overtagelsesloven.

Det er de færøske myndigheder, der beslutter tidspunktet for overtagelse af sagsområder mv. efter overtagelsesloven. Visse sagsområder, der er opregnet i et bilag til loven (bl.a. politi, retsvæsen, udlændingeområdet og grænsekontrollen), forudsætter i særlig grad forudgående forberedelser, hvorfor tidspunktet for overtagelse af disse sagsområder mv. fastsættes af de færøske myndigheder efter forhandling med de danske myndigheder.

*Bilag 2.2* indeholder en oversigt over de sagsområder, der er overtaget af de færøske myndigheder i henhold til overtagelsesloven.

De færøske myndigheder har den lovgivende og udøvende magt inden for de sager og sagsområder, der er overtaget, dog begrænset af de til enhver tid bestående traktatmæssige og andre internationale rettigheder og forpligtelser. De love, der vedtages af Lagtinget og stadfæstes af lagmanden på sagsområder under de færøske myndigheder, benævnes lagtingslove.

De anliggender, som ikke i medfør af hjemmestyrelsen eller overtagelsesloven er overtaget af de færøske myndigheder, henhører under rigsmyndighederne (regering og Folketing). Det er således fortsat dansk lovgivning, der regulerer disse anliggender på Færøerne.

Hjemmestyrelsen indeholder en række høringsmekanismer og samarbejdsprocedurer, som skal sikre varetagelsen af Færøernes interesser. Efter praksis forelægges regeringens forslag til love, der omfatter eller vil kunne sættes i kraft for Færøerne, for de færøske myndigheder til udtalelse inden fremsættelsen for Folketinget. Tilsvarende høringsprocedurer gælder for administrative forskrifter.

Ifølge lov om kundgørelse af love, anordninger og bekendtgørelser på Færøerne (kundgørelsesloven), jf. lovekendtgørelse nr. 1097 af 10. august 2016, skal de nævnte forskrifter kundgøres på Færøerne for at få gyldighed der. Kundgørelsen af disse forskrifter i Lovtidende suppleres således med kundgørelse på Færøerne i landsstyrets kundgørelsestedende, Kunngerðablaðið. Kundgørelsen er siden 1. januar 2013 sket elektronisk på hjemmesiden [www.kunngerdaportalur.fo](http://www.kunngerdaportalur.fo)

I modsætning til lovgivning, hvor kundgørelse er en forudsætning for en forskrifts ikrafttræden, har kundgørelsen i udgangspunktet ingen retlig betydning for en traktats ikrafttræden og folkeretlige gyldighed. Kundgørelse af traktater i Lovtidende C tjener forskellige principielle formål – dels officielt at kundgøre de folkeretlige traktatregler, der kan



tænkes at have betydning for privates retsstilling og som administrativ forskrift, dels at sikre offentlighed om rigets folkeretlige forpligtelser, dels at gøre historisk kildemateriale alment tilgængeligt.

Relevante traktater kundgøres også på Færøerne i Kunngerðablaðið, og kundgørelsen har på samme måde som kundgørelse af traktater i Lovtidende C i udgangspunktet ingen retlig betydning for traktatens ikrafttræden for Færøerne. Kundgørelse i Kunngerðablaðið sker således ud fra de samme principielle formål, som gør sig gældende for kundgørelse af traktater i Lovtidende C.

Efter aftale med Færøernes landsstyre udbetaler staten, jf. finansloven, tilskud (det såkaldte bloktilskud) til sagsområder, der er overtaget i medfør af hjemmestyrelovens § 9 (dvs. inden for social- og sundhedsområderne).

Det årlige bloktilskud ydes som et samlet tilskud til de områder, som de færøske myndigheder har overtaget de lovgivningsmæssige og administrative beføjelser for efter hjemmestyrelovens § 9. Herved har de færøske myndigheder inden for de rammelove, hvorved social- og sundhedsområderne er overført til hjemmestyret, en betydelig frihed i prioriteringen af sine samlede opgaver. For mere om bloktilskuddet og størrelsen af de årlige bloktilskud henvises til *afsnit 6.1*.

For de sager og sagsområder, som de færøske myndigheder overtager i medfør af overtagelsesloven, overtager Færøerne samtidig de udgifter og reale aktiver, der er direkte forbundet med området. Det vil således ikke være muligt i medfør af loven at yde statsligt tilskud til at varetage disse sagsområder mv. De sager og sagsområder, som allerede er overtaget efter hjemmestyrelovens § 9, berøres ikke af overtagelsesloven, og regeringen (finansministeren) og landsstyret kan således fortsat aftale statsligt tilskud til de nævnte områder med henblik på bevilling på finansloven.

### **Forholdet til udlandet**

Rigsmyndighederne har kompetencen til at forhandle og indgå folkeretlige forpligtelser (traktatkompetencen) samt ansvaret for udenrigspolitikkenes førelse.

Færøernes udenrigspolitiske interessevaretagelse er vokset i takt med den tiltagende globalisering og de færøske myndigheders ønske om inddragelse i disse anliggender, og der foregår en omfattende medinddragelse af Færøernes landsstyre i sager med særlig betydning for Færøerne. Et væsentligt element i denne udvikling har været, at Færøerne har valgt at stå uden for EU.

Færøernes særlige status og erhvervsstruktur medfører, at Færøerne ikke umiddelbart på alle områder har samme interesser og synspunkter som Danmark i det internationale samarbejde eller ved indgåelse af bi- eller multilaterale aftaler.

I samarbejdet mellem regeringen og landsstyret på udenrigsområdet er der søgt taget højde for denne situation. Færøernes landsstyre har således adgang til at gøre særlige interesser gældende i forbindelse med internationale forhandlinger og konferencer. Ved diplomatiske konferencer har Færøernes landsstyre således mulighed for at deltage i danske delegationer på embedsmands- eller politisk niveau, herunder gennem deltagelse i Kongerigets fælles delegation.

De færøske myndigheder hører endvidere inden aftaler, som har særlig betydning for Færøerne, ratificeres. Bortset fra en række særlige områder, f.eks. vedrørende menneskerettigheder og terrorismebekæmpelse, vil det normalt også være muligt at tiltræde aftaler med virkning alene for Danmark, således at Færøerne kan træffe beslutning om, hvorvidt den pågældende aftale ønskes anvendt i forhold til Færøerne.

Regeringen og landsstyret underskrev i 2005 en fælles principerklæring om Færøernes medvirken og inddragelse i udenrigs- og sikkerhedspolitikken, *jf. bilag 2.4*, som bekræftede samarbejdet mellem regeringen og landsstyret. Endvidere blev der samtidig underskrevet en administrativ samarbejdsaftale med det formål at lette og fremme samarbejdet mellem Udenrigsministeriet og landsstyret. Der er indgået en ny samarbejdsaftale i 2019, *jf. bilag 2.5*.

Som et yderligere tiltag til at styrke selvstændig færøsk udenrigspolitisk interessevaretagelse, har landsstyret med lov nr. 579 af 24. juni 2005 om Færøernes landsstyres indgåelse af folkeretlige aftaler, fuldmagtsloven (*jf. bilag 2.6*), der trådte i kraft den 29. juli 2005, fået mulighed for med fremmede stater og mellemfolkelige organisationer på rigets vegne at forhandle og indgå folkeretlige aftaler, som fuldt ud angår sagsområder, der er overtaget af de færøske myndigheder. En tilsvarende fuldmagtsordning blev gennemført for Grønlands vedkommende, som siden er indarbejdet i lov om Grønlands Selvstyre, der trådte i kraft den 21. juni 2009.

Ordningen omfatter ikke folkeretlige aftaler, som berører forsvars- og sikkerhedspolitikken samt folkeretlige aftaler, som skal gælde for Danmark, eller som forhandles inden for en mellemfolkelig organisation, hvoraf Kongeriget Danmark er medlem.

Færøernes landsstyre og Grønlands selvstyre kan beslutte at handle i forening ved folkeretlige aftaler, som vedrører både Færøerne og Grønland, når lovenes øvrige betingelser er opfyldt.

Loven giver endvidere mulighed for, at Færøerne i eget navn kan søge medlemskab (typisk associeret medlemskab) af internationale organisationer, der åbner adgang for medlemskab af andre enheder end stater og sammenslutning af stater, hvor dette er foreneligt med Færøernes forfatningsmæssige status.

Regeringens og Folketingets forfatningsmæssige beføjelser på det udenrigspolitiske område begrænses ikke af bestemmelserne i fuldmagtsloven.

Loven giver endvidere mulighed for, at repræsentanter for Færøernes landsstyre kan ansættes på Kongeriget Danmarks udenrigsrepræsentationer til varetagelse af Færøernes interesser, som fuldt ud angår overtagne sagsområder. Færøernes landsstyre har repræsentationskontorer i henholdsvis Reykjavík, Bruxelles, London, Moskva og Beijing, i tilknytning til de respektive danske ambassader. Herudover har Færøerne en repræsentation i København.

Der er ansat en særlig sagkyndig i færøske forhold i Udenrigsministeriet til at bistå ministeriet ved behandling af sager vedrørende Færøernes særlige interesser.

Færøerne er et særskilt toldområde uden for EU's toldunion. Indførselsafgifter og reglerne for import- og eksportkontrol fastsættes af de færøske myndigheder. Danmark og Grønland betragtes derfor i disse henseender på linje med udlandet.

Danmarks tilslutning til de internationale økonomiske sammenslutninger har ikke i alle tilfælde medført en samtidig færøsk tilslutning, og der har derfor ofte efter Danmarks tilslutning været ført forhandlinger om Færøernes forhold, hvorunder især hensynet til erhvervsstrukturen og det færøske indførselsafgiftssystem har spillet en rolle. Disse forhold har bevirket, at Færøerne ofte er blevet tilsluttet flere år senere end Danmark. Dette gjaldt således GATT og EFTA. Færøerne udtrådte af den sidstnævnte organisation som følge af Danmarks udtræden i 1972. Ved etableringen af WTO i 1995 valgte Færøerne at blive omfattet af WTO-aftalen i forbindelse med Danmarks ratifikation.

Færøerne valgte ikke at blive tilsluttet EF sammen med Danmark. I stedet blev der indgået en aftale om et særligt handelsarrangement med fællesskaberne samt en fiskeriaftale. På EU-kommissionens initiativ blev der i begyndelsen af 1989 indledt drøftelser om at indgå en ny aftale til afløsning af Færøernes hidtidige handelsaftale med EU. Efter ønske fra færøsk side sigtede disse drøftelser mod at indgå en frihandelsaftale med EU, der i videst muligt omfang sikrer toldfrihed for den færøske eksport af fisk og fiskerivarer til EU-landene. Med virkning fra 1992 blev der i 1991 indgået en handelsaftale mellem Færøerne og EU. En genforhandling førte til, at aftalen ved årsskiftet 1998/99 blev fornyet, og aftalen er fra foråret 2000 blevet udvidet til også at omfatte veterinærområdet. For mere om handelsaftalen mellem Færøerne og EU henvises til *afsnit 5.3*.

I den danske tiltrædelsesaftale til Schengenkonventionen er det bestemt, at aftalen ikke finder anvendelse på Færøerne (og Grønland). Schengen-samarbejdet er betegnelsen for de EU-retlige regler, som har til formål at afskaffe grænsekontrollen for persontrafik mellem landene i Schengen-samarbejdet og indføre en ensartet kontrol ved grænserne til tredjelændene. Kernen i Schengen-samarbejdet udgøres af Schengen-konventionen. Da Færø-

erne (og Grønland) imidlertid anvender bestemmelserne i den rejseordning, der er fastlagt inden for rammerne af den nordiske pasunion, er det dog i tiltrædelsesaftalen bestemt, at der ikke udføres kontrol ved grænserne af personer, som rejser mellem på den ene side Færøerne (og Grønland) og på den anden side lande, der deltager i Schengen-samarbejdet. Det er dog en forudsætning herfor, at kontrollen ved de ydre grænser på Færøerne (og i Grønland) i det store og hele gennemføres i overensstemmelse med Schengen-reglerne om effektiv kontrol og overvågning, herunder benyttelse af Schengen-informationssystemet. De nødvendige danske regler blev sat i kraft for Færøerne ved anordning nr. 183 af 22. marts 2001. Efter at Norge og Island indgik en associeringsaftale om Schengen-samarbejdet med Schengen-staterne den 25. marts 2001, har Færøerne, sammen med de øvrige medlemmer af den nordiske pasunion, ikke udført kontrol ved grænsen af personer, som rejser til og fra lande, der deltager i Schengen-samarbejdet.

På fiskeriområdet er Færøerne medlem af NAFO (Konventionen om fiskeriet i det nordvestlige Atlanterhav), NEAFC (Konventionen om fiskeriet i det nordøstlige Atlanterhav) og NASCO (North Atlantic Salmon Conservation Organization) under betegnelsen Kongeriget Danmark for så vidt angår Færøerne og Grønland. Danmark er medlem af NAFO og NEAFC via sit medlemskab af EU. Færøerne er endvidere medlem i SPRFMO (The South Pacific Regional Fisheries Management Organisation) under betegnelsen Kongeriget Danmark for så vidt angår Færøerne. Endelig er Færøerne medlem af NAMMCO (North Atlantic Marine Mammal Commission).

Færøerne deltager i lighed med Ålandsøerne og Grønland i de nordiske regeringers samarbejde i Nordisk Ministerråd. Til det parlamentariske samarbejde i Nordisk Råd er der endvidere, som en del af Kongeriget Danmarks delegation, udpeget en særlig færøsk delegation, bestående af medlemmer valgt af Færøernes Lagting og Færøernes landsstyre. De nordiske samarbejdsministre besluttede i september 2007 med Ålandsdokumentet, at de selvstyrende områder, dvs. Færøerne, Grønland og Åland skulle have øget indflydelse. Ålandsdokumentet er et politisk dokument, der giver de selvstyrende områder en række nye muligheder for at deltage i det nordiske samarbejde; bl.a. at ansøge om fuldt medlemskab af samtlige organer og institutioner i det nordiske samarbejde på samme vilkår som de øvrige lande. Det indebærer også, at Færøerne fremover kan lede ministermøder, sessioner, embedsmandskomiteer og arbejdsgrupper, dog uden at have stemmeret i ministerrådene.

Færøerne har med virkning fra den 3. december 2002 fået associeret medlemskab af den internationale søfartsorganisation IMO (International Maritime Organisation), fra den 17. november 2007 af FN's fødevarer- og landbrugsorganisation FAO (The Food and Agriculture Organization of the United Nations) og fra den 12. oktober 2009 af UNESCO (United Nations Educational, Scientific and Cultural Organization). Endvidere tilsluttede Færøerne sig i eget navn i januar 2019 BEPS (Base Erosion and Profit Shifting) Inclusive Framework, der er et samarbejdsforum på skatteområdet i OECD-regi.

## 2.2 Færøernes Lagting

Ifølge lagtingslov nr. 103 af 26. juli 1994 om Færøernes styrelse (styrelsesloven) § 2 udgør Lagtinget en forsamling bestående af højst 33 medlemmer. Valg til Lagtinget foregår hvert 4. år. Herudover kan såvel Lagtinget som lagmanden til enhver tid udskrive nyvalg, jf. styrelseslovens § 6, stk. 2. Med lagtingslov nr. 97 af 1. november 2007 om valg til Færøernes Lagting blev Færøerne omdannet fra 7 valgkredse til 1 valgkreds og antal medlemmer af Lagtinget fastsat til 33. Fra 1978 og frem til lovændringen i 2007 kunne Lagtinget have mellem 27 og 32 medlemmer, men alle Lagting, valgt efter de gamle regler, har haft 32 medlemmer. De 27 medlemmer var kredsvalgte, og derudover kunne der vælges op til fem tillægsmandater. Rigsombudsmanden har efter hjemmestyrelovens § 15 adgang til tinget og til at deltage i forhandlinger om alle fællesanliggender, dog uden stemmeret.

Lagtinget har syv stående udvalg: Finansudvalget, Udlandsudvalget, Erhvervsudvalget, Udvalget for landsstyreanliggender, Trivselsudvalget, Kulturudvalget og Retsudvalget. Herudover kan der i henhold til § 25 i Lagtingets forretningsorden nedsættes udvalg ad hoc. Endvidere kan Lagtinget efter styrelseslovens § 19 nedsætte kommissioner af sine medlemmer til at undersøge alment vigtige sager.

Lagtingsvalget 31. august 2019 var det fjerde med Færøerne som én valgkreds. Ved valgene i 2008, 2011 og 2015 var der en vis bekymring for, at yderområderne ville opnå mindre repræsentation i Lagtinget i forhold til især hovedstadsområdet med de kendte ansigter. Det har dog ved lagtingsvalgene vist det sig, at de gamle valgkredse ikke mistede repræsentation til hovedstadsområdet. Det har vist sig, at der er stor opbakning til de lokalt opstillede kandidater i deres nærområder.

**Tablet 2.1 Stemme- og mandatfordeling ved lagtingsvalgene 2008-2019**

	Jan. 2008		Okt. 2011		Sept. 2015		Aug. 2019	
	Pct.	Man.	Pct.	Man.	Pct.	Man.	Pct.	Man.
<i>A</i> Fólkaflokkurin .....	20,1	7	22,5	8	18,9	6	24,4	8
<i>B</i> Sambandsflokkurin .....	21,0	7	24,7	8	18,7	6	20,3	7
<i>C</i> Javnaðarflokkurin .....	19,3	6	17,8	6	25,1	8	22,1	7
<i>D</i> Sjálvstýrisflokkurin .....	7,2	2	4,2	1	4,1	2	3,4	1
<i>E</i> Tjóðveldi.....	23,3	8	18,3	6	20,7	7	18,1	6
<i>F</i> Framsókn .....	...	...	6,3	2	7,0	2	4,6	2
<i>H</i> Miðflokkurin.....	8,4	3	6,2	2	5,5	2	5,3	2
<i>K</i> Framtakið.....	...	...	...	...	...	...	0,9	0
<i>L</i> Føroyaflokkurin .....	...	...	...	...	...	...	0,5	0
<i>L</i> Miðnámsflokkurin.....	0,7	0	...	...	...	...	...	...
Valgdeltagelse .....	89,2	33	86,6	33	88,8	33	89,8	33
Antal gyldige stemmer .....	31.112		30.552		32.257		33.819	

Kilde: Hagstova Føroya.

**Tabel 2.2 Lagtingets sammensætning efter valget den 31. august 2019**

<i>A Fólkaflokkurin:</i>	<i>Beskæftig./uddannelse ved valget</i>	<i>De næstvalgte på listen</i>
Beiner Johannesen	Handelsleder/byrådsmedlem	Heðin Zachariassen
Jacob Vestergaard	Lagtingsmedlem/sysselmand	Annika Olsen
Jørgen Niclasen	Lagtingsmedlem	Brandur Sandoy
Jógvan á Lakjuni	Lagtingsmedlem	Jóhan Eli Lyngvej Poulsen
Christian Andreasen	Advokat	Rógvi Egilstoft Nielsen
Jákup Mikkelsen	Lagtingsmedlem	Pól Huus Sólstein
Uni Rasmussen	Byrådsmedlem	Hans Andrias Kelduberg
Elsebeth M. Gunnleygsdóttir	Lagtingsmedlem., politibetjent	Bjartur Nolsøe
<i>B Sambandsflokkurin</i>		
Bárður á Steig Nielsen	Lagtingsmedlem	Jaspur Langgaard
Magnus Rasmussen	Lagtingsmedlem	Erhard Joensen
Helgi Abrahamsen	Reporter/nyhedsmedarbejder	Edva Jacobsen
Kaj Leo Holm Johannesen	Lagtingsmedlem	Eyðis Hartmann Niclasen
Frimodt Rasmussen	Direktør	Sámal Hanni Lognberg
Rósa Samuelsen	Koordinator/konsulent	Eivin Jacobsen
Johan Dahl	Erhvervskonsulent	Sunrid Traðará
<i>C Javnaðarflokkurin</i>		
Aksel V. Johannesen	Lagmand	Eyðgunn Samuelsen
Ingilín Didriksen Strøm	Studerende	Kristianna W. Poulsen
Henrik old	Lagtingsmedlem.	Kristina Roest
Heðin Mortensen	Landsstyremedlem	Jónleif Johannesen
Djóni Nolsøe Joensen	Pædagog	Hans Jacob Thomsen
Jóhannis Joensen	Skoleinspektør	Rigmor Dam
Bjarni Hammer	Lagtingsmedlem	Björg Dam
<i>D Sjálvstýri</i>		
Kristin Michelsen	Lagtingsmedlem	Jógvan Skorheim
<i>E Tjóðveldi</i>		
Høgni Hoydal	Landsstyremedlem	Páll á Reynatúgvu
Sirið Stenberg	Landsstyremedlem	Ingolf Olsen
Björt Samuelsen	Lagtingsmedlem	Torbjørn Jacobsen
Kristina Háfoss	Landsstyremedlem	Pauli Trond Petersen
Beinta Løwe	Underviser	Óluva Klettskarð
Hervør Pálsdóttir	Studerende	Katrin Kallsberg
<i>F Framsókn</i>		
Bjarni K. Petersen	Lagtingsmedlem	Ruth Vang
Poul Michelsen <sup>1</sup>	Landsstyremedlem	Hanna Jensen
<i>H Miðflokkurin</i>		
Jenis av Rana	Lagtingsmedl., kommunelæge	Steffan Klein Poulsen
Bill Justinussen	Lagtingsmedlem	Tordur J. Niclasen

<sup>1</sup>Poul Michelsen blev som formand for partiet valgt ind i Lagtinget ved lagtingsvalget 2019, men har efterfølgende valgt at træde tilbage fra både lagtingsædet og formandsposten. Næstvalgte på listen Ruth Vang har afløst Poul Michelsen som partiformand og er nu lagtingsmedlem for partiet.

### **Lagtingets sekretariat**

Lagtingssekretariatet administrerer kontoropgaver for Lagtinget, yder lagtingsmedlemmerne rådgivning og udgiver Lagtingstidende. Sekretariatet er endvidere sekretariat for lagtingsudvalgene og for de færøske delegationer ved Nordisk Råd og Vestnordisk Råd. Direktør for Lagtingets sekretariat siden 1. januar 2015 er Johnhard Klettheyggj.

## **2.3 De politiske partier**

De partier, der er repræsenteret i Lagtinget, grupperer sig foruden efter sociale og økonomiske synspunkter også efter partiernes indstilling til rigsfællesskabet. Nedenfor er gengivet de enkelte partiers beskrivelse af de overordnede træk i deres stats- og folkeretlige stillingtagen, deres økonomiske politik, erhvervs- og socialpolitik samt undervisnings- og kulturpolitik.

### **A Fólkaflokkurin - Folkepartiet**

Fólkaflokkurin er stiftet i 1940 og opnåede samme år valg til Lagtinget, hvor partiet siden har været repræsenteret.

Fólkaflokkurin er et værdikonservativt og socio-økonomisk liberalt selvstyreparti, som arbejder for en gradvis indførelse af selvstyre for Færøerne med fuld lovgivningskompetence på alle områder.

Partiet finder, at det private initiativ i et samfund med næringsfrihed bedst sikrer forøgelse af produktionsværdien. Et erhvervsliv uden offentlig støtte sikres konkurrencestyrke ved gode investerings- og lånemuligheder samt lav beskatning og varsom lønudvikling. Formålet er en bæredygtig landsøkonomi.

Partiet ønsker at fastholde og udvikle den nuværende miljøvenlige fiskeripolitik med omsættelige fiskedage, tekniske reguleringer og optimalt fleksibel flådesammensætning samt internationale fiskeriaftaler.

Pensionssystemet bør i størst muligt omfang bygge på den enkeltes livslange pensionsopsparring for at aflaste og effektivisere folkepensionen, der stadig sikres sin andel af indtægtsstigningen i samfundet. Ældreboliger skal bygges i hurtigt tempo, også for at diversificere og opløde det private boligmarked. De, der ikke er arbejdsdygtige, skal sikres rimelige vilkår. De sociale foranstaltninger skal virke hurtigt.

Skolen skal være kristen, færøsk og have til formål at sikre alle en uddannelse på nordisk niveau til personligt og landets gavn. Bevillingen til uddannelse bør følge eleven frem for skolen. Større frihed i skolevalg bør tilstræbes. Mest muligt af den videregående uddannelse skal gives på Færøerne.

**B Sambandsflokkurin - *Sambandspartiet***

Sambandsflokkurin er stiftet i 1906 og partiet har siden uden afbrydelse været repræsenteret i Lagtinget.

Sambandsflokkurin har som hovedformål i rigsfællesskab med Danmark at arbejde for en stabil og frisindet udvikling af det færøske folk, forfatningsmæssigt og økonomisk, og vil på alle områder føre en fremskridtsvenlig politik, som bygger på et kristent, kulturelt grundlag. Partiet går ind for en modernisering af rigsfællesskabet, således at det præciseres, at færingerne er et selvstyrende folk i riget, der består af tre ligestillede lande.

Alle sagsområder, bortset fra retsvæsenet samt valuta-, udenrigs- og forsvarsområderne, skal kunne overtages som færøske særanliggender. Den færøske repræsentation i Folkeetinget skal bevares, således at det færøske folk også er med til at træffe beslutninger om fælles anliggender. Samarbejdet mellem lagmanden, den danske statsminister og den grønlandske landstyreformand skal styrkes.

Sambandsflokkurin er et borgerligt socialliberalt parti, der lægger vægt på, at den frie foretagsomhed er drivkraften i det færøske erhvervsliv. Sambandsflokkurin går også ind for et demokratisk velfærdssamfund, hvor der udvises sociale hensyn.

Sambandsflokkurin vil fortsat arbejde for, at den sociale lovgivning udformes således, at de gamle, de syge, de handicappede og de, der har behov for hjælp, får støtte og behandling på højde med, hvad der findes i de andre nordiske lande. De arbejdsløse bør sikres rimelige kår. Sundhedspolitikken bør prioritere oplysning og forebyggelse, og den primære sundhedstjeneste bør udbygges.

Sambandsflokkurin vil arbejde for, at alle færøske familier kan bo i eget hus eller lejlighed, og muligheden for at leje bolig bør også være til stede. Partiet vil støtte de unge, som skal til at finde eget sted at bo og hjælpe de gamle, så de fortsat kan blive boende i deres eget hjem.

Sambandsflokkurin arbejder for, at skolevæsenet altid er på højde med de krav, der stilles i et højt udviklet samfund. Undervisningssystemet bør være således, at færinger får den bedst mulige undervisning på alle områder, og at det færøske erhvervsliv dermed får de bedst mulige forudsætninger for at udvikle sig.

Sambandsflokkurin arbejder for at støtte og styrke færøsk kultur og åndsliv, ligesom partiet arbejder for, at færinger får et godt kendskab til dansk og udenlandsk kultur og åndsliv.



### **C Javnaðarflokkurin - Socialdemokratiet**

Javnaðarflokkurin blev grundlagt i 1925 og opnåede første gang repræsentation i Lagtinget i 1928, hvor partiet siden har været repræsenteret uafbrudt.

Partiet erklærer, at Færøerne er folkets ejendom, også omfattende landsoklen og undergrunden. Det er partiets opfattelse, at rigsfællesskabet skal opretholdes og være baseret på fuld og ubegrænset frihed, således at Danmark og Færøerne hver for sig kan bestemme, at sager og sagsområder kan overdrages til hjemmestyret. Denne gensidige ret strækker sig helt til løsrivelse, såfremt den ene part skulle nå frem til, at en fuldstændig udskillelse af rigsfællesskabet vil tjene parterne bedst.

Partiet lægger stor vægt på den nationale selvbestemmelse og går ind for det nordiske samarbejde. Der skal ved forpligtende samarbejde sikres personlig frihed, indtægtsgrundlag og trykthed for alle.

Javnaðarflokkurin ønsker at indføre solidaritet som folkets grundprincip, da partiets ideer bygger på samarbejde mellem mennesker som det bedste redskab til fortsat at udvikle et samfund, hvor den enkelte har lige muligheder i samfundet. En forudsætning for udvikling af et moderne samfund er ligestilling, social sikkerhed og arbejds- og uddannelsesmuligheder til alle.

Forudsætningen for et stærkt erhvervsliv er et sikkert, veludbygget velfærdssamfund, der giver den enkelte mulighed for at uddanne og udvikle sig og dermed sikre samfundet en stabil, veluddannet og aktiv arbejdsstyrke.

Partiet støtter et stærkt erhvervsliv, der er sit ansvar bevidst over for de ansatte, samfundet, naturressourcerne og miljøet. Det er en forudsætning for et velfungerende samfund, at der er ligestilling mellem kønnene på arbejdsmarkedet og i familien. Derfor skal en moderne familierpolitik sikre, at familien har mulighed for at forene arbejds- og familieliv. Det skal være en naturlig ret, at begge forældre har mulighed for at sikre deres børn en god begyndelse på livet.

For at Færøerne også i fremtiden kan anses for et af verdens bedste velfærdssamfund, skal man tage imod udfordringerne og mulighederne, der følger af globaliseringen, mens man samtidig styrker og plejer sin egen identitet og nationale kendetegn i verdenssamfundet. Javnaðarflokkurin ønsker, at fordelene ved globaliseringen skal komme alle til gavn, og at Færøerne skal udvikles som videnssamfund, hvilket kræver, at folkets evner får lov til udfolde sig.

For Javnaðarflokkurin er globaliseringen en udfordring for demokratiet. Den øgede forbindelse med udlandet på alle områder stiller store krav til samfundets indretning. Partiet ønsker at styrke retssamfundet og udvikle demokratiet i alle samfundets forhold.

### **D Sjálvstýri – *Selvstyre***

Sjálvstýrisflokkurin blev grundlagt i 1906 og har været repræsenteret i Lagtinget fra stiftelsen frem til i dag, bortset fra valgperioden 1943 til 1946. Partiet skiftede i 2015 navn til Nýtt Sjálvstýri, og i 2017 skiftede partiet navn til Sjálvstýri.

For Sjálvstýri hænger frihed og forpligtelse uløseligt sammen. Nøgleordene i partiets grundsyn er frihed, udvikling, selvstændighed, bæredygtighed, velfærd og trivsel. Det offentlige rolle er at forme gode rammer for samfundets og erhvervets udvikling.

Ressourcer på land, i havet og undergrunden er det færøske folks ejendom.

Partiet arbejder for selvstyre og ønsker at bekræfte den færøske selvbestemmelsesret i en færøsk grundlov. Ønsker det færøske folk fuld suverænitet, skal dette afgøres ved en folkeafstemning.

Det nordiske samarbejde er et godt udgangspunkt for fællesskab i en globaliseret verden. Selvstyrepartiet ønsker samarbejde og internationale aftaler med lande og sammenslutninger af lande, det være sig vedrørende international handel, miljø, kultur, uddannelse, global bæredygtighed, internationale standarder, etc.

Partiet arbejder for et offentligt sundhedsvæsen af høj kvalitet. Sundhedsvæsenet og socialforsorgen skal sikre tryghed for den enkelte.

Uddannelse er den vigtigste investering i det fremtidige samfund. Uddannelse og kultur giver livskvalitet og skal derfor have gode muligheder for vækst, udvikling og kvalitet. Foreningsliv og idræt skal have lov til at blomstre.

### **E Tjóðveldi - *Republikanerne***

Tjóðveldi (oprindeligt Tjóðveldisflokkurin frem til navneændring i 2007) blev stiftet i 1948 som resultatet af, at folkeafstemningen om Færøernes selvstændighed i 1946 var blevet tilsidesat til fordel for en hjemmestyreordning. Partiet opnåede i 1950 repræsentation i Lagtinget, hvor det siden har været et af de fire store partier. Partiet vil oprette Færøerne som republik og skabe et solidarisk samfund, hvor alle har lige rettigheder.

Ingen enkeltperson eller nogen samfundsklasse skal have særrettigheder til at råde over eller at tilegne sig landets ressourcer, og alle færingers skal have samme rettigheder og samme pligter over for samfundet.

Tjóðveldi bygger hele sin politik på visionen om folkeretlig, økonomisk, social og kulturel ligestilling:

- Det færøske folk skal ligestilles i folkeretlig forstand.
- Alle indbyggere på Færøerne skal have lige rettigheder til uddannelse, erhverv, social tryghed, sundhedstjeneste, bolig og arbejde.
- Færøerne skal udbygges som et moderne samfund i verdensøkonomien, og færøsk kultur skal til stadighed styrkes til at kunne tage del i den moderne verden.

Tjóðveldi har gennem tiderne kæmpet for fiskeres og arbejderes sociale rettigheder og lægger i sit seneste program særlig vægt på at få etableret en solidarisk pensionsordning for alle faggrupper i Færøerne.

Partiet arbejder for en kommunalreform, hvor de færøske kommuner får væsentlig større opgaver – specielt på socialområdet – og hvor kommunerne må samarbejde om at skabe stærkere samarbejde og en stærkere administration i regionerne.

De senere år har Tjóðveldi i sin økonomiske politik gået ind for en klar opdeling mellem offentlig og privat virksomhed, og et opgør med den offentlige subsidiepolitik til erhvervslivet, som efter partiets mening var hovedårsag til det færøske økonomiske kollaps i 1980'erne.

Partiet ønsker klare rammer for et erhvervsliv, der klarer sig uden offentlig økonomisk støtte. Det offentlige skal derimod, gennem en progressiv og retfærdig beskatning af erhvervsliv og borgere, satse på en målrettet udbygning af socialvæsenet, sundhedsvæsenet, kulturinstitutioner og infrastruktur – og specielt på uddannelses- og forskningsinstitutioner, der gennem internationalt samarbejde kan modernisere færøsk økonomi og erhvervsliv.

Udenrigspolitisk lægger partiet vægt på, at Færøerne tager det fulde ansvar for alle internationale relationer og bliver selvstændigt medlem af FN, Nordisk Råd, Europarådet og andre relevante internationale fora.

Partiet ønsker, at Færøerne står uden for EU, og at det Nordatlantiske samarbejde mellem Færøerne, Grønland, Island og Norge i stedet styrkes, således at landene i fællesskab får en samarbejdsaftale med EU, og at de nordatlantiske lande i fællesskab kan kæmpe for en bæredygtig forvaltning af havets ressourcer og en effektiv beskyttelse af havmiljøet.

Tjóðveldi satser på et program for færøsk selvstændighed, som partiet kalder *En organiseret selvstændighedsproces*. Programmet omfatter:

- Vedtagelse af en færøsk grundlov.
- Nedtrapning og udfasning af alle danske tilskud til Færøerne.
- Overtagelse af alle sagsområder, der i dag administreres fra Danmark.
- Folkeafstemning om oprettelse af Færøerne som selvstændig stat.

### **F Framsókn - *Fremskridt***

Framsókn er Færøernes nyeste parti, stiftet i april 2011 af bl.a. daværende lagtingsmedlem og tidligere borgmester i Tórshavn, Poul Michelsen, der i oktober 2010 brød med Fólkaflokkurin. Partiet startede hovedsagligt som et politisk initiativ, der havde til formål at ruske op i det, som stifterne opfattede som en fastlåst politisk situation med mangel på brede forlig omkring nødvendige samfundsreformer. Ved lagtingsvalget i oktober 2011 fik Framsókn to mandater i Lagtinget.

Framsókn er et liberalt parti, hvis tre grundsøjler er personlig, erhvervsmæssig og national frihed og uafhængighed. Folkets og landets frihed skaber ifølge partiet den nødvendige selvtilid, virkefrang og kreativitet. Alle mennesker skal – uden skelen til alder, køn, oprindelse, tro, social status og seksuel orientering – sikres de samme rettigheder til at leve, arbejde og skabe i landet.

Framsókn arbejder for, at det private erhvervsliv får en langt større rolle i den færøske samfundsøkonomi for at sikre udvikling, trivsel og velfærd. Det er en hovedopgave at sikre, at erhvervslivet såvel som al anden færøsk aktivitet er bæredygtigt, både økonomisk, socialt og miljømæssigt.

Partiet lægger desuden stor vægt på omfattende samfundsreformer på en lang række områder, så som i fiskeripolitikken, i den offentlige administration, på uddannelsesområdet, i den kommunale struktur, på sygehusområdet m.m. Partiet ønsker i denne sammenhæng at bygge bro over de traditionelle skel i færøsk politik.

Framsókn ønsker, at Færøernes befolkning selv sikrer landets drift økonomisk ud fra den enkle filosofi, at velfærden kun kan sikres ved kompetence, ansvarsfølelse og initiativrigdom. Partiet ønsker samtidig at sikre, at Færøerne har en gunstig, uafhængig placering i den globale verden, ved at styrke landets udenrigstjenester og fjerne handelsmæssige og andre barrierer.

En styrket uddannelse er for Framsókn en afgørende nøgle til fremtidig vækst og velfærd såvel som for, at de unge generationer kan trives i landet. Det samme gælder tolerancen mellem alle samfundsgrupper og et rigt og mangearartet kunst- og kulturliv.

### **H Miðflokkurin – *Centerpartiet***

Miðflokkurin blev dannet i 1992 af bl.a. tidligere medlemmer af Kristeligt Folkeparti. Partiet har været repræsenteret i Lagtinget siden valget i 1994. Partiets politik har grundlag i et demokratisk, kristent livssyn, og det anser familien for at være samfundets hovedhjørnesten, hvorfor en af lovgivningens vigtigste opgaver må være at værne om hjemmet, ægteskabet og børnene, også de ufødte.

Det skal kunne betale sig at arbejde, og skattesystemet skal være progressivt. Ægteskabet skal begunstiges gennem en fordelagtig beskatning. Der skal ikke indføres ejendomsskat og skattelovgivningen skal være erhvervsvenlig. Der skal stræbes mod ligevægt på finansloven uden låntagning.

Fiskerierhvervet, der er Færøernes hovederhverv, skal være på private hænder og i videst muligt omfang uafhængigt af landskassen. Bestandene skal beskyttes mod overfiskning. Fremstillingen af fødevarer skal være uafhængig af offentlig støtte, og der må iværksættes foranstaltninger, der kan gøre det muligt for dette erhverv at klare sig økonomisk.

Partiet er imod færøsk medlemskab af EU, men samarbejdet med fællesskabet må bygge på handels- og fiskeriaftaler. Handelsaftaler med lande uden for EU bør udvides (forstærkes).

Undervisningen i de offentlige skoler skal finde sted på kristent grundlag, og undervisningstilbuddene skal være differentierede, hvorfor friskoler, der bygger på et bibelsk grundlag, skal støttes, ligesom andre opbyggende skoler.

Idræt og andre sunde fritidsinteresser skal have gode vilkår, og boligpolitikken skal være familievenlig. Inden for det sociale og sundhedsmæssige område skal der være tilstrækkelige tilbud til alle borgere. Familier, der selv ønsker at passe deres børn, skal have tilstrækkeligt gode muligheder for at vælge dette.

Kulturpolitikken skal bygge på et kristent grundlag. Kunst og kultur, der fremmer en sund livsanskuelse, skal støttes. Kristne foreninger og enkeltpersoner skal have bedre muligheder for at komme til orde i de offentlige medier.

## **2.4 Færøernes landsstyre**

Landsstyret består af lagmanden og mindst to landsstyremedlemmer. Lagmanden vælges af Lagtinget ved, at lagtingsformanden efter at have konsulteret partiformændene forelægger et forslag til lagmand for Lagtinget. Stemmer mere end halvdelen af alle lagtingsmedlemmerne imod, er forslaget forkastet, i modsat fald er det vedtaget. Lagmanden udnævner og afskediger landsstyremedlemmerne. Hverken lagmanden eller et landsstyremedlem kan forblive i sin stilling, såfremt Lagtinget har udtalt sin mistillid ved en afstemning, hvoraf halvdelen af medlemmerne stemmer for.

Efter lagtingsvalget den 31. august 2019 blev Fólkaflokkurin, Sambandsflokkurin og Miðflokkurin den 14. september 2019 enige om at danne nyt landsstyre. Det nye landsstyre har 17 af Lagtingets 33 mandater bag sig. Formanden for Sambandsflokkurin, Bárður á Steig Nielsen, er lagmand.

Landsstyret, der tiltrådte den 16. september 2019, har følgende sammensætning:

- *Lagmand Bárður á Steig Nielsen (Sambandsflokkurin):*  
Færøernes forfatningsmæssige forhold, koordinering af landsstyremedlemmernes arbejde, tilsyn med landsstyremedlemmerne, overtagelser af sagsområder og overordnede relationer i forhold til Danmark, administration, persondata samt juridiske anliggender.
- *Vicelagmand og landsstyremedlem Jørgen Niclasen (Fólkaflokkurin):*  
Finans-, økonomi- og skatteforhold, løn- og personaleforhold, obligatorisk pensionsopsparing og udbetaling, statistik, tilsyn med kommunernes økonomi, IT, offentlig transport og fragt, tunneller samt landsveje- og havne.
- *Landsstyremedlem Jacob Vestergaard (Fólkaflokkurin):*  
Fiskeri, herunder indgåelse af fiskeriaftaler med andre lande, forskning og fiskerikontrol, beredskab og vejrtjeneste samt fugle- og hvalfangst.
- *Landsstyremedlem Kaj Leo Holm Johannesen (Sambandsflokkurin):*  
Sundheds- og sygehusvæsen, apoteksvæsen, sygdomsforebyggelse, alkohol- og narkotikapolitik, psykiatrien og nordisk samarbejde.
- *Landsstyremedlem Jenis av Rana (Miðflokkurin):*  
Udenrigs-, sikkerheds- og forsvarsanliggender, udviklingsbistand og nødhjælp samt rådgiver om international ret og protokollære spørgsmål. Desuden undervisning, kultur, folkekirken og andre trossamfund, radio og TV, idræt, videnskab og forskning, biblioteker, museer og daginstitutioner.
- *Landsstyremedlem Elsebeth Mercedes Gunnleygsdóttur (Fólkaflokkurin):*  
Sociale ydelser, pensioner, ældrepleje, offentlig forsorg, særforsorg, boliganliggender, folkepension fra landskassen, person-, familie- og arveret samt ligestilling.
- *Landsstyremedlem Helgi Abrahamsen (Sambandsflokkurin):*  
Havbrug, arbejdsmarkeds- og arbejdsmiljøspørgsmål, landbrug, byggesager, brandtilsyn, elforsyningen, olieanliggender, folkeregister, lagtingsvalg og kommunalvalg, turisme, integration, luftfart, forsikringsvirksomhed, finansiel lovgivning, miljøbeskyttelse og klimaanliggender, veterinærområdet, kommunale forhold (dog ikke tilsyn med kommunernes økonomi) samt handels- og erhvervsanliggender i øvrigt.

En detaljeret oversigt over forretningernes fordeling imellem landsstyremedlemmerne findes i lagmandens meddelelse nr. 128 af 16. september 2019. Meddelelsen kan ses på [www.logir.fo](http://www.logir.fo).

## 2.5 Administration

På Færøernes nationaldag, Olai, den 29. juli 1996 trådte den sidste del af den nuværende færøske styrelsesreform i kraft. Et led i denne reform var gennemførelsen af loven om landsstyremænds ansvarlighed, der i sit indhold stort set svarer til den danske ministeransvarlighedslov samt af forvaltningsloven og loven om offentlighed i forvaltningen, begge med et indhold nogenlunde svarende til de tilsvarende danske love fra 1985. Reformen nødvendiggjorde tilsvarende ændringer i landsstyrets administration, der nu er opbygget med udgangspunkt i de enkelte landsstyremænds ansvarsområder.

Landsstyrets forvaltning er opdelt i et lagmandskontor og et antal landsstyreområder, svarende til antallet af landsstyremænd. Chefen for lagmandskontoret, der har titel af lagmandsdirektør, er øverste administrative koordinator i forhold til departementerne.

- Lagmandens Kontor (Løgmansskrivstovan)  
Lagmandsdirektør: Marjun Hanusardóttir

Overordnet koordination af centraladministrationen, overtagelser af sagsområder og overordnede relationer til Danmark, rådgivning, efteruddannelse, landsstyremøder, koordination og orientering samt juridiske anliggender.

- Landsstyreområdet for finansanliggender (Figgjarmálaráðið)  
Departementschef: Bjarni Askham Bjarnason

Finans- og økonomianliggender, told og skat, merværdiafgift o.l., landskassens formue og gæld, ind- og udbetalinger, kommunernes økonomi, personaleforhold, overenskomstforhandlinger, tjenstemandslovgivningen, fortolkning af overenskomster samt løn. Desuden offentlig transport, tunneller, landsveje og –havne.

Under Landsstyreområdet for finansanliggender henhører TAKS (Told og Skat), Føroya Gjaldstova (Oppebørselskontoret), Hagstova Føroya (Færøernes Statistiske Kontor), Akstovan (Biltilsynet), Landsverk (Landsingeniøren) og Strandfaraskip Landsins (det offentlige transportselskab, bus- og færgedrift), Buskaparráðið (Det Økonomiske Råd), Landsbanki Føroya (Færøernes Landsbank), Føroya Váðaráð (Færøernes Risikoråd), Finansieringsfonden af 1992, Færøfonden af 1991 og Investeringsfonden for Færøerne.

- Landsstyreområdet for fiskerianliggender (Fiskimálaráðið)  
Departementschef: Rógvi Reinert

Fiskerianliggender, fiskeritilladelser, regulering af fiskeriet, hvalfangst og anden fangst, søfart, Fiskeritilsynet, overordnede og koordinerende opgaver vedr. beredskab, dykkerskolen og landbrug.

Landsstyreområdet for fiskerianliggender er opdelt i Ledelseskontoret, Fiskerikontoret og Forhandlingsteamet. Under landsstyreområdet henhører Havstovan (Fiskerilaboratoriet og fiskeriundersøgelser) og Vørn (MRCC Tórshavn, fiskeritilsyn, beredskab og bjærgning).

- Landsstyreområdet for sundhedsanliggender (Heilsumálaráðið)  
Departementschef: Turid Arge

Sygehusvæsenet, psykiatrien, offentlig sygesikring, kommunelægeordning, sundhedsplejeordning, folkesundhed, alkohol- og narkotikapolitik, apoteksvæsenet og nordiske anliggender.

Under landsstyreområdet for sundhedsanliggender hører bl.a. Landssygehuset, Klaksvík sygehus, Suderø sygehus, Apoteksvæsenet, Gigni (Sundhedsplejeordningen) Heilsutrygd (den offentlige sygesikring), Folkesundhedsrådet og Patienthotellet Tórshavn i København.

- Landsstyreområdet for udenrigs- og kulturenanliggender (Uttanríkis- og mentamálaráðið)  
Departementschef: Poul Geert Hansen

Udenrigs-, sikkerheds- og forsvarsanliggender, udviklingsbistand og nødhjælp, rådgivning om international ret og protokollære spørgsmål, daginstitutioner, folkeskolen, fritidsundervisning, musikskoler, udgivelse af skolebøger, specialundervisning, undervisningsmidler mv., erhvervs- og ungdomsuddannelsesskoler samt lærlinge, de højere uddannelser, forskning, museer, radio og TV, folkekirken og andre trossamfund, idræt, anden kulturel virksomhed.

Til udenrigsområdet hører Færøernes Repræsentationskontor i København samt de færøske repræsentanter i Reykjavik, London, Bruxelles, Beijing og Moskva. På kulturområdet er landsstyreområdet opdelt i fire afdelinger; en undervisningsafdeling, en kulturafdeling, en styringsafdeling, samt en stabsafdeling. Under området hører en lang række undervisnings- og kulturinstitutioner.

- Landsstyreområdet for sociale anliggender (Almannamálaráðið)  
Departementschef: Eyðun Mohr Hansen

Sociale ydelser, pensioner, ældrepleje, person-, familie- og arveret, offentlig forsorg, børneforsorg, særforborg, boliganliggender og ligestillingsanliggender.



Under landsstyreområdet for sociale anliggender hører bl.a. Almannaverkið (Socialforvaltningen), Bústaðir (Færøernes boligselskab), Familjufyrisingin (administrationen af person-, familie- og arveretten) og Rådgivninger for færing i Danmark.

- Landsstyreområdet for erhvervs- og miljøanliggender (Umhvørvis- og vinnumálaráðið)  
Departementschef: Herálvur Joensen

Under landsstyreområdet for erhvervs- og miljøanliggender hører bl.a. Heilsufrøðiliga Starvsstovan (Veterinær- og levnedsmiddeltilsynet), Búnaðarstovan ((Landbrugsstyrelsen) Fjarskiftiseftirlitið (Telestyrelsen), Jarðfeingi (Olie-og Energidirektoratet), Sjóvinnustýrið (Søfartsstyrelsen, FAS og Skibsregistreringen) Rúsdrekkasøla Landsins (Landets vin- og spiritusudsalg), Skráseting Føroya (Registreringsmyndigheden) samt Umhvørvisstovan (Miljøstyrelsen).

## 2.6 Folketingsvalg

Ifølge grundlovens § 28 vælges to af Folketingets medlemmer på Færøerne. Efter lov om folketingsvalg på Færøerne, skal valg på Færøerne så vidt muligt ske samtidigt med afstemningen i Danmark.

### Folketingsmedlemmer

Ved folketingsvalget den 5. juni 2019 valgtes Edmund Joensen (*Sambandsflokkurin*) og Sjúrdur Skaale (*Javnaðarflokkurin*).

Resultatet af folketingsvalget på Færøerne den 5. juni 2019 fremgår af *tabel 2.3*.

**Tabel 2.3 Stemmer ved folketingsvalgene 2007-2019**

	13. nov. 2007	15. sept. 2011	18. juni. 2015	5. juni. 2019
	----- Pct. -----			
A Fólkaflokkurin .....	20,5	19,0	18,7	23,8
B Sambandsflokkurin ...	23,5	30,8	23,5	28,3
C Javnaðarflokkurin .....	20,4	21,0	24,3	25,6
D Sjálvstýrisflokkurin ..	3,5	2,3	1,7	1,3
E Tjóðveldi.....	25,4	19,3	24,5	18,6
F Framsókn.....	-	-	3,2	2,5
H Miðflokkurin .....	6,8	4,2	2,6	- <sup>1)</sup>
Valgdeltagelse .....	67,2	59,8	66,2	70,3
Antal gyldige stemmer .	23.065	20.674	23.366	26.206

<sup>1)</sup> Miðflokkurin stillede ikke op til folketingsvalget den 5. juni 2019.

Kilde: Valgbogen for Færøerne.

## 2.7 Institutioner under staten

### Rigsombudsmanden på Færøerne

Rigsombudsmanden på Færøerne er en institution under Statsministeriet.

Rigsombudsmanden på Færøerne er rigets øverste repræsentant på Færøerne og er bindeleddet mellem hjemmestyret og rigsmyndighederne, bortset fra de områder hvor andre danske myndigheder er repræsenteret på Færøerne (politi, retsvæsen m.fl.).

Rigsombudsmanden har sæde i Lagtinget og adgang til at deltage i forhandlinger om alle fællesanliggender, dog uden stemmeret.

Rigsombuddets hovedopgaver består blandt andet af:

- Behandling af en række sager vedrørende lovgivningsanliggender, herunder ikraftsættelse af rigslovgivning for Færøerne.
- Afgivelse af periodiske indberetninger til Statsministeriet om aktuelle økonomiske og politiske forhold på Færøerne.
- At varetage opgaver i forbindelse med valg på Færøerne til Folketinget samt eventuelle folkeafstemninger, der bestemmes af Folketinget.
- Medvirke ved planlægning og afvikling af besøg på Færøerne af Kongefamilien, Folketinget, regeringen m.fl. og deltagelse i den hermed forbundne mødevirksomhed.
- Udarbejdelse af to publikationer: *Arsberetning for Færøerne*, der indeholder en ajourført beskrivelse af de færøske samfundsforhold, samt *Lovregister for Færøerne*.
- Indstillinger om kongelige hædersbevisninger.
- Sekretariat for Dansk-Færøsk Kulturfond samt varetage rollen som bestyrelsesformand for fonden.
- Behandling af ansøgninger om fri proces.
- Behandling af ansøgninger om indfødsret for nordiske statsborgere.
- At varetage opgaver i forbindelse med legalisering af dokumenter.

Rigsombuddet behandlede indtil den 29. juli 2018 sager inden for det person-, familie- og arveretlige område. Sagsområdet overgik herefter til de færøske myndigheder. Der henvises til kap 9.3 vedrørende person-, familie- og arveretten.

Rigsombudsmand på Færøerne er Lene Moyell Johansen.

### Arktisk Kommando

Arktisk Kommando er en operativ territorial kommando med et ansvarsområde, der strækker sig fra farvandet omkring Færøerne i øst, Grønlandshavet og det Arktiske Hav i nord, henover Danmarksstrædet og Irmingerhavet til Davisstrædet og Baffin Bugten mellem Canada og Grønland.

Arktisk Kommando løser følgende opgaver:

- Det militære forsvar af Grønland og Færøerne.
- Overvågning og suverænitetshævdelse.
- Fiskeriinspektion.
- Eftersøgnings- og redningstjeneste i Grønland.
- Miljøovervågning.
- Forureningsbekæmpelse i Grønland.
- Søopmåling.
- Ammunitionsrydning.
- Diverse støtteopgaver for det civile samfund.

Ligeledes varetager Arktisk Kommando koordinationen med grønlandske og færøske myndigheder. Herunder i relevant omfang i forhold til Grønlands og Færøernes kriseberedskabsorganisation, samt internationale relationer med operative samarbejdspartnere.

Arktisk Kommando har hovedkvarter i Nuuk samt et mindre kontor i København og er bemanded med personel fra hvert af de tre værn, forsvarrets styrelser samt civile.

Chefen for Arktisk Kommando er generalmajor Kim Jesper Jørgensen.

Ud over hovedkvarteret består Arktisk Kommando af følgende elementer og enheder:

- Forbindelselement Færøerne.
- Forbindelselement Thule på Thule Air Base.
- Station Kangerlussuaq.
- Station Grønnedal.
- Station Nord.
- Station Daneborg - Slædepatruljen SIRIUS.
- Station Mestersvig.
- Stations- og Patruljetjenesten Grønland på Flyvestation Aalborg.

Forbindelselement Færøerne er fysisk placeret i Tórshavn og er bemanded med fem militært ansatte og én civil. Derudover råder Forbindelselementet året rundt over kapaciteter fra Søværnet og Flyvevåbnet til gennemførelse af overvågning, suverænitetshævdelse og fiskerikontrol i færøsk farvand.

Chefen for Forbindelselement Færøerne er kommandørkaptajn Jes Hultquist.

### **Søfartsstyrelsen**

Søfartsstyrelsens aktiviteter på Færøerne omfatter drift og vedligeholdelse af 26 fyr, Differential Global Positioning System (DGPS) station Tórshavn samt tågesignaler ved Akra-berg og Borin Fyr.

Der er ved Søfartsstyrelsen Færøerne (juni 2019) ansat tre medarbejdere på fuld tid og 10 vederlagslønnede fyrrassere.

### Øvrige statslige institutioner

- Retten på Færøerne
  - Administrerende sorenskriver (dommer) Henrik Møller
  - Sorenskriver Peter Flügge
  
- Færøernes politi (Landfogeden på Færøerne (Politimesteren))
  - Politimester Michael Boolsen
  - Vicepolitimester Linda Margrethe Hesselberg
  - Fg. Chefpolitiinspektør Steen Nørskov
  - Vicepolitiinspektør Jón Klein Olsen
  - Fg. Vicepolitiinspektør Jógvan Páll Joensen
  - Administrationschef Halldis Poulsen
  
- Landslægen på Færøerne
  - Landslæge Lars Fodgaard Møller
  
- Kriminalforsorgen – Afdelingen på Færøerne
  - Kriminalforsorgsleder Elkin Klettheyggj

## 2.8 Kommunale forhold

Kommunale forhold er et færøsk særanliggende, og området er reguleret gennem lagtingslove, hvoraf de vigtigste er lagtingslov om kommunernes styrelse fra 2000, lagtingslov om frivillig kommunesammenlægning og kommunalt samarbejde i forbindelse med lovpligtige opgaver fra 2007, lagtingslov nr. 20 fra 7. april 2014 om kommunalt samarbejde om hjemmeservice, ældrepleje m.m. samt kommunevalgloven fra 1972.

### Antal kommuner

Da den kommunal styrelseslov trådte i kraft den 1. januar 2001, var der 48 kommuner. Siden da har flere kommuner forhandlet og underskrevet aftaler om frivillig sammenlægning. Antallet af kommuner var således 1. januar 2005 kommet ned på 34 kommuner, og fra 1. januar 2009 yderligere ned på 30 kommuner. Den 1. januar 2017 kom man ned på 29 kommuner, da Klaksvík kommune og Húsa kommune besluttede sammenlægning.

Den 1. januar 2014 blev Kommunufelagið stiftet, hvis formål er “at arbejde for fælles interesser, større kommunal selvbestemmelse og bedre samarbejde mellem kommunerne”. Hermed er alle kommunerne på Færøerne for første gang samlet i én forening. Samtidig blev de to gamle kommuneforeninger Kommunusamskipan Føroya, der repræsenterede de

store kommuner, og Føroya Kommunufelag, der repræsenterede de mindre kommuner, nedlagt.

### **Valg til kommunestyret**

Reglerne for valg til kommunestyret er fastsat ved lagtingslov nr. 44 af 19. juni 1972, som senest er ændret ved lagtingslov nr. 97 af 15. november 2006 om valg til samtlige færøske kommuner. Der afholdes valg hvert fjerde år, den anden tirsdag i november. Det seneste valg blev afholdt den 8. november 2016. Det næste valg afholdes den 10. november 2020.

Valgret og valgbarhed har enhver, der er fyldt 18 år, som opfylder betingelserne for valgret og valgbarhed til Færøernes Lagting, som er tilmeldt folkeregistret i vedkommende kommune senest to uger inden valgdagen, og som på valgdagen bor i kommunen. Desuden har udenlandske statsborgere, der har haft fast bopæl på Færøerne i mindst tre år, også valgret og valgbarhed til kommunevalg.

Afstemningen foregår i henhold til kandidatlistor, hvorpå konkrete personer bringes i forslag til valg. Samtidig med kommunalvalget og efter samme regler vælges skolekommissioner for samtlige selvstændige skoler, der er omfattet af lagtingslov nr. 125 af 20. juni 1997, som senest ændret ved lagtingslov nr. 52 af 7. maj 2019 om folkeskolen.

Kommunalbestyrelserne benævnes byggeråd. Kommuner med over 1.500 indbyggere har dog mulighed for at benytte benævnelsen byråd. Alle kommuner, der har – eller har haft – over 1.500 indbyggere, dvs. Tórshavn, Klaksvík, Runavík, Tvøroyri, Vágur, Fuglafjørður, Eysturkommuna, Sunda kommuna og Vága kommuna anvender således denne benævnelse.

Bortset fra de største kommuner, er kommunalvalg på Færøerne domineret af borgerlister i de enkelte kommuner.

### **Den kommunale styrelsesordning**

Reglerne om det kommunale styre findes i lagtingslov nr. 87 af 17. maj 2000, som senest er ændret ved lov nr. 57 af 30. april 2018 om det kommunale styre. Denne lagtingslov er de færøske kommuners styrelseslov og indeholder regler om de styrende organer, det vil sige by- eller byggerådene, udvalgene og by- eller byggerådsformanden. Endvidere fastsætter den visse regler for kommunernes økonomiske forvaltning, og endelig reguleres tilsynet med kommunerne.

Lagtingsloven indeholder hjemmel til at fastsætte regler inden for bestemte områder i en styrelsesvedtægt, der vedtages af den enkelte kommune. De styrelsesregler, der kan optages i vedtægten, er i første række dem, hvis indhold er afhængig af de lokale forhold, bl.a. byggerådets medlemstal og udvalgsstrukturen. I styrelsesvedtægten skal det ligeledes

være fastsat, hvorledes kommunalbestyrelsens medlemmer kan indhente oplysninger eller teknisk bistand fra administrationen i forbindelse med sagernes behandling.

Kommunalbestyrelsen skal endvidere fastsætte nærmere regler om sagsprocedurer i en mødeplan og om personaleforhold i et personalereglement. Bestemmelser i overenskomster om løn- og ansættelsesforhold, indplacering og løntrin skal godkendes af landsstyremanden, dersom disse ikke forud er klart fastlagt i overenskomst eller aftale. Dette er tillige gældende for kommunale fællesskaber.

Den nyvalgte kommunalbestyrelse skal træde sammen til et konstituerende møde senest den 31. december det år, valget er foretaget.

Borgmesteren, der står for den daglige ledelse af kommunen, forbereder kommunalbestyrelsens møder og indkalder medlemmerne til disse. Han leder møderne og sørger for, at beslutningerne indføres i protokol, og for at by/bygderådets beslutninger føres ud i livet.

Til varetagelse af den umiddelbare forvaltning af kommunens anliggender nedsættes et økonomiudvalg samt et eller flere stående udvalg, hvis sammensætning og myndighedsområde fastsættes i styrelsesvedtægten. Udvalgene konstituerer sig selv, dog er borgmesteren født formand for økonomiudvalget.

Hver kommune skal have en sagkyndig revision. Revisoren skal være statsautoriseret eller registreret.

Landsstyremedlemmet for kommunale anliggender udøver tilsyn med, at kommunale beslutninger er i overensstemmelse med lovgivningen. Landsstyremedlemmet for finansanliggender udøver tilsyn med kommunernes økonomiske forhold og fastsætter regler om ansvarsforpligtelser, kaution o.l. og om tilsagn om regelmæssige ydelser, som kommunen ikke efter loven er forpligtet til at udbetale.

Med henblik på at give landsstyremedlemmet for finansanliggender mulighed for at udøve sin tilsynsforpligtelse med kommunens økonomiske forhold, skal kommunen indsende det reviderede regnskab til landsstyremedlemmet efter udløbet af finansåret samt det vedtagne årsbudget og den vedtagne tillægsbevilling. Såfremt kommunens nettogæld udgør mere end svarende til én nettoligning, kan landsstyremedlemmet under visse forudsætninger give kommunalbestyrelsen meddelelse om at foretage de nødvendige ændringer.

### **Kommunale opgaver**

De vigtigste kommunale opgaver er fastlagt ved lagtingslov som funktioner inden for større samfundsmæssige ordninger, f.eks. forsorgsvæsen, skolevæsen og børnepasningen. Ud over disse, varetager kommunerne en række mere serviceprægede opgaver over for

kommunernes beboere, f.eks. veje, vandforsyning, havne, bibliotek, idrætspladser og idrætshaller.

Folkeskolen er en af kommunernes væsentligste opgaver. Kommunen har ansvaret for, at kommunens borgere kan få den fornødne undervisning. Skolekommissionerne har tilsynet med deres respektive skoler og træffer afgørelse i alle anliggender vedrørende skolen, der ikke er henlagt til kommunen eller andre myndigheder. Nogle kommuner har anlagt og driver en folkeskole i fællesskab.

En række af de større kommuner har etableret folkebiblioteker og fritidsundervisning. Landskassen yder tilskud til kommunernes driftsudgifter på disse områder.

Kommunerne dækker en mindre del af udgifterne til sociale pensioner samt visse forsorgsydelser. Endvidere betaler kommunerne en del af det faste honorar til kommunelæger og stiller i øvrigt fri bolig, konsultationslokaler og instrumentarium til rådighed. Udgifterne til skoletandlæger dækkes fuldt ud af kommunerne, mens kommunens udgifter til skolelæger, sundhedsplejersker, skolesundheds- eller skolesygeplejersker og hjemmesygeplejersker kun udgør en mindre del af de samlede udgifter.

De fleste kommuner har anvendt store beløb til udbygning af havne- og landingspladser, idet disse – med landskassetilskud – bygges og drives af kommunerne. Endvidere dækker kommunerne udgifter til anlæg og vedligeholdelse af veje, som ikke er landsveje og til gadebelysning. Kommunale opgaver er i øvrigt anlæg og vedligeholdelse af kloakker, renovation, anlæg og vedligeholdelse af kirkegårde, vandforsyning og brandvæsen. Som de eneste kommuner har Tórshavn kommune og Klaksvík kommune udgifter til kollektiv trafik (busruter) inden for kommunen.

Tórshavn kommune er forpligtet til at udarbejde en byplan for kommunen, og landsstyret kan pålægge andre kommuner (eller andre kommuner i fællesskab) at tilvejebringe en byplan. På nuværende tidspunkt er det op til kommunerne selv at afgøre, om der skal planlægges eller ej.

Byplansloven, lagtingslov nr. 13 fra 21. maj 1954 om byplaner og byggevedtægter med senere ændringer, pålægger hver kommune at have en godkendt byggevedtægt for alle bygder i kommunen senest 31. december 2010. Dette krav blev indført i loven, da loven blev ændret i 2009. Situationen er i dag den, at alle kommuner, på nær tre mindre kommuner, har byggevedtægter. Disse tre kommuner er Skúvoyar kommune, som er uden byggevedtægter, Fugloyar kommune, hvor byggevedtægtens godkendelse er i behandling samt Svínoy kommune, der er en del af Klaksvíkar kommune. Det forventes, at de tre kommuner får byggevedtægterne på plads inden længe. Ved lovændringen i 2009 blev der også indført et krav om, at alle byggevedtægter skal revurderes med fem års mellemrum.

Alle kommuner skal vedtage og lave en beredskabsplan, jf. § 13 i lagtingslov nr. 61 fra 2012. Kommunerne kan være fælles om beredskabet. Der er stadig 13 kommuner, der mangler at lave beredskabsplaner, men vedtagelsen og igangsættelsen er undervejs. Landsstyremanden for fiskerianliggende er ansvarlig for fagområdet ift. beredskabsloven.

Tórshavn kommune har som den eneste kommune etableret eget anlæg til affaldsforbrænding. De fleste kommuner har sluttet sig sammen i Færøernes Interkommunale Renovationselskab (IRF) om et fælles affaldsforbrændingsanlæg i Leirvík.

### **Ældreområdet til kommunerne**

Lagtinget vedtog i foråret 2014 en række lagtingslove på ældreområdet:

- Lagtingslov om hjemmepleje, ældrepleje m.m.
- Lagtingslov om kommunalt samarbejde om hjemmepleje, ældrepleje m.m.
- Lagtingslov om ansattes forhold, når hjemmepleje, ældrepleje m.m. bliver kommunalt anliggende.

Den 1. januar 2015 gik hjemmepleje, ældrepleje m.m. fra at være et landsanliggende til at være kommunalt ansvarsområde, jf. lagtingslov nr. 19 fra 7. april 2014 om hjemmeservice, ældrepleje m.m.

Kommunerne er ved lagtingslov nr. 20 fra 7. april 2014 om kommunalt samarbejde om hjemmeservice, ældrepleje m.m. blevet pålagt at samarbejde om at løse opgaven. Dette medførte, at der nu er syv samarbejdsområder og én kommune, som løser opgaven vedrørende hjemmeservice, ældrepleje m.m.

## **2.9 Internationale organisationer med hovedkontor på Færøerne**

Nordisk Atlantsamarbejde (NORA) er en transnational, projektorienteret samarbejdsorganisation tilknyttet Nordisk Ministerråd. Den har til formål gennem strategisk netværks-samarbejde og projektstøtte at styrke samarbejdsrelationerne og den økonomiske udvikling i NORA-regionen (Grønland, Island, Færøerne og Kystnorge).

OECD offentliggjorde i 2011 Territorial Review of the NORA Region: The Faroe Islands, Greenland, Iceland and coastal Norway. Rapporten udgør den første dybdegående analyse, som behandler NORA's fire medlemslande under ét. Dermed bidrager OECD til over for omverdenen at definere NORA-landene som en sammenhængende region. Denne rapport udgør – sammen med det regionale samarbejdsprogram for regionalsektoren i Nordisk Ministerråd – fundamentet for strategiske diskussioner i NORA.

NORA har vedtaget strategi for 2017 – 2020. Denne strategi er i store træk en fortsættelse af forrige strategi, men med mere aktuelle prioriteringer. NORA's komité har valgt syv fagområder, hvor NORA vil investere midler til projekter i regionen. Desuden vil NORA-komiteen prioritere ungdommen i regionen.



NORA's ambition er at være agendasættende, allianceskabende og projektstøttende. Det sidste er organisationens kernevirkosomhed. Gennem strategiske satsninger så som konferencer og gennem Tankesmiens (en Nordatlantisk tænketank) anbefalinger ønsker NORA at påvirke regionens forskellige dagsordener. Ud fra forståelsen af, at NORA ikke er alene i Nordatlanten, ønsker NORA at medvirke til større samarbejde med andre organisationer i regionen, som har samme interesser som NORA og derved styrke initiativerne. Derudover har NORA fortsat fokus på at udvikle nabolandssamarbejdet med især de canadiske atlantprovinser og de skotske øer.

NORA's hovedsekretariat er beliggende i Tórshavn. I de øvrige lande bemander fire kontaktpersoner de regionale sekretariater.

Direktør for NORA siden 1. august 2015 er Ásmundur Guðjónsson.

Nærmere oplysninger findes på NORA's hjemmeside på [www.nora.fo](http://www.nora.fo).

### 3. Fiskeri og Fiskeindustri

#### Indledning

Fisk og fiskevarer, herunder også opdrætsslaks, udgør sædvanligvis omkring 95-98 pct. af Færøernes samlede eksportindtjening, når der ses bort fra eksporten af skibe (der varierer betydeligt over årene), *jf. afsnit 5.3 og tabel 5.2*. Selv om opdrætserhvervet har fået en væsentlig betydning for færøsk økonomi, og serviceerhververne også har fået en stadig større rolle, har fiskerierhvervet fortsat en afgørende betydning for indkomst- og beskæftigelsesmulighederne på Færøerne.

Beskæftigelsen inden for fiskerisektoren (selve fiskeriet og forarbejdningsleddet) var i en længere periode faldende. De første år i dette årtusind var der ca. 4.800 beskæftigede inden for fiskerisektoren, men i løbet af det næste årti faldt det til ca. 2.700 beskæftigede i 2011 og 2012. Siden har beskæftigelsen i denne sektor stabiliseret sig på 2.600-2.800 beskæftigede. For opdrætserhvervet, både opdræt og slagtning mv., har beskæftigelsen mere eller mindre været jævnt stigende de seneste 15 år – fra lidt over 325 beskæftigede i 2005 til 1.125 i 2019. Samlet set var der i 2019 samlet set over 3.900 beskæftigede inden for fiskerisektoren og lakseopdrætserhvervet.

Indtil midten af 1970'erne blev størstedelen af de færøske fangster taget i fjernere liggende farvande ved Grønland, Canada, Nordnorge, Nordsøen og ved Island. I takt med kyststaternes udvidelse af de nationale fiskerigrænser til 200 sømil og den internationale regulering af fiskeriet uden for grænserne, har færøske fiskere været nødsaget til at udvide fiskeriet omkring Færøerne (den færøske 200 sømil fiskerizone). Værdien af fangsten i nærområdet udgjorde tidligere over 50 pct. af værdien af de samlede færøske fangster pga. den store andel af de betydende bundfiskearter torsk, kuller og sej. Derefter faldt værdien i nogle år, men vurderes i dag igen at ligge omkring 55-60 pct. Det færøske fiskeri i nærområderne drives af hjemmefiskerflåden, men siden 2010 fiskes desuden store mængder pelagiske fisk i færøsk fiskeriterritorium. De resterende fangster tages af fjernfiskerflåden i henhold til kvotebytteaftaler (Rusland, Norge og EU) eller i internationalt farvand ved Svalbard og Flemish Cap, samt i Nordatlanten og Irmingerhavet eller på kvoter baseret på historisk fiskeri ved Island og Canada.

Udviklingen af hjemmefiskeriet førte inden for en relativ kort årrække til store investeringer i såvel skibe som i fabriksanlæg på land til forarbejdning af fangsten. Forarbejdningsindustrien på land har været forsøgt geografisk spredt, som resultat af en bevidst politisk indsats, for at bevare arbejdspladser i yderområderne på Færøerne. Denne strategi viste sig ikke bæredygtig under krisen i starten af 1990'erne, og mange fabrikker er lukkede siden. Faroe Seafood (tidligere United Seafood), der blev oprettet i 1993, overtog oprindeligt 19 fabrikker. I 2010 ejede Faroe Seafood syv fabrikker. Af dem var der kun produktion på fem, da Faroe Seafood indgav konkursbegæring i december 2010. Faroe Seafood var indtil december 2010 den største operatør inden for forarbejdningssektoren med op mod 800 ansatte og en årlig omsætning på 800-900 mio.

kr. Men der eksisterer også andre mellemstore og mindre virksomheder, der forarbejder fisk. Salget af aktiverne i Faroe Seafood (fabrikker og koncernens skibe) blev afsluttet medio april 2011. En kraftig omrokering i ejerskab m.m. foregik bl.a. af samme årsag i fiskeindustrien i begyndelsen af 2011. En omfattende strejke i begyndelsen af året 2011 ramte fiskeindustrien hårdt. Der er nu i alt ca. 15 fiskeforarbejdende fabrikker på Færøerne, inklusiv tre store pelagiske virksomheder, hvoraf den ene startede i 2012, og den sidste startede op i sommeren 2014, samt én fiskemelsfabrik og én kammuslingefabrik.

Fangsterne forarbejdes i overvejende grad til frosne fileter og saltfisk, men en stor del af torsk og kuller eksporteres uforarbejdet og fersk. Et andet led i tilpasningen af det færøske fiskerierhverv har bestået i en omstilling til fangst af nye arter samt øgede mængder af makrel, sild og blåhvilling, som nu landes på Færøerne.

I 2014 indgik Færøerne en femårig aftale med EU og Norge om fordelingen af makrel. Denne aftale kom efter uenigheder med kyststaterne om fordelingen af makrelbestanden i 2010-2013. Færøernes andel er 12,6 pct. af den samlede kvote. For 2020 er den færøske andel 116.188 tons. For 2019 var den færøske andel 82.339 tons. Makrelaftalen, som blev indgået mellem Færøerne, EU og Norge i 2014, var gældende til 2018, men er forlænget og er gældende til og med 2020.

Der er uenighed mellem kyststaterne om fordelingen af bestanden af nordhavssild (atlanto-skandisk sild), og derfor fastsætter Færøerne og de andre kyststater for tiden selv sine egne kvoter. Det samme er tilfældet for blåhvilling.

Den færøske egenkvote for nordhavssild (atlanto-skandisk sild) for 2020 er fastsat til 115.893 tons. For 2019 var den færøske kvote 124.657 tons.

I 2013 fastsatte Færøerne sin egenkvote til 17 pct. af den samlede ICES-anbefaling, efter at Færøerne ikke kunne enes med de andre kyststater EU, Norge, Island og Rusland om fordelingen af kvoterne på den atlanto-skandiske sild. Tidligere aftaler havde givet Færøerne en andel på 5,16 pct., hvilket Færøerne ikke længere ville acceptere.

Færøerne var fra 2011 og frem til 2014 ikke enig med de andre kyststater om fordelingen af makrel og, som ovenfor nævnt, siden 2013 om fordelingen af den atlanto-skandiske sild. Derfor var Færøerne indtil foråret 2014 i uenigheder på to fronter om fiskerettigheder for de pelagiske fiskearter. På den ene side har man været uenig med EU og Norge om fordelingen af den anbefalede del af makrelkvoten, og på den anden side er man uenig om fordelingen af nordhavssilden med EU, Norge, Island og Rusland.

EU iværksatte den 28. august 2013 med forordning 793/2013 ”om fastlæggelse af foranstaltninger for Færøerne med henblik på at sikre bevarelsen af bestanden af atlanto-skandisk sild” handelsrelaterede tiltag mod Færøerne på grund af stridigheder om

fordeling af sildekvoter mellem kystlandende. De handelsrelaterede tiltag indeholdt dels et import- og transitforbud for atlanto-skandisk sild og makrel fra Færøerne, dels indeholdt de et forbud mod at færøske fartøjer, som fiskede sild og makrel eller skibe, som fiskede færøsk sild og makrel på færøsk fiskerilicens, kunne anvende EU's havne, herunder også danske havne. Derudover ramte tiltagene også fragtskibe, som transporterede sild eller makrel, der blev fisket i færøsk farvand. Makrel blev også omfattet af de handelsrelaterede tiltag, da Kommissionen valgte at definere makrel som en "tilknyttet art" til atlanto-skandisk sild, da det ofte ikke er muligt at fange sild uden samtidig at fiske makrel.

Færøerne iværksatte i 2013 to internationale retslige voldgiftssager mod EU ud fra den holdning, at EU's handelsrelaterede tiltag mod Færøerne var brud på både almen international ret og WTO-konventionen. I juni 2014 blev der indgået aftale mellem landsstyret og EU, om at EU satte de handelsrelaterede tiltag mod Færøerne ud af kraft, og at Færøerne stoppede voldgiftssagerne mod EU.

De store pelagiske kvoter skabte optimisme i flere dele af landet, som ellers siden 1990'erne havde lidt under arbejdsløshed og folkefraflytning. I Tvøroyri på Suðuroy åbnede der en pelagisk forarbejdningsfabrik i 2012. I 2013 udbyggede man fabrikken på Suðuroy, og derved udvidede man også kapaciteten på denne. Ligeledes har man i 2013 udvidet kapaciteten på den eksisterende fabrik i Kollafjørður på Streymoy. I Fuglafjørður på Eysturoy er den tredje fabrik på Færøerne blevet opført og var klar til at modtage fisk sommeren 2014.

Den pelagiske forarbejdningsfabrik i Tvøroyri på Suðuroy brændte ned i en stor brand sommeren 2017. Fabrikken er genopbygget og åbnede igen i sommeren 2018.

Udviklingen i det pelagiske fiskeri er sket samtidig med, at det i længere tid har gået ned ad bakke for det traditionelle fiskerierhverv, både når det gælder de små fiskerbåde og de større trawlere og langlineskibe, der fisker i færøsk farvand.

### **Internationale reguleringer og fiskeriaftaler**

Kyststaterne i det nordlige Atlanterhav udvidede i 1977 fiskerigrænserne til 200 sømil. Havområdet inden for de nye fiskerigrænser kom således under national lovgivning. Uden for 200 sømils fiskerigrænserne bliver fiskeriet reguleret af henholdsvis NAFO (for det nordvestlige Atlanterhav) og NEAFC (for det nordøstlige Atlanterhav).

**NAFO:** Northwest Atlantic Fisheries Organization (før ICNAF).  
**NEAFC:** North-East Atlantic Fisheries Commission.  
**ICES:** International Commission for the Exploration of the Sea.

NAFO har fungeret siden 1. januar 1979. NAFO disponerer over egen videnskabelig kommission. Organisationen har hjemmel til at fastsætte tekniske reguleringer af fiskeriet

og fangstmængder for bestemte fiskearter til medlemslande i farvandene uden for 200 sømilegrænsen ved Canadas østkyst og USA's nordøstkyst. Det vigtigste fiskeri for Færøerne har, siden torskefiskeriet blev genåbnet i 2010, været torsk i område 3M (Flemish Cap) og rejer i område 3M (Flemish Cap) og 3L (Grand Bank). I 2011 blev alle NAFO deltagerne enige om et fælles moratorium for rejer i 3M. I 2020 er dette fiskeri forsigtigt blevet genåbnet. Bestanden af rejer i 3L er faldet betydeligt de sidste år, og derfor har NAFO vedtaget ikke at tillade fiskeri, og kvoten blev sat til 0 tons i årene 2015-2020. Det har hidtil ikke lykkedes at opnå enighed om fordelingen af rejekvoten i NAFO-område 3L. I medfør af NAFO-konventionen har Danmark, på vegne af Færøerne og Grønland (DFG), protesteret mod den vedtagne beslutning og indtil 2015 fastsat autonom kvote for rejefiskeriet i 3L området, der er højere end den kvote, som blev tildelt Danmark på vegne af Færøerne og Grønland i NAFO-beslutningen. Som følge heraf, har Canada i flere år holdt sine havne lukkede for landinger fra grønlandske og færøske fartøjer. Canada har i februar 2017 ophævet havnelukningen.

Hvad angår det nordøstlige Atlanterhav, bygger både kyststaterne og NEAFC på videnskabelig rådgivning fra den internationale fiskeribiologiske kommission ICES. NEAFC er fra 1998 centrum for reguleringen af fiskeriet efter pelagisk rødfisk, makrel, atlanto-skandisk sild (på færøsk nordhavssild), blåhvilling og fiskeriet efter dybhavsarter. NEAFC-aftalerne gælder sædvanligvis kun for internationalt farvand og bliver oftest kombineret med kyststatsaftaler.

Det er Danmark, der er medlem af både NAFO og NEAFC på vegne af Færøerne og Grønland, (Denmark in respect of the Faroe Islands and Greenland - DFG), men det er færøske og grønlandske repræsentanter, der udgør delegationen til møderne og har forhandlingsmandatet.

Traktaten om bevarelse af laksebestandene i Nordatlanten (NASCO) trådte i kraft den 1. oktober 1983. Traktaten er ratificeret af Canada, Danmark på vegne af Færøerne og Grønland, EU, Island<sup>1</sup>, Norge, Rusland og USA. Ingen laksekvote er fastsat i færøsk område de senere år.

Foruden det internationale samarbejde inden for NAFO og NEAFC, har Færøerne siden 1977 indgået bilaterale aftaler om gensidige fiskerirettigheder med bl.a. Rusland, Norge, EU, Island og Grønland.

Bilaterale aftaler for 2020 er indgået med Rusland, Norge, EU, Island og Grønland. På grund af uenighed med Færøerne om fordelingsnøglen for makrel i årene 2011-2013 ville hverken EU eller Norge indgå bilaterale aftaler med Færøerne for disse tre år, men de blev indgået igen i 2014.

---

<sup>1</sup> Den særlige situation på Island omkring finanskrisen har medført, at de har meldt sig ud af NASCO pr. 1. januar 2010.

For den færøske fjernfiskerflåde af fabriksstrawlere (fire skibe) har navnlig fiskemulighederne efter bundfisk (især torsk og kuller) i Barentshavet helt afgørende betydning. For den pelagiske flåde har det frem til og med 2010 været kvoterne i EU-område og norsk zone, der har haft betydning.

**Tabel 3.1 Færøernes fiskeriaftaler 2017-2020**

	Færøske kvoter i udenlandsk farvand				Andre landes kvoter i færøsk farvand			
	2017	2018	2019	2020	2017	2018	2019	2020
	----- 1.000 kg. -----							
Bundfisk <sup>1)</sup> (torsk m.v.).....	41.738	38.642	38.812	37.411	12.117	11.551	11.341	11.520
Makrel.....					20.779	20.879	19.779	20.400
Sild.....	600	600	205	250	4.500	2.500	3.200	3.200
Lodde.....	30.000	25.000	30.000	30.000	...	...	...	...
Brisling, hestemakrel.....	2.600	2.600	2.600	2.600	...	...	...	...
Sperling, tobis m.v. ....	9.300	6.000	5.000	5.000	...	...	...	...
Blåhvilling .....	9.000	10.000	10.000	10.000	96.500	99.500	97.000	98.000
Andet <sup>2)</sup> .....	585	535	535	435	500	500	500	500
Rejer .....	6.250	6.250	6.200	5700	...	...	...	...
	----- Fiskedage -----							
Rejer Svalbard <sup>3)</sup> .....	922	922	922	922	...	...	...	...
Rejer Flemish Cap	...	...	...0	402				

1) En del af de russiske fiskekvoter kan fiskes i norsk område.

2) Rødfisk i internationalt område er ikke medtaget i tabellen. For 2020 er kvoten nedsat til 370 tons mod 404 tons året før i Irmingerhavet, og NEAFC-medlemslande kan fiske af fælleskvoten for rødfisk nord for Færøerne på 13.686 tons.

3) Rejefiskeriet ved Svalbard er ikke begrænset i mængde men i antallet af skibe og fiskedage (i 2009 nedsat fra 1.317 til 922 dage). Færøerne har på grundlag af Svalbardtraktaten accepteret at "følge norske forskrifter for Svalbard" i den bilaterale fiskeriaftale mellem Færøerne og Norge. Færøerne har i 2020 en kvote på 1499 tons torsk ved Svalbard samt 361 tons af andre fiskearter (tallene er medtaget i ovenstående oversigt). NAFO har efter moratorium for rejefiskeri i område 3M, for 2011-2019, genåbnet fiskeriet i 2020 med fiskedage. Fiskeri efter rejer er ikke tilladt i NAFO område 3L i 2015 - 2020. Færøerne har en kvote på 216 tons hellefisk (3LMNO) og 69 tons rødfisk (3M) i NAFO området i 2020. Færøerne har for 2020 fået tildelt 1.907 tons torsk på Flemish Cap (3M) i NAFO området.

Anm.: Færøerne har tilsluttet sig rekommandationen om Deep Sea Species i NEAFC, som forpligter at begrænse indsatsen i dybhavsfiskeri i internationalt farvand syd for Færøerne. Det betyder for Færøerne uændret max 341 fiskedage i 2020 og max 150 tons af Orange Roughy (Bürfisk på færøsk).

Kilde: Fiskimálaráðið.

Blåhvillingfiskeriet stoppede næsten op i 2011, baseret på rådgivning fra ICES om bestandsstørrelsen, mens makrelfiskeriet steg meget. Blåhvillingfiskeriet steg igen for 2012, og kvoterne for 2013 - 2015 er steget yderligere, men faldt så i 2016 for at stige igen for 2017 og 2018. Makrelfiskeriet har i årene 2011 til 2013 foregået i eget fiskeriterritorium,

men kunne fra 2014 til dels foregå i både EU og norsk fiskerizone. Al fiskeri efter atlantiskandisk sild foregik i 2013 - 2014 i eget fiskeriterritorium på grund af autonom kvote, men kunne fra 2015 også foregå i EU-område.

Den færøske kvote for bundfisk i Barentshavet er tæt knyttet til Ruslands muligheder for fiskeri efter blåhvilling og makrel i færøsk farvand. Disse kvoter i Barentshavet er, for torskens vedkommende, øget med hele 33 pct. for 2013 og yderligere i 2014. Den øgede mængde, der kan fanges i Barentshavet, har medført ret stort prisfald på fersk torsk generelt.

I russisk zone i Barentshavet er den færøske torskekvote i 2020 på 15.690 tons, og kvoten af kuller er 1.569 tons, som er uændret fra 2019. Kvoten for fladfisk er uændret på 900 tons. Mængden af rejer er 4.500 tons mod 5.000 tons i 2019.

Rusland kan i 2020 fiske 82.000 tons af den færøske andel af blåhvilling i færøsk farvand, mod 81.000 tons i 2019, samt 12.500 tons makrel i 2020, som er uændret fra 2019. Et forsøgsfiskeri efter dybhavsfiskearter syd for Færøerne fortsætter på samme niveau (højest 500 tons).

Normalt har forløbet været således, at der ved årlige forhandlinger mellem Færøerne og EU fastsattes årlige fangstmængder for parternes fiskeri i hinandens farvande. Kvoterne har stort set været uændrede siden fiskeriaftalen mellem EU på den ene side og Færøerne på den anden side trådte i kraft i 1980. Det har gennem flere år været hensigten, at der skulle foretages en grundig revision af aftalen set i lyset af, at en række bestande har udvist meget lav fangstmæssig udnyttelsesgrad. I aftalen for 2007 blev Færøerne og EU enige om visse nedjusteringer i den gensidige udveksling af kvoter, idet kvoteudnyttelsen har været meget lav, og/eller den biologiske rådgivning har anbefalet en reduktion i fiskeriindsatsen. Det har været landsstyrets opfattelse, at aftalerne for perioden 2005-2009 har åbnet op for en bedre udnyttelse af fiskerimulighederne end i de foregående år, idet der tages hensyn til den senest foreliggende biologiske rådgivning vedr. bestande og fangstgrundlag m.v. EU og Færøerne er igen i 2014 nået til enighed om en fornyelse af den bilaterale aftale om gensidigt fiskeri, efter at tvisten om den færøske makrelkvote førte til, at der ikke blev indgået noget aftale i årene 2011 - 2013.

Aftalen med EU giver Færøerne ret til at fiske visse pelagiske fiskearter, såsom makrel og hestemakrel, samt mindre mængder af anden fisk i EU-farvand. Færøerne har fortsat adgang til at fiske blåhvilling i EU-farvand. Dertil har der været adgang til mindre mængder af rejer, rødfisk og hellefisk i grønlandsk farvand i kraft af EU's fiskeriaftale med Grønland. EU har i henhold til aftalen adgang til at fiske blåhvilling, rødfisk, mørksej, torsk, kuller, lange, blålange og fladfisk i færøsk farvand.

Færøerne har accepteret NAFO's fællesmatorium for rejefiskeri i område 3M, dvs. ingen fiskedage i 2011 - 2019. NAFO har vedtaget en forsigtig genåbning af rejefiskeriet i 2020,

og Færøernes andel er 402 fiskedage. Ligeledes har Færøerne accepteret NAFO's beslutning om ikke at tillade rejefiskeri i NAFO-område 3L i 2015 - 2020. Færøerne har ellers indtil 2015 sammen med Grønland (DFG) fastsat en egenkvote af rejer i NAFO-område 3L, hvor Færøernes andel var 369 tons i 2014 i forhold til 737 tons i 2013 og 1.029 tons i 2012. Ligeledes har Færøerne i 2020 en kvote på 216 tons hellefisk (3LMNO) og 69 tons rødfisk (3M) i NAFO-området. Den samlede mængde af hellefisk og rødfisk er 285 tons i 2020, mod 280 tons i 2019.

I NAFO-området har Færøerne for 2020 fået tildelt 1.907 tons torsk på Flemish Cap, mod 3.933 tons i 2020. I 2010 blev torskefiskeri på Flemish Cap tilladt igen efter moratorium i 11 år. Fiskeriet i årene 2010 - 2012 blev udført af fabrikksskibe. I 2013 - 2016 er kvoten tildelt store langlineskibe og trawlere, som har fiskerettigheder omkring Færøerne, og i 2017 - 2020 er kvoten tildelt langlineskibene.

Færøerne kan sammen med øvrige NEAFC-medlemslande fiske af en fælleskvote på 13.686 tons rødfisk i 2020, mod 13.168 tons i 2019, i internationalt område nord for Færøerne (Nordatlanten).

Færøerne har tilsluttet sig rekommandationen om Deep Sea Species i NEAFC, hvor man har forpligtet sig til at begrænse indsatsen i dybhavsfiskeriet i internationalt farvand syd for Færøerne (på Atlanterhavsryggen). Begrænsningen betyder for Færøerne maksimalt 341 fiskedage i 2020 og højst 150 tons af Orange Roughy (uændret fra 2012).

Kyststaterne Færøerne, Norge, Island, Rusland og EU indgik i 1996 en aftale om forvaltning af *atlanto-skandisk sild* (på færøsk nordhavssild), der efter 25 års fravær var begyndt at vise sig i store mængder. Efter aftalen i 1996 udgjorde Færøernes andel 5,16 pct. Fra 2002 og til og med 2006 lykkedes det ikke kyststaterne at indgå en fællesaftale om forvaltningen af den atlanto-skandiske sild, hvilket især skyldtes manglende enighed om fortsat anvendelse af den fordelingsnøgle, som blev fastsat i 1996. Som reaktion herpå fastsatte Færøerne og Island autonome kvoter for 2006 svarende til 1996-fordelingsnøglen.

Efter fem år uden en aftale om forvaltning af den atlanto-skandiske sild, blev Færøerne, Norge, Island, Rusland og EU i januar 2007 enige om en kyststatsaftale om forvaltningen af atlanto-skandisk sild med en forvaltningsplan og fordelingsnøgle for fiskeriet. Aftalen indebar en TAC for 2007 på 1.280.000 tons, hvor Færøernes andel udgjorde 5,16 pct. (66.048 tons). I tillæg til aftalen indgik Norge og Færøerne en adgangsftale, der tillod parterne at fiske en nærmere bestemt mængde sild i hinandens zoner. Aftalen var gældende til og med 2012.

For årene 2013 - 2020 fastsatte Færøerne sin egen fiskerikvote for atlanto-skandisk sild. Kyststatslandene Færøerne, Norge, Island, Rusland og EU kunne i 2013 ikke enes om fordelingen af den af ICES foreslåede maksimale kvote. Det resulterede i, at Færøerne stod



uden for aftalen mellem de andre fire lande og fastsatte sin egen autonome kvote for atlanto-skandisk sild på 105.230 tons i 2013, svarende til ca. 17 pct. af den af ICES forslåede maksimale fiskemængde (TAC). Den færøske autonome kvote for atlanto-skandisk sild i 2014 og 2015 blev fastsat til 40.000 tons, i 2016 blev kvoten fastsat til 56.087 tons, i 2017 blev kvoten fastsat til 125.597 tons, i 2018 blev kvoten fastsat til 88.350 tons, i 2019 blev kvoten fastsat til 124.657 tons, og i 2020 blev kvoten af atlanto-skandisk sild fastsat til 115.893 tons. I 2012 - 2013 var det meget svært at fiske makrel rent i hele det færøske fiskeriterritorium uden indblanding af store mængder af sild. En tilstedeværelse som de andre kyststater, ifølge færøske myndigheder, ikke helt har anerkendt endnu. Færøerne havde i 2012 en kvote på 42.983 tons (5,16 pct.).

I 1999 indgik Færøerne, EU og Norge en aftale om totalforvaltning af *makrel*. TAC'en, som de tre parter fordeler mellem sig, blev for 2009 fastsat til 511.287 tons (mod 385.366 tons i 2008 og 422.551 tons i 2007). En fast fordelingsnøgle findes ikke, men Færøernes andel de første år, før makrellen dukkede op i store mængder ved Færøerne, svarer til 5,45 pct. af totalkvoten. Rådgivningen fra ICES for 2009 lød på mellem 443.000 og 656.000 tons og blev fastsat til 511.287 tons. Island og Rusland var ikke med i aftalen om makrel.

Fra 2010 til 2013 kunne kyststaterne (EU, Norge, Færøerne og Island) ikke enes om en aftale for makrellen. Ligesom Island, fastsatte Færøerne egne autonome kvoter på makrel. For 2010 85.000 tons, for 2011 150.000 tons, for 2012 148.375 tons og for 2013 125.852 tons. Kvoten for 2013 blev desuden forhøjet med restkvoten på 32.000 tons fra året før.

Fra 2014 er det lykkedes at indgå en aftale mellem Færøerne, EU og Norge om en fordelingsnøgle for makrelfiskeriet. Den færøske andel er 12,6 pct., hvilket i 2014 udgjorde 156.240 tons, i 2015 132.814 tons, i 2016 112.892 tons, i 2017 128.655 tons, i 2018 102.924 tons, i 2019 82.339 tons, og i 2020 er makrelkvoten 116.188 tons. En særlig klausul mellem landene gør det muligt for Island at indgå i aftalen senere.

Fra februar 2000 og frem til december 2005 førte Færøerne, EU, Norge og Island, med Grønland og Rusland som særligt inviterede, resultatløse forhandlinger om en forvaltningsaftale for *blåhvilling*. Som resultat af den manglende regulering af fiskeriet, steg fangsterne af blåhvilling drastisk fra ca. 650.000 tons i midten af 1990'erne til ca. 2,4 mio. tons i 2004.

I december 2005 lykkedes det endelig Færøerne, EU, Norge og Island at nå til enighed om forvaltningen af blåhvilling baseret på forsigtighedsprincippet og princippet om bæredygtigt fiskeri. Aftalen indebar, at fiskeriet fra 2006 og frem blev fordelt med ca. 26 pct. til Færøerne, ca. 30 pct. til EU, ca. 26 pct. til Norge og 18 pct. til Island. Aftalen tillod fleksibilitet i kvoteudnyttelsen, ved at kvoterne kunne overføres til og fra et kvoteår inden for en ramme på 10 pct.

For 2014 fastsatte kyststaterne TAC for blåhvilling til 1,2 mio. tons, baseret på rådgivning fra ICES. Dette var en betydelig øgning fra 2013, hvor TAC var fastsat til 643.000 tons. Den færøske andel for 2014 var 288.549 tons mod 154.614 tons i 2013. I 2014 og 2015 var der forhandlinger mellem kyststaterne om en ny fremtidig fordelingsnøgle af blåhvillingbestanden, men det lykkedes ikke kyststaterne at indgå en aftale for 2015. Færøerne fastsatte derfor i 2015 en egenkvote på 425.000 tons blåhvilling. Forhandlingerne har heller ikke ført til en aftale for årene 2016 – 2020, og Færøerne har i 2016 fastsat en egenkvote på 275.832 tons, i 2017 på 476.901 tons, i 2018 på 493.081 tons, i 2019 på 406.307 tons, og for 2020 er den færøske egenkvote af blåhvilling fastsat til 412.697 tons.

Efter 10 års forhandlinger blev kyststaterne Færøerne, Grønland og Island sammen med EU og Norge i 2011 enige om en aftale om fordelingen af rødfisken i Irmingerhavet 2011 - 2014. Færøerne fik tildelt 6,73 pct., og denne fordeling fortsætter i 2015 - 2020. I 2020 er den færøske andel af rødfisk 370 tons mod 404 tons i 2019.

### **Færøske skibes fangster**

Stort set alle områder, som den færøske fiskerflåde fisker i, er som tidligere beskrevet, reguleret ved overenskomster eller internationale aftaler. At fordelingen på nære og fjerne områder har særlig interesse, knytter sig til mulighederne for at bringe fisken frisk til forarbejdning på Færøerne. De færøske fiskere fangede tidligere ca. 60 pct. af deres fangster i fremmede og internationale farvande, men tallet er faldet siden.

Til *fjernområderne* henregnes Flemish Cap, Internationalt farvand (NAFO), Vestgrønland, Barentshavet med områderne ved Nordnorge, Bjørnøen og Svalbard samt russisk område.

Den procentvise fangstandel i de fjerne områder er faldet jævnt fra midten af 1990'erne, hvilket hovedsageligt skyldes en kraftigt forøget fangst af blåhvilling og sild i midterområderne, men også en mindre fangst af torsk i russisk område og gråzonen i Barentshavet. Gråzonen, som var et fællesområde i Barentshavet, hvor Norge og Rusland var uenige om grænsefastsættelse, er forsvundet efter, at Norge og Rusland blev enige om grænsen i 2010. Færøske fangster i gråzonen blev tidligere regnet af enten norske eller russiske kvoter. Fjernområdernes andel faldt i perioden 2005 til 2007 fra 6,2 pct. af den samlede fangst til 3,1 pct. Denne udvikling vendte dog i 2008, hvor andelen steg til 9,3 pct. Der findes desværre ikke tal fra 2009 og frem.

Færøerne har de sidste år deltaget i forhandlinger om at oprette et internationalt områdefællesskab for forvaltning af fiskeri i internationalt farvand i det sydlige Stillehav (SPRFMO). Organisationen blev formelt oprettet i 2012 med 11 medlemslande og med Danmark på vegne af Færøerne som medlem. Denne organisation skal administrere fiskeriet efter bundfisk og pelagiske arter. Færøerne opnåede enighed omkring, at den færøske kvote i 2010 blev begrænset til to skibe og fangstmængden til 62.000 tons af hestemakrel foruden en bifangst på makrel. I 2011 blev den færøske kvote udvidet med to

skibe. Selve fangstmængderne i Stillehavet fremgår af tabellen herunder. Der har ikke været nogen fangst for færøske skibe i Stillehavet i 2011 og 2012 på grund af dårligt fiskeri i 2010, og færøske skibe har endnu ikke genoptaget fiskeriet. Færøerne har for 2013 fået tildelt en kvote på 5.355 tons hestemakrel, 5.062 tons i 2014, 5.100 tons i 2015, 5.100 tons i 2016, 5.466 tons i 2017, 6.386 tons i 2018, og i 2019 er kvoten 6.552 tons hestemakrel.

**Tabel 3.2 Færøernes fangstmængder af pelagisk fisk i det sydlige Stillehav 2007-2012**

	2007	2008	2009	2010	2011	2012
	----- 1.000 kg. -----					
Makrel	2.348	3.036	906	102	0	0
Hestemakrel	36.352	22.919	20.249	11.643	0	0
I alt	38.700	25.955	21.155	11.745	0	0

Anm.: Der har ikke været fangst i det sydlige Stillehav siden 2011.

Kilde: Fiskimålaráðið og Vørn.

Til *midterområderne* henregnes fiskeområderne ved Island, Nordsøen og Skagerrak, områderne vest for de britiske øer, Rock All, Øst-Grønland, Jan Mayen, Norskehavet, Irmingerhavet og ved Norge (Nordsøen). Bortset fra fiskeriet ved Island og rejefiskeriet ved Øst-Grønland, Flemish Cap og ved Svalbard, er det færøske fiskeri på midterområderne hovedsageligt begrænset til fiskeri med not- og industriskibe samt pelagisk trawl.

Siden 1990'erne er den andel af fangsten, der er fanget i midterområderne, steget kraftigt. Især fiskeriet af sild ved Island, Øst-Grønland og Norge er hovedbidragsyder til væksten i fangstmængderne i midterområderne. Midterområdernes andel af den samlede fangst steg fra 33 pct. i 1995 til 56 pct. i 2008. Færøerne fiskede 34.000 tons ved Island i 2016.

*Nærområdernes* andel af fangsterne har varieret mellem 40 og 50 pct. siden 1990'erne. I 2006 faldt den for første gang i mange år til under 40 pct. (37,2 pct.). I 2007 steg den lidt igen til 39,7 pct., men i 2008 var fangsten i disse områder igen historisk lav med 34,9 pct. Nedgangen i fiskeriet i nærområderne skyldes primært en nedgang i fangsten af torsk, kuller og sej.

Sammensætningen af de færøske skibes fangster i perioden 2015 - 2019 i alle områder fordelt på fiskearter fremgår af *tabel 3.3*.

Fangstmængderne er vokset en del de senere år. Dette skyldes især den øgede fangst af blåhvilling og makrelfangsten de senere år, men fangsten af torsk er også vokset.

**Tabel 3.3 Færøske skibes samlede fiskefangster 2015-2019, alle områder**

	2015	2016	2017	2018	2019
	----- 1.000 kg. -----				
Blåhvilling .....	282.502	282.366	356.501	348.838	336.865
Sild.....	42.237	55.279	107.403	93.071	125.995
Makrel.....	109.370	97.542	103.664	85.074	62.664
Torsk.....	38.712	37.903	38.868	41.791	49.141
Stor sej.....	23.947	25.700	27.721	22.302	19.704
Lodde.....	30.007	8.451	15.055	14.419	0
Guld laks.....	14.242	13.142	11.686	12.232	11.971
Brosme/Lange.....	7.602	7.102	6.712	6.399	6796
Kuller.....	6.332	6.905	6.552	8.569	10.510
Hellefisk.....	3.904	5.411	4.809	3.974	2.875
Rejer .....	4.665	4.899	4.690	5.214	4.768
Rødfisk .....	2.749	2.459	3.084	3.546	1.938
Skaldyr.....	2.877	2.917	2.530	3.221	5.530
Byrkelange.....	610	957	821	940	591
Havtaske/Bredflab ....	547	801	733	1.062	1.982
Hestemakrel.....	0	14	51	0	0
Stinglaks/Dolkfisk ....	739	55	98	552	488
Hummer .....	41	44	40	31	26
Skolæst .....	25	10	18	22	25
Sperling.....	5.270	3.156	0	0	3.039
Andet .....	4.336	3.586	2.720	3.107	2.984
I alt.....	580.714	558.699	693.856	654.364	647.891

Anm.: Rækkefølgen af fiskearter er sorteret efter, hvilken art der blev fanget mest af i 2017.

Kilde: Fiskimålaråðið.

I 2008 blev fangstmængden reduceret kraftigt med over 10 pct. i forhold til året før. Denne udvikling fortsatte i 2009, hvor reduktionen var godt 32 pct. i forhold til 2008, hvilket primært skyldes en kraftig nedgang i fangsten af blåhvilling. Det yderligere fald i blåhvillingfiskeriet i 2010 blev kompenseret ved det øgede makrelfiskeri i færøsk zone i 2010. Fangsten af blåhvilling er mere end otte gange større i 2017 end den var i 2012. Fra 2011 og frem til 2019 er den samlede fangst af blåhvilling gået fra godt 16.000 tons op til knap 337.000 tons. Der er også fisket store mængder makrel i færøsk farvand siden 2010, men fangsten af de traditionelle fiskearter torsk, kuller og sej er faldet betydeligt, selv om der ses en øget fangst af torsk fra 2016 og frem.

### Fangster ved Færøerne

De samlede fangster i farvandene tæt ved Færøerne var i 1975 på ca. 137.000 tons. I 2003 var den samlede fangst ved Færøerne steget til omkring 700.000 tons, men faldt siden igen til 481.000 tons i 2008, 336.000 tons i 2009, 323.000 tons i 2011 og 417.000 tons i 2012. Den samlede fangst ved Færøerne er nu steget kraftigt igen først til 608.000 tons i 2013,

665.000 tons i 2014 og helt op til knap 867.000 tons i 2017 og knap 839.000 i 2018. I 2019 var de samlede fangster ved Færøerne 707.100 tons. Den væsentlige årsag til stigningen er den samme som fra 1975 til 2003, nemlig en markant stigning i fangsten af sild, makrel og blåhvilling i farvandene omkring Færøerne. Faldet i fangstmængden fra 2003 og frem kan primært henføres til et fald i fangsten af bundfisk – primært torsk og kuller.

*Tabel 3.4.* viser udviklingen og fordelingen af fangsterne ved Færøerne fordelt på lande i årene 2015-2019.

**Tabel 3.4 Fiskefangster ved Færøerne fordelt på lande 2015-2019**

	2015	2016	2017	2018	2019	2015	2016	2017	2018	2019
	1.000 tons					Pct.				
Færøerne	398,3	412,4	465,1	408,0	376,2	48,6	55,2	53,7	48,7	53,2
Island .....	197,5	182,1	222,4	251,9	179,1	24,1	24,4	25,7	30,0	25,0
Rusland .....	126,1	120,8	125,0	128,8	120,6	15,4	16,2	14,4	15,4	17,1
Norge .....	80,7	2,5	8,9	9,3	6,3	9,8	0,3	1,0	1,1	0,9
Frankrig .....	0,2	0,3	0,2	1,4	0,8	0,0	0,0	0,0	0,2	0,1
Tyskland .....	2,8	5,7	10,7	2,0	0,0	0,5	0,7	1,1	0,2	0,0
UK .....	1,2	1,9	1,0	1,0	0,6	0,1	0,3	0,1	0,1	0,1
Andre lande <sup>1)</sup>	11,8	21,4	33,2	36,1	23,5	1,4	2,9	3,8	4,2	3,3
I alt	819,6	747,2	866,6	838,5	707,1	100	100	100	100	100

1) Danmark, Sverige, Holland, Spanien, Polen og Grønland.

Kilde: Fiskimålaråðið.

Af de 707.100 tons fisk, som blev fanget ved Færøerne i 2019, er ca. 53 pct. fanget af færøske skibe mod ca. 49 pct. i 2018. I 2011 var de færøske skibes andel 85 pct. og i 2012 65 pct. Grunden til at færøske skibe havde en så stor andel af de samlede fangster i 2011 og 2012 kan især henføres til øget fiskeri efter makrel i eget fiskeriterritorium.

Det russiske fiskeri i færøsk havområde består hovedsageligt af fiskeri efter blåhvilling og makrel, mens EU-landenes fiskeri - frem til og med 2010 og igen fra 2014 - har været sammensat af et bredt udsnit af fiskearter, herunder navnlig blåhvilling, makrel og sild.

For de betydende bundfiskearter (torsk, kuller og sej) udgør den færøske andel af fangsterne mere end 98 pct., jf. *tabel 3.5* på næste side.

**Tabel 3.5 Fiskefangster ved Færøerne fordelt på lande og arter 2019**

	Torsk	Kuller	Sej	Blåhvilling	Andre fisk	I alt
	----- 1.000 kg -----					
Færøerne .....	20.278	8.178	18.866	233.250	95.611	376.183
UK .....	239	244	74	0	65	622
Frankrig .....	0	0	0	756	0	756
Norge .....	208	43	38	1.695	4.340	6.324
Tyskland .....	0	0	0	42	2	44
Rusland .....	0	0	0	99.867	20.781	120.648
Grønland .....	0	0	0	19.713	1.784	21.697
Holland .....	0	0	0	42	446	488
Island .....	0	0	0	165.414	13.670	179.084
I alt.....	20.725	8.465	18.978	520.779	136.699	705.846

Kilde: Fiskimálaráðið.

Det fremgår af *tabel 3.6*, at fangsten af torsk i færøsk område ca. blev fordoblet i 2018 i forhold til de foregående fem år, og fangsten af torsk steg yderligere i 2019.

**Tabel 3.6 Fangst af tons af torsk, kuller og sej i færøsk område 2014-2019**

	2014	2015	2016	2017	2018	2019
	----- 1.000 kg -----					
Torsk .....	6.861	7.587	7.184	6.720	13.038	20.724
Kuller .....	2.940	3.098	3.147	2.588	5.093	8.465
Sej.....	21.665	23.065	25.252	27.190	21.724	18.979
I alt .....	31.466	33.750	35.583	36.498	39.856	48.168

Kilde: Fiskimálaráðið.

Fangsten af kuller i færøsk område steg ligeledes i 2019, mens fangsten af sej faldt i 2019. For bundfiskearterne under ét har der ellers været tale om en markant tilbagegang set over en længere periode. Dette har givet anledning til bekymring om bestandene af disse betydningsfulde fiskearter og skabt debat om mere omfattende ændringer i fiskerireguleringen. Der er de senere år blevet arbejdet med en omfattende fiskerireform for hele det færøske fiskerhverv, som blandt andet skulle tage hånd om denne problemstilling. Dette resulterede bl.a. i en ny fiskerilovgivning, der trådte i kraft 1. januar 2018. Denne lov blev dog efterfølgende ændret igen, se afsnittet på næste side for mere om fiskerireformen.

### Fangsttryk og fangstregulering

Fra midten af 1970'erne og indtil slutningen af 1980'erne fandt der en omfattende modernisering og effektivisering sted af den færøske fiskerflåde. Som en følge af udvidelsen af fisketerritorierne i Nordatlanten i 1977, blev en stor del af den færøske flåde tvunget væk fra de sædvanlige fiskefelter til færøsk farvand. Dette medførte, at den samlede fangstkapacitet og fiskeriindsatsen steg kraftigt. Den langt større fangstkapacitet

og fangstintensitet har ifølge biologerne i ICES (International Council for the Exploration of the Sea) og Havstovan (Færøernes Fiskeriundersøgelser) medført, at fangsttrykket på navnlig bestandene af torsk, kuller og sej ved Færøerne har været for stort. Foruden at medføre at man ikke kan få et optimalt udbytte af bestanden, er der også risiko for, at bestandene i ugunstige miljømæssige forhold ikke kan reproducere sig selv.

Både ICES og Havstovan har i en årrække anbefalet at reducere fiskeridødeligheden på torsk og kuller betydeligt. For fiskeåret 2016/2017 fremsatte landsstyremanden for fiskerianliggende derfor et forslag for Lagtinget om en reduktion på 30 pct. af fiskedagene for de grupper fartøjer, som især fisker torsk og kuller, dog med den undtagelse, at de fiskefartøjer, som bruger alle sine dage, kan få dage af en ekstra pulje, som svarer til 15 pct. af de fiskedage, som de fik året inden.

Der var dog ikke flertal i Lagtinget for forslaget, men i stedet blev der indgået et bredt forlig om at reducere antallet af fiskedage, for de fartøjer der især fisker torsk og kuller, med 15 pct. og at danne en pulje på 7,5 pct. af de samlede dage i hele gruppen, der tildeles de fiskefartøjer, som udnytter alle sine fiskedage.

En ny fiskerilovgivning trådte i kraft 1. januar 2018. Da lovgivningen ikke blev vedtaget før sent på året i 2017, valgte man som hovedprincip foreløbig at fortsætte med samme antal fiskedage i fiskeåret 2017/2018 som i fiskeåret 2016/2017. Fiskeåret i den gamle lov gik fra 1. september til 31. august året efter. Antallet af fiskedage skulle vedtages ved lov senest 18. august samme år, som fiskeåret startede.

I den nye lov, se mere herom på næste side, følger fiskeåret kalenderåret. For fiskeåret 1. januar 2019 – 31. december 2019 var antal fiskedage uændret fra 2016/2017 og 2017/2018.

### **Fiskerilovgivningen den 1. januar 2018**

Den 1. januar 2018 trådte en ny fiskerilovgivning i kraft, efter at der gennem flere år havde været både politisk debat og politiske forhandlinger om en gennemgående reform af det færøske fiskerisystem. Landsstyret, som tiltrådte den 15. september 2015, var blandt andet gået til valg på at gennemføre en fiskerireform. Derfor blev der også i koalitionsgrundlaget i 2015 skrevet, at:

*”Spekulation med privat køb og salg af fiskerettigheder skal standses, og hele forvaltningen af loven om erhvervsmæssigt fiskeri skal evalueres. En grundlæggende reform af fiskerierhvervet vil være blandt koalitionsens hovedemner. En bredt sammensat arbejdsgruppe med faglige kompetencer og erhvervs erfaring bliver straks nedsat med henblik på at komme med en indstilling til det politiske system om en reform inden for fiskerierhvervet, som skal gælde fra 1. januar 2018. Hovedreglen er, at erhvervet skal fungere på markedsvilkår”.*

Det daværende landsstyre nedsatte en arbejdsgruppe til at udarbejde en betænkning om en nyordning inden for fiskeriet. Arbejdsgruppens betænkning blev offentligt fremlagt den 3. oktober 2016. Derefter gik der forhandlinger i gang med henblik på at indgå et bredt forlig for en fiskerireform. Dette lykkedes dog ikke, og daværende landsstyrekoalition arbejdede derefter indbyrdes med at finde enighed omkring en fiskerireform. Det var nødvendigt at opnå enighed om en ny lovgivning inden udgangen af 2017, da alle fiskerilicenser efter den gamle lov udløb pr. den 31. december 2017. Det lykkedes lige op til fristen at opnå enighed om en ny fiskerilovgivning. Lagtingsloven om forvaltning af havressourcer blev vedtaget i Lagtinget den 12. december 2017 og trådte, som tidligere nævnt, i kraft 1. januar 2018. Samtidig blev lagtingsloven om erhvervsmæssigt fiskeri fra 1994 sat ud af kraft. Loven om forvaltning af havressourcer indeholdt nogle ret grundlæggende ændringer af fiskeriforvaltningen. Nogle af hovedlinjerne i reformen var, at:

- Man skulle følge den biologiske rådgivning.
- Man ville væk fra politisk udlodning af licenser.
- Man ønskede at overgå til en markedsbaseret udlodning med auktioner.
- Fiskerettigheder skulle ikke længere kunne sælges direkte mellem private.
- Der skulle være fuldt færøsk ejerskab af alle rettigheder.
- Der skulle skabes værditilvækst, bl.a. med krav om at alt skal tages i land.

### **Ny fiskerilovgivning den 1. januar 2020**

Den 21. december 2019 vedtog Lagtinget en ny fiskerilov (lagtingslov nr. 152 fra 23. december 2019 om havets ressourcer). Loven erstatter ovenfor nævnte lov fra 1. januar 2018 og trådte i kraft den 1. januar 2020.

Fiskerilovgivningen og fiskerierhvervet fyldte meget i debatten til lagtingsvalget den 31. august 2019, og nogle af partierne gik til valg på at få denne ændret igen. Efter valgets resultat var det derfor forventet, at der ville komme en ny fiskerilovgivning.

Fiskerilovgivningen afspejles også i koalitionsaftalen, hvor der bl.a. står:

- *”Vi skal have et fiskerisystem, som understøtter økonomisk, erhvervsmæssig, biologisk og miljømæssig bæredygtighed, og som medfører størst mulig værdiforøgelse og udvikling på Færøerne. Ressourcerne, som er det færøske folks ejendom, kan tildeles som brugsret i en given periode og kan leveres tilbage til landet i henhold til nærmere fastsatte regler.....”.*
- *”Fiskerisystemet skal bygge på et licenssystem med 10 års opsigelsestid. ....”*
- *”Fiskerilicenser skal knyttes til skibene, blandt andet for at sikre besætningerne den korrekte hyre. Omsættelighed tillades, og i omsætning kan kvoter/fiskedage uddeles for et år eller som endelig afhændelse. Den bedste udnyttelse af ressourcerne fås, hvis licenserne bliver udloddet som egenkvoter. Koalitionen vil derfor stille imod at administrere alt fiskeri som egenkvoter.”*



I bemærkningerne til loven fremgår bl.a., at der skal lægges vægt på biologisk og økonomisk bæredygtighed. Forslaget blev endeligt vedtaget den 21. december 2019 med det mindst mulige flertal (17 stemmer for og 15 imod).

Den nye lov fra 1. januar 2020 medfører bl.a. at:

- kvoteauktion samt udviklingskvoter bliver afskaffet,
- rettighederne til fiskerilicens bliver 12 år og tilknyttes skibet,
- udlændinge skal forsat kunne have ejerskab inden for fiskerierhvervet de næste 12 år (dog med maks. 25%),
- og at der skal være fuld omsættelighed i fiskerierhvervet.

I forbindelse med den nye fiskerilov er der også varslet en ny ressourceskattelev samt regulering af skat i forbindelse med endelig salg af fiskerilicenser. Disse love var ikke vedtaget ved afslutningen af beretningen.

### **Fiskedagesystemet og tidligere ordninger**

For at sikre en bedre balance mellem fiskerikapaciteten og fiskebestandene og samtidig sikre et bedre økonomisk grundlag for fiskeflåden, blev der i 1987 iværksat et fiskeritilladelsessystem for alle fartøjer over 20 BRT. Dette tilladelsessystem blev suppleret med en række andre tekniske reguleringer, herunder navnlig fredning af gydeområder for bestemte fiskeområder, især for trawl (beskyttede områder) og fiskeforbud i bestemte tidsrum, som navnlig tog sigte på en beskyttelse af ungfisk. De beskyttede områder er gennem de seneste år blevet større, og der er blevet flere af dem. Siden er der med samme sigte indført regler om mindste maskevidde, hvorved maskevidden er forøget fra 135 mm til 145 mm i direkte trawlfiskeri efter torsk og kuller. Maskevidden for sej og rødfisk er 135 mm og for blålange 100 mm. I 1994 indførtes kvotesystemet, og i 1996 blev kvotesystemet erstattet med fiskedageordningen, jf. nedenfor.

I 1994 blev der indført kvoter for det færøske fiskeri baseret på internationale biologers vurderinger (ICES). Kvotesystemet viste sig hurtigt uhensigtsmæssigt for fiskerne, da det medførte en for tidlig opfiskning af kvoterne samt store problemer i forbindelse med bifangster, specielt ved fiskeri af bundfiskearterne torsk, kuller og sej. Man konstaterede endvidere uregelmæssigheder i rapporteringssystemet, hvilket gav anledning til bekymring hos biologerne.

Landsstyret nedsatte på den baggrund et udvalg, "Reguleringsudvalget", til at se nærmere på hele fiskerireguleringsystemet. Reguleringsudvalget, der var nedsat med repræsentanter fra alle fiskeriorganisationer, landsstyret og Færøernes Fiskeriundersøgelser, fremkom i februar 1996 med sin redegørelse om en fremtidig reguleringsordning for fiskeriet. Udvalgets anbefalinger gik ud på at afskaffe kvotesystemet og erstatte dette med indførelse af omsættelige fiskedage og fredning af bestemte områder i perioder samt lukkede områder for trawlfiskeri.

Et lovforslag om fiskedage blev vedtaget i maj 1996 og trådte i kraft 1. juni 1996. Ordningen kaldtes fiskedageordningen, og i denne var det – i modsætning til kvoteordningen – ikke fangsterne, der blev reguleret, men fangstindsatsen.

Den samlede fiskeflåde blev opdelt i forskellige fartøjsgrupper efter redskabstyper/fiskemetode (kyst-, line- og trawlfiskere) samt størrelse (BRT), og hver fartøjsgruppe blev tildelt et samlet antal fiskedage pr. år, som blev fordelt ligeligt på fartøjerne i gruppen. I ordningen reguleredes fangsterne af bundfisk.

Under ordningen blev farvandet omkring Færøerne opdelt i: 6 sømil-zone, 12 sømil- zone, indre og ydre fiskedagsområder ("ringen" - dybdekurve mellem 2-300 meter) og hele det færøske fiskeriterritorium. Der var indført et ret komplekst system med begrænsninger af fiskeri på visse områder inden og uden for de forskellige zoner og på tværs af disse (gydeområder, ungfisk, trawlområder, store og små linebådeområder, koral-områder (MPA'er) m.m.).

Fordelingen af fiskedage på fartøjsgrupper blev oprindeligt bestemt ved anvendelse af detaljerede fiskeristatistiske opgørelser for 10-års perioden 1985 - 1994. For hver fiskebestand beregnedes fangsteffektiviteten som den andel af den skønnede bestand, et fartøj i en given gruppe i gennemsnit har fanget i løbet af en dag. Desuden beregnedes, hvorledes fangsterne af hver enkelt bestand har fordelt sig på fartøjsgrupperne.

Under ordningen blev farvandet omkring Færøerne opdelt i henholdsvis et indre og et ydre fiskedageområde. Én fiskedag gav ret til fiskeri i ét døgn i det indre fiskedageområde (inden for ringen), men kunne ombyttes til tre døgn i det ydre fiskedageområde (uden for ringen).

Fiskedagene var (betinget) omsættelige, hvilket er ensbetydende med, at der mellem de fleste hovedgrupper af fiskefartøjer kunne overføres fiskedage, dog ikke fra linefiskeri til trawlfiskeri og fra gruppe 5 (kystfiskerbåde under 15 tons, der fisker med krog) til andre. Inden for hovedgrupperne var der fri omsættelighed. I slutningen af året kunne landsstyret endvidere regulere antallet af ubrugte fiskedage. Fiskedagene kunne som hovedregel sælges eller lejes ud for en kortere eller længere periode frem til 2018.

Fiskedageordningen blev overvåget af landsstyret, der efter afgivelse af skøn fra udvalget vedrørende fiskedage (Fiskedaganevndin/Fiskedageudvalget) og Havstovan (Færøernes Fiskeriundersøgelser) foreslog antallet af fiskedage. Selve fastsættelsen af antal fiskedage skete ved lagtingslov. Ordningen havde en række undtagelser, bl.a. kunne kystfartøjer med licens til både line og håndline fordoble antal fiskedage ved at skifte fra line til snelle, og visse flådegrupper var helt uden for fiskedagesystemet, især garnfiskerne. Fra fiskeåret 2010/2011 blev de store dybhavstrawlere inkluderet i fiskedagesystemet, idet de fik tildelt fiskedage både indenfor og udenfor "ringen"; siden 2011 blev de store dybhavstrawlere og partrawlerne slået sammen til en gruppe, og de fleste dybhavstrawlere

er begyndt at partrawle. Fiskedageudvalget var sammensat af repræsentanter for fiskerierhvervet og en formand udpeget af landsstyremanden.

Antallet af fiskedage blev løbende reguleret ved lagtingslove, hvor der kunne forekomme forskydninger mellem de forskellige typer af fiskefartøjer. Det har generelt været gældende for de gennemførte reguleringer, at de har ligget væsentligt under anbefalingerne fra Havstovan og tættere på Fiskedageudvalgets anbefalinger.

Udnyttelsesgraden af allokerede fiskedage siden 2008/2009 har ligget mellem 53 pct. og 66 pct. Dette hænger delvis sammen med, at bestandene af især torsk og kuller har været meget lille i mange år, så det er ikke rentabelt at drive fiskeri. Men også teknologiske forbedringer har gjort, at fiskeflåden er meget mere effektiv end i den såkaldte referenceperiode i 1984-1995, som oprindeligt blev brugt til at estimere det tilladte antal fiskedage.

### **Fiskeriinspektion og redningstjeneste**

Tilsynet med og beskyttelsen af ”Fiskeriterritorium ved Færøerne”, der er fastlagt ved Kgl. anordning af 21. december 1976 med senere ændringer, varetages af Færøernes Landsstyre. Tilsynet udføres af Vørn, som er en styrelse under det færøske fiskeriministerium, i henhold til fiskerilovgivningen fra 23. december 2019 med senere ændringer. Vørn og Arktisk Kommando (Forbindelselement Færøerne) udøver fiskeriinspektion ved Færøerne i henhold til en samarbejdsaftale af 15. januar 2018.

Ved udvidelsen af det færøske fiskeriterritorium (til 200 sømil) pr. 1. januar 1977 forøgedes de områder, der skal inspiceres, fra ca. 4.500 sømil<sup>2</sup> til ca. 80.000 sømil<sup>2</sup>. Med denne udvidelse og efterfølgende aftaler med andre lande om fiskerirettigheder, bl.a. med fastsættelse af kvoteordninger og nye redskabsbestemmelser, har fiskeriinspektionen skiftet karakter fra at være inspektion af grænser til at være inspektion af områder.

Dette har medført, at inspektionen har fået til opgave at administrere en pålagt meddelelsespligt for alle fiskefartøjer og samtidig kontrollere, at alle fartøjer, som træffes på fiskeriterritoriet, har de nødvendige tilladelser og overholder de love og bekendtgørelser, der gælder på området. I ønsket om at styrke forholdene omkring fiskerikontrollen, har landsstyret foretaget en række omstruktureringer inden for fiskerikontrollen.

Arktisk Kommando (Forbindelselement Færøerne) disponerer over et inspektionsskib af ”Thetis-klassen”. Herudover benyttes fly af typen CL-604 Challenger fra flyvevåbnet i fiskeri- og farvandsinspektionen.

Fiskerikontrollen disponerer over to inspektions- og redningsskibe ”BRIMIL” og ”TJALDRID”. Herudover benytter fiskerikontrollen også Atlantic Airways helikoptere til inspektions- og redningsarbejde.

De færøske myndigheder overtog ledelsen af søredningstjenesten ved Færøerne den 1. april 2002. I den forbindelse blev der oprettet en færøsk MRCC-station (Maritime Rescue Co-ordination Center), som fra 2013 er en del af den nye organisation Vørn.

### Fiskeristøtte

Tidligere tiders direkte støtte til fiskerierhvervet, bl.a. pristilskud og investeringsstøtte, er fra 1997/1998 helt bortfaldet. Der gives dog fortsat offentlig støtte til transport af fisk til og fra yderområderne på Færøerne. De fleste andre støtteordninger, såsom tillæg ved sygdom m.v., er i største grad finansieret af erhvervet selv, *jf. tabel 3.7.* på næste side.

Med vedtagelse af lagtingslov nr. 132 fra 28. december 2010 blev det fastsat, at finansieringen af flere af støtteordningerne fra 2011 overgik til fiskerierhvervet selv, og der blev i denne sammenhæng oprettet en ny institution - Trygdargrunnur Fiskivinnunar (Fiskerierhvervets Forsikringsfond). Mindsteløn, mindsteløn for hjemmefiskere, dagstøtten, ferieløn og arbejdsmarkedsbidraget finansieres nu af fiskerierhvervet selv ved en afgift på 0,6 pct. af førstehåndsomsætningsværdien. Efter finansieringen af støtteordningerne overgik til fiskerierhvervet selv, er dagstøtten bortfaldet, og tillæg ved sygdom er flyttet til Almannaverkið (socialforvaltningen). Tillæg ved transporttilskuddet finansieres fortsat ved bevilling på finansloven, mens anden særlig støtte bortfaldt fra 2011.

Som det ses af *tabel 3.7*, er de særlige offentlige støtteordninger faldet markant fra 2010 til 2019 på grund af de ovennævnte lovændringer.

**Tabel 3.7 Fiskeristøtte fordelt på støtteordninger 2010 og 2015-2019**

	2010	2015	2016	2017	2018	2019
	----- 1.000 kr. -----					
Mindsteløn (minstaløn) .....	2.512	4.953	6.559	6.772	4.779	5.456
Mindsteløn (minstaforvinning) .	6.442	4.667	5.160	5.510	2.686	2.834
Dagstøtte .....	9.546	...	...	...	...	...
Tillæg ved sygdom.....	4.345	3.680	2.990	187	...	...
Ferieløn .....	1.984	1.036	1.145	836	569	655
AM-bidrag.....	854	534	679	569	349	450
Transporttilskud .....	2.434	1.084	2.274	2.217	1.670	1.859
<i>Udbetalt i alt .....</i>	<i>28.117</i>	<i>15.954</i>	<i>18.807</i>	<i>16.091</i>	<i>10.053</i>	<i>11.254</i>

Kilde: Trygdargrunnur Fiskivinnunar.

I maj 1995 blev der skabt hjemmel for landsstyret til at yde støtte til transport af fisk til de områder, hvor man har vanskeligt ved at bruge de etablerede fiskeauktioner (især Sandoy, Suðuroy, Vágur og Nólsoy). Med lovændringer i 1999 og 2000 blev hjemlen til støtte bl.a. udvidet til at omfatte transport fra auktioner til fiskevirksomheder og transport af fersk og forarbejdet fisk fra fiskevirksomheder til afskibningshavn, der er adskilt af fjord eller

sund. I 2003 blev transportstøtten ændret igen, så der nu kun ydes støtte til transport fra auktion til fiskevirksomhed. Loven er sidste gang ændret i 2013.

### **Finansiering af fiskefartøjer**

Nybygning og ombygning af færøske fiskefartøjer har typisk været finansieret ved lånoptagelse i Føroya Realkreditstovnur (Færøernes Realkreditinstitut). Lån, udrustningslån, driftskreditter m.v. for færøske fiskefartøjer tilvejebringes overvejende gennem de færøske pengeinstitutter.

Føroya Realkreditstovnur har siden oprettelsen i 1955 ydet 1. prioritetslån til fiskefartøjer hjemmehørende på Færøerne med op til 50 pct. af vurderingsværdien. Løbetiden for realkreditinstitutets lån er 10 år. Lagtinget vedtog i november 1998 lov om Realkreditinstitutets virksomhed, der udvider lånerammerne med adgang til 2. prioritetslån op til 80 pct. af vurderingen med øget løbetid på 15 år. Realkreditinstituttet har med den nye lovgivning også fået adgang til et noget større virkeområde inden for maritimt relateret virksomhed i opdræts- og offshore erhvervet og finansiering af et begrænset antal specialfartøjer.

I seneste lovændring fra december 2010 er Realkreditinstitutets virkeområde udvidet til også at omfatte fragtskibe.

Føroya Realkreditstovnurs virksomhed overgik den 5. november 1998 til et rent færøsk lovgivnings- og forvaltningsansliggende, jf. aftalen mellem landsstyret og regeringen af 10. juni 1998.

I regnskabsåret 1. april 2019 til 31. marts 2020 har Føroya Realkreditstovnur ydet lån på i alt 264,8 mio. kr. Institutets udlån pr. 31. marts 2020 har en hovedstol på 1.310,7 mio. kr., der ved afdrag og indfrielse er nedbragt til 913 mio. kr. Institutets egenkapital udgør pr. 31. marts 2020 873,8 mio. kr.

I forbindelse med skibsbyggeri på færøske værfter, kan der gives op til 12 pct. i refusion af fragtomkostninger og importafgifter. Derudover gives ingen støtte til skibsværftsindustrien.

### **Fiskernes aflønning**

Fiskernes aflønning afhænger som udgangspunkt af fangstmængden samt af den pris, som fangsten kan indbringe ved salg.

Afhængig af om fiskeren er aflønnet efter en såkaldt nettooverenskomst eller en bruttooverenskomst, kan udviklingen i omkostningerne ligeledes få indflydelse på hyrens størrelse.

Brugen af henholdsvis brutto- og nettooverenskomster varierer alt efter hvilken fartøjstype og fangstmetode, der er tale om. Efter bruttoprincippet aflønnes mandskabet med en vis andel af skibets indtægter opgjort som fangsternes salgsværdi. Den resterende del tilfalder rederen, der ud af sin andel afholder omkostningerne.

De forskellige aflønningsformer medfører betydelige forskelle i mandskabslønnen mellem de forskellige skibstyper og fangstformer og samtidig stærkt svingende indtægter. Med henblik på at afbøde virkningerne af de svingende indtægter, har man et system med mindsteløn.

Mindsteløn ydes personer, som er påmønstret fiskefartøj i henhold til overenskomst mellem Føroya Reiðarafelag (Færøernes Rederiforening) og vedkommende fagforening. Såfremt en overenskomst ikke foreligger, er mindstelønnen betinget af, at der er mønstret efter aftale mellem vedkommende reder eller ejer af skibet og vedkommende fagforeninger. Mindstelønnen er 1.100,00 kr. pr. døgn, hvor fiskeren er påmønstret.

### **Fiskepriser**

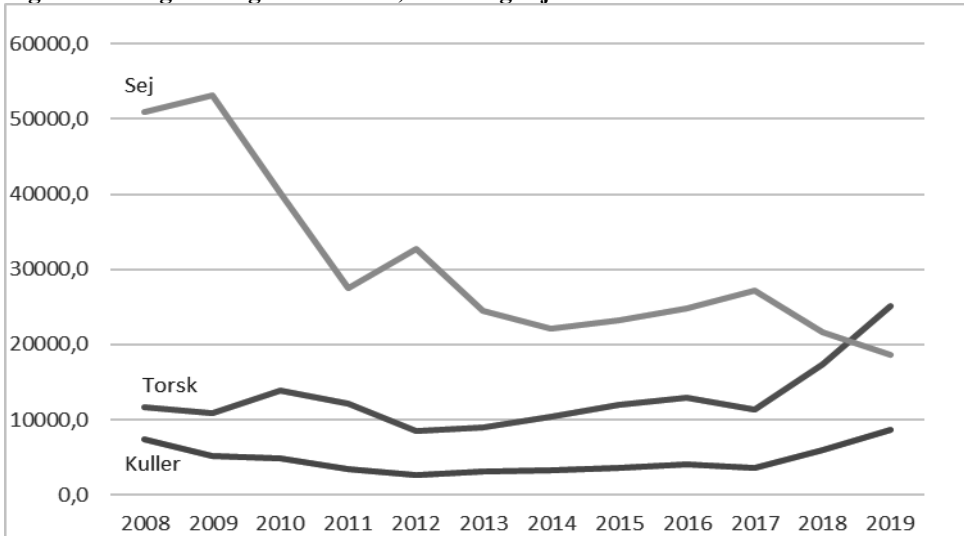
En af de væsentligste faktorer for den færøske samfundsøkonomi er niveauet for prisen på fisk, dels ved salget via auktioner fra fiskeflåden til fiskeindustrien, og dels ved fiskeindustriens salg af forarbejdet fisk til brugerne (i første omgang til catering, supermarkeder m.v.). Priserne på fisk varierer ofte og er let påvirkelige overfor internationale konjunkturer og valutakurserne. Herudover har efterspørgslen efter fisk naturligvis også en indvirkning på prisen.

Salget af fisk fra fiskeskibene sker enten direkte til forarbejdningsindustrien på Færøerne og i udlandet eller via auktion. Der findes på Færøerne kun én fiskeauktion, Fiskamarknaður Føroya. Fiskeauktionen er geografisk placeret i Tøftir på Eysturoy.

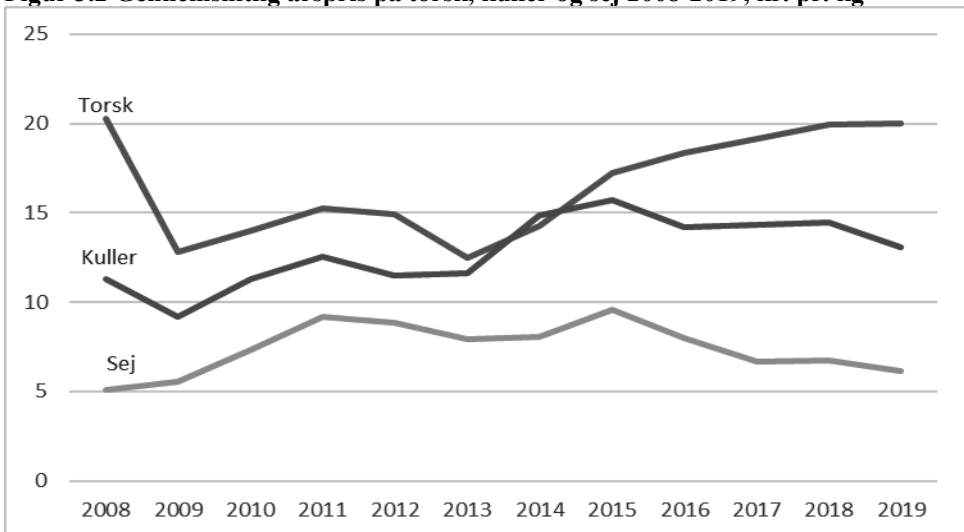
Salget via auktion foregår enten som en gulvauktion, hvor fisken udbydes beset, eller via telefonauktioner. Omsætningen på auktionen er meget forskellig fra auktion til auktion og fra uge til uge. Omsætningen ligger mellem små 100 tons pr. uge og op mod 500 tons pr. uge.

I *figur 3.1* ses fangstmængden (indhandlet mængde til auktion på Færøerne, færøske fiskeopkøbere og udenlandske opkøbere) af torsk, kuller og sej fra 2008-2019.

*Figur 3.2* viser de gennemsnitlige årspriser på torsk, kuller og sej i perioden 2008-2019.

**Figur 3.1 Fangstmængden af torsk, kuller og sej 2008-2019 i tons**

Kilde: Hagstova Føroya.

**Figur 3.2 Gennemsnitlig årspris på torsk, kuller og sej 2008-2019, kr. pr. kg**

Kilde: Hagstova Føroya.

Som det fremgår af *figur 3.1* og *figur 3.2* har ferskfiskerflåden gennem en årrække været ramt af sammenfaldende lave fangstmængder og lave priser på torsk, kuller og sej. Dette

har sat det traditionelle fiskerierhverv i en meget problematisk situation, som ville have været endnu værre, hvis ikke olieprisen havde ligget på et meget lavt niveau i samme periode.

Der ses dog i dag lyspunkter for torskens vedkommende, da både fangsten af og prisen på torsk er stigende. Prisen på torsk har været stigende de seneste fem år, og den positive prisudvikling understøttes af en stigende fangst i 2019. Der blev i 2019 indhandlet over 25.000 tons torsk, som er det meste siden 2005. Det er dog forsat på et lavt niveau historisk set, fx blev der i årene 2002 og 2003 indhandlet ca. 38.000 tons torsk.

For de to øvrige fiskearter, kuller og sej, ser det derimod ikke lyst ud. For kullerens vedkommende er der aktuelt tale om en meget lav fangstmængde, til trods for en lille stigning i 2018 og 2019, og priser har vist en faldende tendens de seneste tre år. For sejs vedkommende faldt både fangstmængden og prisen i 2019.

### Fiskeindustri

Kapaciteten i den færøske konsumfiskeindustri omfattede tidligere ca. 30 filetfabrikker fordelt ud over landet. Med stærkt faldende råvaretilførsel var der tale om meget stor overkapacitet i konsumfiskeindustrien. Problemet med den faldende råvaretilførsel blev søgt afhjulpnet ved opkøb af udenlandsk fisk til forarbejdning på Færøerne samt ved øget forædling af fisken på Færøerne.

Den anslåede forarbejdningskapacitet på Færøerne, ekskl. forarbejdning af pelagiske fiskearter (industrifisk), er nu formentlig omkring 130.000 tons årligt og dermed væsentligt højere end de samlede landinger, *jf. tabel 3.8*. Sæsonmæssige flaskehalse, mangel på arbejdskraft i fiskeindustrien og manglende efterspørgsel efter bestemte fiskearter har været medvirkende årsager til, at man de senere år har sendt uforarbejdet fisk ud af landet.

Et indtryk af udviklingen i råvaretilførslen til de færøske filetfabrikker fås i *tabel 3.8*, der viser udviklingen i landinger fra de færøske fiskeskibe til færøske fiskekøbere i perioden 2014-2019.

**Tabel 3.8 Landinger af ferskfisk til fiskekøbere og fiskeauktioner 2014-2019**

	2014	2015	2016	2017	2018	2019
	----- 1.000 kg., landet vægt -----					
Landinger af ferskfisk .....	64.341	65.971	69.632	69.084	70.407	80.321

Kilde: Hagstova Føroya.

Der er nu i alt ca. 15 fiskeforarbejdende fabrikker på Færøerne, inklusiv tre store pelagiske virksomheder, hvoraf den ene startede i 2012, og en anden startede sommeren 2014, samt én fiskemelsfabrik og én kammuslingefabrik.



## 4. Arbejdsmarked og erhverv

### Indledning

Erhvervs- og arbejdsmarkedsforhold er overvejende reguleret ved lagtingslove m.v. som et færøsk særanliggende, mens en række formueretlige områder, penge- og valutaforhold samt lovgivning vedr. pengeinstitutter m.v., er fællesanliggender.

### 4.1 Befolkningens erhvervsforhold

Erhvervsfrekvensen på Færøerne er den højeste i hele Europa. Erhvervsfrekvensen for aldersgruppen 15-74 år er af Hagstova Føroya (Færøernes Statistik) opgjort til 85,4 pct. i 2019, svarende til knap 31.700 erhvervsaktive personer ud af godt 37.100 personer i aldersgruppen. Lige i kølvandet på Færøerne kommer Island med en erhvervsfrekvens på 81 pct. for 2019. Fordelt på køn er erhvervsfrekvensen i 2019 for færøske mænd i alderen 15 til 74 år 86,7 pct., og for kvinder i samme aldersgruppe er erhvervsfrekvensen 83,9 pct.

Hagstova Føroya har i 2017 sammenlignet tallene for Færøerne med Eurostat tal for resten af Europa og konstaterer, at færøske kvinder har den højeste erhvervsfrekvens i Europa. Det viser sig også, at erhvervsfrekvensen for unge personer omkring 20-års alderen er væsentligt højere på Færøerne end både i Danmark og andre EU lande. Erhvervsfrekvensen for unge på Færøerne omkring 20-års alderen ligger på 70 til 80 pct. I Danmark er tallene for samme aldersgruppe mellem 50 og 55 pct. og i resten af Europa omkring 20 pct.

Til belysning af udviklingen i befolkningens erhvervsmønstre foreligger der tal for lønudbetalingerne fordelt på erhverv, *jf. tabel 4.1*. Løudbetalingerne er samtidig meget anvendelige som konjunkturbarometer.

I denne sammenhæng skal det bemærkes, at færingers lønindkomst fra udlandet udgør en væsentlig del af den færøske økonomi. En opgørelse fra 2013 viser, at på det tidspunkt udgjorde den samlede lønindkomst fra færinger med arbejde i udlandet 1.025 mio. kr., hvilket svarede til 14 pct. af de samlede lønninger optjent på Færøerne og i udlandet.

Målt i forhold til Færøernes BNP svarede de udenlandske lønindkomster til 7,0 pct. af BNP. Hvis man sammenligner Færøerne med andre lande i Europa, er Færøerne det land, der får langt det største tilskud til økonomien fra lønindkomst optjent i udlandet. Til sammenligning udgør lønandelen fra danskere med arbejde i udlandet kun 0,4 pct. af Danmarks BNP.

Færinger, der arbejder i udlandet, arbejder typisk som håndværkere, fx i Norge, eller som søfolk i den danske handelsflåde, men mange er også beskæftiget inden for offshore eller andre dele af olieindustrien, om bord på udenlandske fiskefartøjer eller inden for luftfart. Andelen af færinger, der arbejder i olieindustrien, som håndværkere i Norge og som sejler i offshore rundt om i verden, er dog faldet de seneste år på grund af tilbagegang i olieindustrien og økonomisk højkonjunktur på Færøerne.

Af tabel 4.1 fremgår udviklingen i lønudbetalingerne internt på Færøerne i perioden 2015-2019 fordelt på hovederhverv.

**Tabel 4.1 Lønudbetalinger fordelt på hovederhverv 2015-2019**

	2015	2016	2017	2018	2019
	----- Mio. kr. -----				
1. Landbrug.....	16	18	21	24	25
2. Fiskeri.....	945	1.019	1.010	1.020	1.080
3. Fiskeopdræt og forarbejdning...	293	334	394	359	432
4. Råstofudvinding.....	60	55	44	56	57
5. Fiskeindustri.....	351	357	387	393	416
6. Værfter og værksteder.....	195	210	239	274	332
7. Produktion i øvrigt.....	238	256	267	286	290
8. Byggevirksomhed.....	531	588	700	825	932
9. Energiforsyning.....	64	67	69	75	78
10. Handel og reparation.....	726	757	796	837	881
11. Hotel og restauranter.....	105	114	132	152	166
12. Søtransport.....	424	431	442	436	452
13. Øvrig transport.....	278	296	315	334	363
14. Post og kommunikation.....	138	140	134	140	139
15. Finansiering og forsikring.....	311	309	337	352	356
16. Erhvervsservice.....	304	336	374	382	415
17. Husholdningsservice.....	75	84	89	100	106
18. Off. adm. og tjenester i alt.....	2.775	2.900	2.985	3.136	3.309
<i>a. Landets administration.....</i>	<i>253</i>	<i>256</i>	<i>266</i>	<i>279</i>	<i>290</i>
<i>b. Kommuner og statens adm....</i>	<i>864</i>	<i>951</i>	<i>980</i>	<i>1.018</i>	<i>1.093</i>
<i>c. Undervisning.....</i>	<i>607</i>	<i>627</i>	<i>649</i>	<i>663</i>	<i>704</i>
<i>d. Social- og sundhedsvæsen. ..</i>	<i>1.051</i>	<i>1.066</i>	<i>1.091</i>	<i>1.175</i>	<i>1.222</i>
19. Foreninger og kultur.....	191	197	212	239	236
20. Diverse.....	2	4	7	1	2
I alt.....	8.024	8.473	8.948	9.419	10.064
	----- Pct. -----				
Ændring i forhold til året før.....	6,3	5,6	5,6	5,2	6,8
<i>Andel af lønudbetalinger i alt</i>					
Primær sektor (1.-4.).....	16,4	16,8	16,4	15,5	15,8
Industrien (5.-9.).....	17,2	17,5	18,6	20,3	20,3
Serviceerhvervene (10.-19.).....	66,4	65,7	65,0	64,2	63,9

Anm.: Lønudbetalingerne omfatter udbetalte A-indtægter og kildeskat. Arbejdsløshedsforsikring og offentlige ydelser som sociale pensioner og dagpenge er fratrukket.

Kilde: Hagstova Føroya.

Mange år med økonomisk højkonjunktur på Færøerne afspejles i de samlede lønudbetalinger. Efter nogle år med mindre stigninger i de samlede lønudbetalinger (3,5 pct. i 2012 og 1,3 pct. i 2013), har der siden 2014 været tale om markante stigninger i de samlede lønudbetalinger på mellem 5,1 og 6,8 pct. årligt. I perioden 2015 – 2019, jf. tabel 4.1, er de samlede lønudbetalinger steget med lidt over 25 pct. I samme periode er antallet af lønmodtagere steget med ca. 15 pct., svarende til lidt over 3.500 lønmodtagere.

Lønudbetalingerne inden for fiskeopdræt og forarbejdning er steget med 20 pct. fra 2018 til 2019 efter at være faldet med mere end 6 pct. fra 2017 til 2018. De to foregående år var der tale om en stigning på mellem 13 og 18 pct. Der er dog forholdsvis få ansatte inden for opdræts erhvervet, og derfor har sektoren ikke samme betydning for de samlede lønudbetalinger, som den har for eksportindtægterne.

Fiskerierhvervets lønudbetalinger er det seneste år steget med 6 pct. efter at have ligget på et næsten uændret niveau de foregående tre år.

Ligesom i de foregående år er der sket en stigning inden for byggeindustrien, hvor lønudbetalinger fra 2018 til 2019 steg med 13 pct. I 2018 var stigningen 18 pct. Lønudbetalingerne inden for byggeindustrien er steget med knap 76 pct. siden 2014.

Den voksende turisme og den generelle velstand i samfundet afspejlede sig i lønudbetalingerne inden for hotel- og restaurantbranchen, som oplevede en markant vækst i lønudbetalingerne i 2017 og 2018 på hhv. 16 og 15 pct. i forhold til årene før. Stigningen for denne branche fortsatte i 2019, men på et lavere niveau med 9 pct. stigning.

Den offentlige sektor har ligeledes en stor stigning i lønudbetalingerne. Fra 2018 til 2019 steg lønudbetalingerne inden for denne sektor med 5,5 pct.

Det er uvist, om den generelle trend med vækst i lønudbetalingerne vil fortsætte i 2020, da udbruddet af COVID-19 har gjort, at året bliver meget anderledes. De samlede lønudbetalinger for første kvartal 2020 lå 5,5 pct. højere end for samme kvartal 2019, men siden er stigningen i lønudbetalingerne standset op, og for maj 2020 er der tale om et mindre fald i lønudbetalingerne i forhold til maj 2019.

I *bilag 4.1* er vist udviklingen i ledigheden på Færøerne for perioden januar 2013 - april 2020. Februar 2019 blev den sæsonkorrigerede ledighed på Færøerne første gang opgjort til 1,1 pct., og kom dermed under den hidtil laveste registrerede ledighed på 1,2 pct. fra april 2008. September 2019 faldt den yderligere og de sidste fire måneder af året stabiliserede den sæsonkorrigerede ledighed sig på 1,0 pct. I januar 2020 var den sæsonkorrigerede ledighed fortsat meget lav med 1,1 pct., men med coronakrisen steg den sæsonkorrigerede ledighed til 1,6 pct. i april 2020, hvilket dog fortsat er et meget lavt niveau.

## 4.2 Arbejdsmarkedsforhold

Det færøske arbejdsmarked er baseret på aftaleprincippet, hvilket indebærer, at det som udgangspunkt er overladt til arbejdsmarkedets parter at indgå kollektive eller individuelle overenskomster/aftaler om løn- og ansættelsesforhold. Der er oprettet en forligsinstitution til mægling på det private og offentlige arbejdsmarked, mens fortolkningsspørgsmål vedrørende indgåede overenskomster af parterne kan indbringes for faglige voldgiftsretter.

Overenskomst- og aftalesystemet på arbejdsmarkedet suppleres dog af lovgivning om erhvervsuddannelser, mindsteløn i fiskerierhvervet, arbejdsugens længde, ferie, funktionærloven, lov om barsel m.v. Lovgivningen er rent færøsk, idet arbejdsmarkedsforhold samt lønninger og priser er overtaget som særanliggende.

Den 1. maj 2006 blev der oprettet en fast voldgiftsret til løsning af konflikter, uenighed og tvivsspørgsmål på arbejdsmarkedet. Den faste voldgiftsret er baseret på en aftale mellem næsten alle arbejdsgiver- og lønmodtagerorganisationer på det færøske arbejdsmarked. Lagtinget har i den forbindelse vedtaget at yde voldgiftsretten hjælp i form af et kontor og finansiering af dens aktiviteter.

### Arbejdsløshedsforsikring

Arbejdsløshedsforsikringsordningen, i daglig tale benævnt ALS, blev oprettet ved lov i marts måned 1992 som en lovpligtig obligatorisk arbejdsløshedsforsikring og arbejdsanvisning.

ALS administreres af en bestyrelse sammensat af repræsentanter for arbejdsmarkedets parter, der er valgt af landsstyremanden for arbejdsmarkedsanliggende – efter indstilling fra arbejdsmarkedets parter – for en 4-årig periode. Ordningen bliver reguleret ved lov, men den får ikke bevilling på lagtingsfinansloven.

Alle arbejdsgivere, der udbetaler løn, og alle lønmodtagere mellem 16 og 67 år, som er fuldt skattepligtige på Færøerne, betaler hver 1,25 pct. af udbetalt og modtaget lønindkomst til ALS. Selvstændige kan tegne en forsikring, der dækker i tilfælde af arbejdsløshed. Herudover er der i visse tilfælde mulighed for, at lønmodtagere, som arbejder uden for Færøerne, kan tegne en frivillig arbejdsløshedsforsikring.

Medlemskab og indbetaling til ALS er obligatorisk for alle, der modtager A-lønindkomst, men der er et loft på indbetalingerne, der betyder, at lønmodtagere højst skal betale 8.125 kr. årligt. Arbejdsgivere skal dog betale 1,25 pct. af al udbetalt A-lønindkomst.

Udlændinge med tidsbegrænset opholds- og arbejdstilladelse på Færøerne kan søge om fritagelse fra indbetaling til ALS.

For lønmodtagere ansat inden for fiskeindustrien på land er der en særlig ordning i forbindelse med udbetaling af arbejdsløshedsdagpenge, som sker i forbindelse med faldende aktivitet i fiskeindustrien på grund af fald i fiskeriet m.v.

ALS omfatter også et jobcenter, og reglerne definerer i forbindelse med jobtilbud hele Færøerne som et arbejdsmarked uden faggrænser. ALS har også ansvaret for beskæftigelsesindsatsen over for ledige.

ALS har en jobportal på [www.als.fo/starv](http://www.als.fo/starv), hvor alle ledige job på Færøerne findes.

Dagpengesatsen bliver udregnet som 75 pct. af optjent A-lønindkomst de seneste 12 måneder forud for ledighed. Dagpengene bliver udbetalt i 253 dage pr. år med et maksimum på op til 210.000 kr. pr. år, som svarer til ca. 17.500 kr./måned. Dagpengesatsen er højst 830,04 kr. pr. dag.

Karensdage afhænger af indkomsten forud for arbejdsløshed. Der er to obligatoriske karensdage, men de kan øges med to til ti dage, afhængigt af om indkomsten er over 250.000 kr.

Det økonomiske grundlag for arbejdsløshedsforsikringen er ALS-fonden, der udbetaler dagpenge. Primo 2019 var fondens egenkapital 711 mio. kr., og ultimo 2019 var fondens egenkapital vokset til 910 mio. kr.

#### *Aftale med Danmark om dimittenddagpenge*

Den 20. november 2014 indgik Beskæftigelsesministeriet og Færøernes landsstyre en aftale om koordinering af arbejdsløshedsforsikring. Aftalen trådte i kraft 1. januar 2015 og indebærer bl.a., at studerende, som har gennemført en uddannelse i Danmark, og som er optaget og dagpengeberettiget i en a-kasse i Danmark, kan modtage dimittenddagpenge i tre måneder under arbejdssøgning på Færøerne.

#### **Barselsordningen**

Lagtinget vedtog i 2001 lagtingslov nr. 48 fra 3. april 2001 om barselsordning. Loven er siden ændret flere gange, senest i maj 2019 gældende fra 1. juni 2019. Loven fastlægger reglerne for lønkompensation i forbindelse med barsel for det færøske arbejdsmarked.

I hovedtræk kan siges om barselsordningen, at kvindelige lønmodtagere har ret til barselspenge fire uger før fødslen. Såfremt der er sundhedsfare for mor og barn, har kvinden ret til barselspenge op til otte uger før fødslen. Efter fødslen har lønmodtagende forældre ret til sammenlagt 48 ugers barselspenge, til brug før barnet er 52 uger. Kvindelige lønmodtagere har ret til barselspenge til uge 14 efter fødslen. Fra uge 14 til 52 efter fødslen har forældrene 30 uger, som de kan dele mellem sig.

Den 1. maj 2014 trådte en ændring i kraft, som indebærer, at forældre til tvillinger eller flere børn i samme fødsel får fire uger mere i barsel at bruge, før barnet er 52 uger, og forældre til præmatur barn (født 8 uger før terminsdato) får otte uger mere i barsel at bruge, før barnet er 56 uger.

Derudover har faderen ret til orlov i fire uger inden for de første 52/56 uger efter fødslen.

Dør moderen under eller efter fødsel eller konkluderer en lægeattest, at moderen er så syg, at hun ikke kan forsørge barnet, kan faderen overtage moderens ret til barselspenge. Enlige forældre kan også overtage den anden forældres ret til barselspenge.

Perioden for barselspenge kan ikke være mindre end en uge.

Adoptionsforældre har ret til barselspenge, fra de rejser ud af landet, til barnet er modtaget. Dog ikke mere end fire uger før modtagelsen af barnet. Dertil har forældrene ret til 52 uger med barselspenge at bruge før 56 uger efter modtagelsen af barnet. Forældrene har kun ret til barselspenge i fire uger samtidig efter modtagelsen af barnet.

Beregningsgrundlaget for barselspenge er den gennemsnitlige månedlige indtægt de seneste 12 måneder før barselsfraværet. Barselspengene er 100 pct. af beregningsgrundlaget, dog maksimalt 25.000 kr. om måneden. 12 pct. af barselspengene bliver betalt som feriegodtgørelse. Fra 1. januar 2015 betales der pensionsbidrag af barselspenge, men ved lovændringen fra december 2017 betaler Barselsordningen fra 1. marts 2018 pensionsbidrag oven i barselspengene.

Barselsordningen finansieres af parterne på arbejdsmarkedet. Fra 1. januar 2016 er bidraget sat til 0,71 pct. af den udbetalte løn. Det vil sige, at arbejdsgiver betaler 0,71 pct. af den udbetalte løn, og arbejdstager betaler ligeledes 0,71 pct. af den udbetalte løn.

Ansøgning om barselsudbetaling skal sendes til Barselsordningen inden ét år efter fødslen. Såfremt dette ikke bliver gjort, bortfalder barselsudbetalingen.

### **Arbejdsmarkedspension**

Lagtinget vedtog i april 1991 en lov om etablering af en arbejdsmarkedspensionsfond. Loven trådte i kraft den 1. januar 1992. Lovens oprindelige formål var at sikre alle personer, der er fyldt/fylder 67 år, og som har fast bopæl på Færøerne, ret til arbejdsmarkedspension.

Arbejdsmarkedspensionsfondens midler tilvejebringes ved, at alle lønmodtagere årligt indbetaler en fast procentandel af den skattepligtige indkomst, og at alle arbejdsgivere tilsvarende indbetaler en fast procentandel af de udbetalte A-indkomster. Også selvstændige er pålagt at indbetale et bidrag. Bidraget til fonden udgør 3,00 pct. af den udbetalte A-indkomst fra arbejdsgiversiden og 3,00 pct. af den modtagne skattepligtige indkomst fra

arbejdstagersiden. Til og med 2004 udgjorde andelen 0,5 pct. Siden er andelen sat op af flere omgange, og i 2016 og 2017 var den 2,25 pct. I 2018 blev andelen sat yderligere op til 2,50 pct. I april 2020 udgjorde udbetalingen 5.740 kr. om måneden. Udbetalingen har med den øgede indbetaling været støt stigende fra 910 kr. om måneden i 2005. I 2019 udbetalte fonden samlet 568 mio. kr. i pensioner. Det forventes, at de samlede udbetalinger for 2020 udgør ca. 593 mio. kr.

I 2009 blev loven for arbejdsmarkedspensionsfonden ændret, således at færingere bosat udenlands, men som ellers opfylder ovenstående kriterier for at få udbetaling, kan søge om at få udbetaling fra fonden.

For pensionister bosiddende på Færøerne er kravet for udbetaling af det fulde beløb, at de har boet på Færøerne i mindst 15 år fra det fyldte 15. år til pensionsalderen (pt. 67 år). For pensionister bosiddende i udlandet er kravet, at de har boet mindst 40 år på Færøerne fra det fyldte 15. år til pensionsalderen.

De, der ikke opfylder kravet til fuld udbetaling, kan dog have ret til delvis udbetaling. For pensionister bosiddende uden for Færøerne er kravet, at de har boet på Færøerne i mindst tre år mellem det fyldte 15. år og pensionsalderen. I det tilfælde får pensionisten 1/40 af den fulde udbetaling for hvert år, personen har boet på Færøerne, dog højst 40 år. Bor pensionisten på Færøerne, får vedkommende 1/15 af den fulde udbetaling for hvert år, personen har boet på Færøerne, dog højst 15 år.

9.023 pensionister fik udbetaling fra pensionsfonden i 2019. Heraf boede 944 uden for Færøerne. 1.196 pensionister fik delvis pension, og heraf boede 777 uden for Færøerne.

### **Andre generelle arbejdsmarkedsordninger**

Arbejdstiden er hovedsageligt fastsat via overenskomster. Arbejdstiden varierer i de offentlige overenskomster fra 39 timer ugentligt i de overenskomster som Starvsmannafelagið har indgået, 40 timer inden for sundhedsvæsenet og 39,5 timer for de fleste andre offentlige personalegrupper. I arbejdstiden er indregnet 2,5 timers betalt frokost. På det private arbejdsmarked er arbejdstiden 40 timers effektiv arbejdstid om ugen. Den færøske ferielov fra 1986 sikrer alle lønmodtagere - der ikke i forvejen er sikret ferierettigheder i samme omfang - ret til ferie og feriegodtgørelse efter lovens bestemmelser. Tjenestemænd og fiskere er ikke underlagt ferieloven.

Ifølge den færøske ferielov har lønmodtagere ret til fem ugers ferie og 12 pct. feriegodtgørelse.

Siden 2003 har der på det offentlige område været en overenskomstmæssig aftale om en 6. ferieuge, som optjenes på samme måde som de almindelige 5 ugers ferie. Derudover er den 6. ferieuge meget fleksibel, den kan således flyttes fra år til år, også flere år frem, og der er muligheder for at få den udbetalt, hvis den ikke bliver afholdt.

Lovgivningen om dagpenge ved sygdom sikrer i en række tilfælde lønmodtagere på Færøerne, hvis ikke de i henhold til overenskomst/aftale har ret til fuld løn under fravær på grund af sygdom. Lagtinget vedtog i april 2003, at arbejdsgiverne skal betale for de to første sygedage. Ordningen administreres af Almannaverkið (Socialforvaltningen).

Ud over de omtalte generelle arbejdsmarkedsordninger findes bl.a. lovgivning om lærlingeforhold, om funktionærer og om arbejdsmiljø.

I lighed med de andre nordiske lande er der på Færøerne et offentligt reguleret arbejdstilsyn, der er reguleret i arbejdsmiljøloven.

Lagtinget vedtog i april 2006 lagtingslov nr. 21 fra 11. april 2006 om etablering af en fast voldgiftsret, Fasti Gerðarrættur, aftalt mellem parterne på arbejdsmarkedet. I dag er alle arbejdsmarkedets parter med i aftalen om den faste voldgiftsret. Siden starten af 2006 har Fasti Gerðarrættur haft et halvt hundrede sager, herunder har de fleste omhandlet fortolkning og ulovlige kampskrift. Foreløbig er der indgået aftale med ALS om administration af voldgiftsretten.

I 1988 er der etableret en garantifond for færøske lønmodtagere, der garanterer løn m.v. i tilfælde af arbejdsgivers konkurs, død eller virksomhedens ophør. Til finansiering af fonden har der været opkrævet bidrag hos færøske arbejdsgivere på 1,5 promille af lønsummen. Bidraget er ved bekendtgørelse sat til 0 promille fra 1. januar 2003, da man har vurderet, at fonden er velkonsolideret.

Lagtinget vedtog i februar 2019 lagtingslov nr. 11 fra 19. februar 2019 om en whistleblowerordning for offentligt ansatte. Loven trådte i kraft den 1. marts 2019

### **Det private arbejdsmarked**

Organisations- og forhandlingsstrukturen på det private arbejdsmarked har historisk været præget af et antal organisationer på både arbejdsgiver- og arbejdstagerside. Dog er arbejdsgiversiden efterhånden hovedsageligt samlet under én hovedorganisation. Organiseringen på arbejdstagersiden er baseret på faglige/uddannelsesmæssige kriterier.

De færøske arbejdsgivere på land er organiseret i hovedorganisationen Føroya Arbeidsgevarafelag (Færøernes Arbejdsgiverforening), som står for næsten alle overenskomstforhandlinger på det private arbejdsmarked. I øjeblikket varetager Føroya Arbeidsgevarafelag 40 forskellige overenskomster med 18 fagforeninger. Derudover har organisationen som formål at påvirke udmøntningen af lovgivning inden for arbejdsmarkeds- og industriområdet samt generelt at fremme arbejdsgivernes interesser i samfundet.

Arbejdsgiverforeningen har omkring 500 medlemmer, hvoraf godt en tredjedel er direkte medlemmer i hovedorganisationen, mens resten er medlemmer via deres fagorganisationer, som er Føroya Handverksmeistarafelag (Håndværksmesterforbundet), Arbeidsgevara-



felagið hjá Figgjarstovnum (Foreningen for finanssektoren), Føroya Prentsmiðjufelag (Trykkeriforeningen) og Reiðarafelagið fyrri Handilsskip (Rederiforeningen for Handelskibe).

Færøernes Arbejdsgiverforenings sekretariat er Vinnuhúsið (Industriens Hus), hvor også de andre erhvervsrelaterede organisationer har sit sekretariat.

Rederne har været organiseret i to foreninger: Føroya Reiðarafelag (Færøernes Rederiforening), som bestod af ejerne af fiskeskibe m.v., og Reiðarafelagið fyrri Handilsskip (Rederiforeningen for Handelsskibe). Reiðarafelagið fyrri Handilsskip er, som nævnt ovenfor, medlem af Føroya Arbeidsgevarafelag. Begge foreninger har forhandlet løn og arbejdsforhold. Færøernes Rederiforening er ikke en del af Føroya Arbeidsgevarafelag, men de har kontor i Vinnuhúsið.

Desuden er også følgende brancheorganisationer med i Vinnuhúsið: Havnar Handverksmeistarafelag, Handilsvinnufelagið, Føroya Ráfiskakeyparafelag, Havbúnaðarafelagið, Oljuvinnufelagið, KT-felagið, Ferðavinnufelagið, Ráðgevarafelagið og Samskipti.

Håndværkerne er organiseret i Føroya Handverkarafelag. Foreningen har ca. 700 aktive medlemmer og indgår aftaler for alle tilsluttede afdelinger. I 1997/98 har de lokale foreninger i Tórshavn, Tvøroyri og Vágur meldt sig ud af Føroya Handverkarafelag, da de ikke følte deres interesser blev varetaget, og oprettet en ny landsorganisation med navnet Landsfelag Handverkaranna. Siden har også Skála Handverkarafelag meldt sig ind. Foreningen har ca. 1.100 medlemmer. Typograferne har deres egen forening, som indgår selvstændig overenskomst med Føroya Prentsmiðjufelag.

Arbejderne på Færøerne er organiseret i fem organisationer:

- Havnar Arbeðarafelag for arbejdsmændene i Tórshavn med ca. 750 medlemmer
- Havnar Arbeðskvinnufelag for arbejdskvinderne i Tórshavn med ca. 1.000 medlemmer
- Klaksvíkar Arbeðskvinnufelag for arbejdskvinderne i Klaksvík med ca. 400 medlemmer
- Klaksvíkar Arbeðsmannafelag for arbejdsmændene i Klaksvík med ca. 150 medlemmer
- Føroya Arbeðarafelag for resten af Færøerne med ca. 4.000 medlemmer

De færøske hjemmefiskere (kystflåden) er overvejende organiseret i én landsorganisation, Meginfelag Útróðrarmanna, som har ca. 1.200 medlemmer. Sammenslutningen omfatter såvel ejere som lønmodtagere.

Færøske fiskere, der arbejder om bord på de havgående fiskefartøjer, er organiseret i Føroya Fiskimannafelag. Foreningen har ca. 2.500 medlemmer, herunder en særlig sø-

mandsafdeling (for søfolk på fragtskibe). Ansatte fiskere er i et vist omfang medlemmer af arbejdsmændenes organisationer.

### **Overenskomster – det private arbejdsmarked**

Skipperne, navigatører og maskinmestre har deres egne organisationer, der indgår overenskomster med såvel private som offentlige arbejdsgivere. Skipper- og Navigatorforeningen har 1.200 medlemmer, og Maskinmesterforeningen har ca. 600 medlemmer.

Handels- og kontorfunktionærer, beskæftiget på det private arbejdsmarked, er organiseret i S&K. S&K har ca. 700 medlemmer.

Sædvanligvis bliver der lavet to-årige overenskomster på det private arbejdsmarked. Forhandlingsrunden, der startede i maj 2018, resulterede igen i en to-årig aftale. Overenskomsterne er i det store og hele mindstebetalings-overenskomster.

Overenskomstforhandlinger mellem arbejdsgiverforeningen og arbejderforeningerne for perioden 1. maj 2018 til 1. maj 2020 resulterede i en lønstigning på 3,26 pct. for 2018/2019 og 2,56 pct. for 2019/2020.

Disse overenskomster er de første i enhver ny forhandlingsrunde, hvilket betyder, at alle overenskomster på det private arbejdsmarked skal genforhandles inden for de to kommende år. En ny overenskomstperiode startede den 1. maj 2020, men der er endnu ikke forhandlet en ny overenskomst på plads for de to kommende år, hvilket skyldes udbruddet af COVID-19.

### **Det offentlige arbejdsmarked**

Inden for landsstyret og dets institutioner er de ansatte som hovedregel ansat i henhold til overenskomst mellem landsstyreområdet for finansanslignende og de respektive fagforeninger. Landsstyret har 35 overenskomster med 29 fagforeninger. Derudover har landsstyret syv aftaler vedr. tjenestemænd.

Starvsmannafelagið, Funktionærernes forbund, er den største fagforening, som landsstyret har overenskomst med. Foreningens medlemmer er bl.a. ansat inden for landsstyrets og kommunernes administration, Færøernes Tv og Radio, spiritusmonopolet, Vagt- og Bjærgningstjenesten, Posta, Føroya Tele og ved Strandfaraskip Landsins (Det offentlige trafikelskab). Derudover er foreningens medlemmer ansat i de interkommunale organer SEV (el) og IRF (renovation). Foreningen har ca. 1.920 medlemmer.

Maskinmesterforeningen og Navigatorforeningens overenskomst med det offentlige omfatter de medlemmer, der arbejder inden for Vagt- og Bjærgningstjenesten, Strandfaraskip Landsins samt maskinmestrene med arbejde på land.

Gruppen af akademikere er organiseret i følgende organisationer:

- Búskapar- og Løgfrøðingafelag Føroya, hvor offentligt ansatte med en samfundsvidenskabelig uddannelse, især inden for jura og økonomi, er organiseret
- Yrkisfelagið Miðnám, der organiserer lærerne på de gymnasiale uddannelser (dog ikke på teknisk gymnasium)
- Akademikarafelag Føroya, hvor civil-, akademi- og teknikumingeniører, arkitekter, bygnings-konstruktører, magistre og akademisk uddannede, som ikke er organiseret i en af ovennævnte foreninger, er organiseret
- Føroya Tekniska Lærarafelag
- Pharmadanmark
- Yngri Læknar (yngre læger)
- Serlæknafeleg Føroya (overlæger og speciallæger)
- Prestafelag Føroya (præster i den færøske folkekirke).

De færøske tjenestemandsløve er opbygget på samme måde som de danske fra 1969. Ændringer i tjenestemandenes løn- og ansættelsesvilkår foretages ved aftale, dels med Tjenestemandsföreningen, Føroya Pedagogfelag (pædagogernes fagforening), Føroya Lærarafelag (folkeskolelærernes fagforening) og der er endvidere aftaler med Maskinmeistarafelagið (maskinmesternes fagforening) og Føroya Skipara- og Navigatørfelag (skipper- og navigatørföreningen) om tjenestemænd på Vagt- og Bjærgningstjenestens skibe. I tjenestemandsföreningen er chefer inden for det offentlige, toldere samt en del andre med centrale opgaver organiseret. I forbindelse med udlægningen af særfor sorgen på Færøerne i 1988 fik de ansatte statstjenestemænd tilbud om at blive færøske tjenestemænd. Pædagogerne inden for særfor sorgen på Færøerne er også efterfølgende blevet tjenestemandsansat. Føroya Pedagogfelag har forhandlingsretten for denne gruppe. Den 8. november 2006 blev der aftalt ny overenskomst med Føroya Pedagogfelag. Efter aftale med Føroya Pedagogfelag ville tjenestemandsansættelse ikke finde sted efter 1. januar 2007. Efterfølgende er der ikke oprettet nye tjenestemandstillinger på særfor sorgens område, idet disse stillinger nu er omfattet af overenskomsten.

I forbindelse med at folkekirken blev overtaget den 29. juli 2007, er der i tjenestemandsløven tilføjet en paragraf om tjenestemandsansatte præster i den færøske folkekirke. Prestafelag Føroya har fået forhandlingsretten for præsterne, og den 8. juni 2009 blev den første aftale om præsternes løn- og arbejdsvilkår underskrevet. Sognepræster indplaceres på 36. løntrin, sognepræsten ved Domkirken på 37., provster på 38., domprovsten på 39. og biskoppen på 40. løntrin. De værende præster, der er danske statstjenestemænd, har fået tilbud om ansættelse som færøske tjenestemænd. De kan også vælge at forblive danske med pligt til at arbejde i den færøske folkekirke.

### **Overenskomster – det offentlige arbejdsmarked**

Da bloktilskudsordningen blev indført i 1988, medførte dette, at områder som tidligere helt eller delvis havde været finansieret med refusion fra staten blev overført til hjemmestyret. På denne baggrund indgik landsstyret efterfølgende overenskomster for flere områder, der hidtil var blevet aflønnet i henhold til danske overenskomster.

De kommunale tjenestemandslignende ansatte og funktionærers arbejds- og lønforhold aftales mellem den kommunale arbejdsgiverforening og de berørte fagforeninger. For funktionærernes vedkommende er vilkårene som hovedregel i overensstemmelse med aftalen mellem landsstyret og Starvsmannafelagið.

Personalet ved statsinstitutionerne på Færøerne er lønnet efter overenskomster og aftaler indgået mellem Finansministeriet i Danmark og danske faglige organisationer. Her har Handels- og Kontorfunktionærernes fagforbund (HK) oprettet en særlig færøsk afdeling, HK-Føroya Deild, med ca. 45 medlemmer.

Den 20. november 2017 indgik landsstyret en ny to-årig overenskomst med Felagið Føroyskir Sjúkrarøktarfrøðingar (Forbundet for færøske sygeplejersker). Overenskomsten blev indgået efter en strejke, der varede i knap tre uger. Overenskomsten gav samlet en lønforhøjelse på 5 pct. om året.

Den 14. januar 2018 indgik landsstyret en ny tre-årig overenskomst med Føroya Pedagogfelag (Forbundet for pædagoger). Overenskomsten blev indgået efter en strejke, der varede knap fire uger. Overenskomsten giver en samlet lønstigning over tre år på 6,95 pct. Derudover forhøjes pensionsindbetalingen for hjælpere på det kommunale område fra 10 pct. til 12 pct., så den sidestilles med pædagogernes. Endvidere skal timelønnede, som i dag ikke får arbejdsgiverbetalt pension, have 4 pct. pensionsindbetaling i 2018, og derefter skal arbejdsgiverindbetalingen følge lovgivningen om tvungen pensionsindbetaling, som lønmodtageren ellers var tvunget til at indbetale.

Den 25. januar 2018 indgik landsstyret en ny to-årig overenskomst med Føroya Lærarafelag (Lærerforeningen). Overenskomsten giver en lønforhøjelse på 2,3 pct. det første år og 2,5 pct. det andet år. Overenskomsten, som den 23. marts 2018 blev indgået med Akademikarafelag Føroya (Akademikerforeningen), giver samme procentvise lønforhøjelse.

Forhandlingsrunden for overenskomsterne med udløb den 1. oktober 2017 varede længere end forventet og blev ikke afsluttet før end sent i foråret 2019. Flere fagforeninger indgik overenskomst for en tre-årig periode med en samlet lønramme på ca. 7,4 pct.

Den 1. oktober 2019 udløb størstedelen af overenskomsterne mellem landsstyret og de omfattede fagforeninger, og en ny forhandlingsrunde begyndte. Den 30. januar 2020 indgik landsstyret en ny to-årig overenskomst med Starvsmannafelagið, under medvirken af forligsinstitutionen. Denne gang var resultatet, efter forslag fra landsstyret, at lønforhøjelserne bliver givet i kroner og i procenter. Den 1. oktober 2019 blev de laveste månedslønninger forøget med 795 kr. og de højeste med 595 kr. Den 1. oktober 2020 forhøjes månedslønningerne med 2,25 pct.

Efter dette har der været forhandlinger med Føroya Lærarafelag, Akademikarafelag Føroya, Føroya Skipara- og Navigatorfelag, Maskinmeistarafelagið og Felagið Føroyskir

Sjúkrarøktarfrøðingar. Kommunernes arbejdsgiverforening KAF er i forhandlinger med funktionærerne, maskinmestrene og håndværkerne.

Forhandlingerne mellem Heilsuhjálparefelag Føroya og KAF blev lagt til forligsinstitutionen. Der blev forelagt et forligsforslag til parterne den 14. marts 2020. Begge parter godtog forslaget, der siden blev godkendt af Fíggjarmálaráðið. Overenskomstresultatet blev 750 kr. på månedslønningerne den 1.oktober 2019 og en lønforhøjelse på 2,25 pct. den 1. oktober 2020.

Forhandlingerne stoppede imidlertid pga. udbruddet af COVID-19. Praksis er, at der arbejdes efter den tidligere overenskomst, indtil man har indgået en ny.

### 4.3 Erhvervsliv

#### Ejerformer

Inden for kystfiskeri, håndværk, småindustri og butikserhvervet samt dele af serviceerhvervene er enkeltmandsforetagendet den mest almindelige etableringsform. Inden for fiskerierhvervet, fiskeindustrien, større industri og grossistvirksomhed er aktieselskabsformen den mest almindelige.

I 2019 er der igen en netto tilgang af antal registrerede selskaber. Med den gunstige økonomiske udvikling har der hvert år siden 2013 været tilgang i antal selskaber. Udviklingen i antallet af registrerede selskaber i perioden 2015-2019 fremgår af *tabel 4.2*.

**Tabel 4.2 Antallet af selskaber registreret på Færøerne pr. 31. december 2015-2019**

	2015	2016	2017	2018	2019
Antal selskaber i alt .....	2.762	2.795	2.862	2.925	3.291
<i>Heraf nystiftede:</i>					
- Aktieselskaber.....	4	9	1	10	3
- Anpartsselskaber .....	137	137	167	155	153
- Iværksætterselskaber .....	-	-	97	110	113
Nystiftede selskaber i alt.....	143	148	268	277	282

Kilde: Skráseting Føroya (Den færøske registreringsmyndighed).

Med en ændring af den færøske selskabslov blev det fra den 1. januar 2017 muligt at oprette iværksætterselskaber. Kravet til indskud i iværksætterselskabet er mindst 1 kr. og højst 49.999 kr. Mindst 25 pct. af overskuddet i et iværksætterselskab skal anvendes til opsparing i selskabet, der afsættes i en bunden reserve, indtil det opsparede overskud udgør mindst 50.000 kr. Herefter kan selskabet omregistreres til et ”smápartafelag” (anpartsselskab).

#### 4.4 Opdrætsvirksomhed

Det færøske havbrugserhverv er en forholdsvis ny erhvervsgren, som siden slutningen af 1970'erne og gennem 1980'erne var i kraftig udvikling. I 1988 blev der produceret i 63 anlæg. I slutningen af 1980'erne kom opdræts erhvervet i alvorlig krise på grund af stærkt faldende markedspriser kombineret med en række svære sygdomsproblemer i besætningerne. Dette resulterede i en række konkurser, så der i 1994 alene var mellem 17 og 20 anlæg i drift. Efter en opadgående periode fik erhvervet først i dette årtusinde på ny store problemer med sygdomme og lave priser. Efter en omstrukturering af rammevilkårene for erhvervet har udviklingen de sidste 10-15 år været positiv med fokus på bæredygtighed og kvalitet.

I dag er opdræts erhvervet en af grundpillerne i færøsk erhvervsliv og økonomi. Eksporten af opdrætslaks faldt i 2018 til 3,3 mia. kr., svarende til 42 pct. af den færøske eksport det år. Eksporten af opdrætslaks toppede i 2019 med en eksportværdi på ca. 4,0 mia. kr., svarende til knap halvdelen af den samlede eksportværdi fra fiskeeksporten. Siden 2013 har opdræts erhvervets andel af Færøernes samlede vareeksportværdi ligget på over 40 pct.

**Tabel 4.3 Eksport af laks 2015-2019**

	2015	2016	2017	2018	2019
	----- Mio. kr. -----				
<i>Laks i alt</i> .....	2.805	3.662	3.868	3.342	4.042
Hel fersk laks.....	1.955	2.741	2.781	2.832	3.079
Hel frossen laks....	35	8	31	19	24
Lakseportioner.....	694	777	917	384	815
Røget laksefilet....	0	0	1	3	2
Anden laks.....	121	134	138	104	120
	----- 1.000 kg -----				
<i>Laks i alt</i> .....	62.228	61.277	62.310	59.321	69.201
Hel fersk laks.....	45.454	49.845	50.340	53.562	58.461
Hel frossen laks....	983	194	560	376	515
Lakseportioner.....	8.601	9.308	9.574	3.806	8.517
Røget laksefilet....	0	4	9	123	19
Anden laks.....	7.189	1.918	1.827	1.454	1.689

Kilde: Årsberetning 2019 fra Havbúnaðarfélagið.

Eksportværdien af opdrætslaks til det europæiske marked har været relativt stabil, mens væksten i eksporten særligt har været til markeder uden for Europa. Denne udvikling har medført, at der har været en generelt faldende tendens i eksportandelen til EU-markedet; fra en eksportandel på ca. 83 pct. i 2006 til en eksportandel på ca. 35 pct. i 2019. EU var i 2019 dog stadig det største eksportmarked, fulgt af USA (23 pct.), Rusland (21 pct.) og Kina (18 pct.). I alt aftager disse markeder 96 pct. af den samlede eksport af færøsk opdrætslaks.

Gennem sammenlægninger og opkøb er ejerforholdene i opdrætssektoren ændret de seneste år, og der har de seneste år været tre producenter af opdrættslaks, hvoraf den største er Bakkafrost. Etablering og drift af havbrugs- og smoltanlæg kræver tilladelse fra Færøernes landsstyre. Administrationen af opdrættslicenser er delegeret til Heilsufrøðiliga Starvstovan (Fødevarer- og Veterinærstyrelsen).

Laks og ørred har en lang produktionstid. Midt i 1990'erne var produktionstiden ca. fire år. Gennem de seneste år har man formået at nedbringe produktionstiden, samtidig med at store investeringer i landbaserede anlæg har forkortet tiden, laksen tilbringer på havet.

På grund af den lange produktionscyklus stilles der store krav til likvid kapital, da foder og løn m.v. skal finansieres i produktionsperioden. Dette finansieringsbehov er blevet tilgodeset gennem virksomhedernes egenkapital, gennem lån- og kreditgivning fra færøske og udenlandske pengeinstitutter samt gennem børsfinansiering.

Lovgivningen om opdræt af fisk m.v. blev i 2004 ændret således, at opdrættslicenser kan omsættes. Endvidere blev restriktioner vedrørende udenlandsk ejerandel i aktieselskaber, der driver opdræt, fjernet. Ved en lovændring i 2009 blev lovgivningen yderligere liberaliseret, hvor bl.a. grænserne for hvor stor en andel af de samlede tilladelser en enkelt ejer må råde over blev hævet fra 25 pct. til 50 pct. I 2012 blev der i opdrætsloven indsat en ny bestemmelse om, at ingen enkelt udenlandsk ejer kan have en ejerandel i en enkelt opdrættsvirksomhed, som overstiger 20 pct. af selskabskapitalen.

Laksen har traditionelt tegnet sig for hovedparten af fiskeopdrætsekporten. Der er ikke blevet sat betydelige mængder ørredyngel ud siden 2010, og der forventes derfor ikke nogen slagting af ørred de kommende år.

De senere års gunstige priser har medført, at lakseopdrættsvirksomhederne de seneste år har haft gode økonomiske resultater. Lakseprisen har de seneste år ligget på et højt niveau, og generelt har færøsk laks opnået en prispræmie i markedet i forhold til konkurrerende lakseprodukter. Gennemsnitsprisen for hel fersk laks var i 2019 53 kr./kg, i forhold til en pris på 28 kr./kg i 2012 og ca. 41-43 kr./kg i årene 2013 - 2015.

Landsstyret indførte i 2014 en særlig ekstra skat på opdrættsvirksomheder. Denne afgift blev pr. 1. januar 2016 ændret til en omsætningsskat på 4,5 pct. af en beregnet omsætning fra opdrættsvirksomheder. Omsætningsskatten blev pr. 1. januar 2019 øget til 5,0 pct., når markedsprisen er over 36 kr./kg. Der betales en lavere sats, når markedsprisen er under 36 kr./kg, hhv. under 32 kr./kg.

Der foretages i disse år store investeringer i produktionsenheder på land, primært med det formål at øge gennemsnitsvægten af de smolt, der sættes ud i havet. Formålet med en senere udsætning er bl.a. at gøre laksene mere modstandsdygtige, inden de sættes i havet. Derudover giver det muligheder for at øge produktionen på en bæredygtig måde.

Færøerne har nogle af verdens strengeste veterinære standarder for fiskeopdræt. Samtidig er der et voksende antal af særuddannede dyrlæger, biologer og assistenter i og omkring industrien. De veterinære regler har sammen med den vidensopbygning, der har været i erhvervet, medført en gunstig udvikling i centrale biologiske indikatorer, således at disse i dag er blandt de bedste i verden. Forebyggelse af sygdomme og bæredygtig forebyggelse mod og behandling af fiskelus er centrale for erhvervets fortsatte udvikling. Færøerne har ikke benyttet antibiotika i produktionen siden 2004.

Der er i de senere år lavet forsøg med opdræt af tang til fødevarer- og industrielle formål, men produktionen er indtil videre ret begrænset (ca. 45 tons i 2019). Opdræt af tang kræver vand med høj saltholdighed og gode lysforhold. Tangen kan, afhængig af typen, dyrkes på line og spises, anvendes som gødning, til energiformål eller farmaceutisk produktion ved at tangens miljøfremmende midler fjernes. I december 2019 har opdrætsmyndighederne udbudt fem licenser til opdræt af tang, der ventes at øge tangproduktionen betydeligt, når licenserne bliver tildelt.

### **Offentligt tilsyn med fiskeindustrien, fødevarerområdet og lakseopdræt**

Offentligt tilsyn inden for områderne fiskeindustri, fødevarer og lakseopdræt bliver forestået af Heilsufrøðiliga Starvsstovan (Fødevarer- og veterinærstyrelsen). Opgaverne omfatter bl.a. autorisation af fiskefartøjer, fiskeindustriens virksomheder, hjemmemarkeds virksomheder inden for fødevarer, opdrætsindustrien osv. Heilsufrøðiliga Starvsstovan har fra 1. januar 2010 haft ansvaret for opdrætsloven, som bl.a. er lovgivningen for opdrætslicenserne.

Heilsufrøðiliga Starvsstovan ([www.hfs.fo](http://www.hfs.fo)) er en styrelse under Umhvørvis- og Vinnumálaráðið (Landsstyreområdet for miljø og erhvervsanliggender), idet lov om fødevarer og dyresygdomme hører til dette landsstyreområde.

Landsdyrlægen, (Chief Veterinary Officer), er organiseret hos Heilsufrøðiligu starvsstovan.

Formålet med Heilsufrøðiliga Starvsstovan er at foretage lovmæssigt tilsyn og laboratorievirksomhed inden for fødevarer- og veterinærområdet samt at forske og udvikle inden for disse fagområder.

Heilsufrøðiliga Starvsstovan har et offentligt referencelaboratorium inden for de fagområder, styrelsen dækker. Laboratoriet omfatter et kemisk-, mikrobiologisk- og fiskepatologisk laboratorium. Laboratorierne er akkrediteret af DANAK, iht. EN 17025, se [www.danak.dk](http://www.danak.dk), under autorisation nr.: 303.

Inden for fødevarer- og veterinærområdet er godkendelses- og tilsynsarbejdet i stor udstrækning reguleret af landstyreets handelsaftale med EU. Desuden har Heilsufrøðiliga starvsstovan bilaterale aftaler med tilsvarende styrelser i Rusland, Kina og Vietnam.



Opgaverne, som Heilsufrøðiliga Starvsstovan løser for landstyret, er bl.a.:

- Autorisation og tilsyn med virksomheder, der producerer fiskeprodukter, der eksporterer bl.a. til EU (ca. 80 autorisationer) samt autorisation/godkendelse og tilsyn med fødevarer virksomheder med tilknytning til hjemmemarkedet (ca. 370 autorisationer/godkendelser)
- Ca. halvdelen af virksomhederne, der kan eksportere til EU, har også godkendelse til at eksportere til tredjelande, som f.eks. Rusland, Kina og Vietnam
- Veterinært tilsyn inden for lakseopdrætserhvervet, herunder transporttilladelser
- Kontrol med veterinære restriktioner i lakseopdrætserhvervet
- Godkendelser og tilsyn med desinfektionsanlæg for afløbsvand fra virksomhed med tilknytning til lakseopdrætsindustrien
- Autorisation og tilsyn med fabriksfartøjer og fiskeskibe over 20 BRT
- Autorisation og tilsyn med fiskefodervirksomheder, samt non-food/non-feed virksomheder
- Laboratorievirksomhed både for styrelsens eget tilsyn samt for industri og kommuner
- Tilsyn med import og eksport af fødevarer, herunder drift af tre grænsekontrolstationer for import af fiskeriprodukter fra tredjelande (Border Inspection Post)
- Kontrol med import af levende dyr og kontrol med flytning af varmblodige dyr på Færøerne
- Projektvirksomhed inden for de fagområder styrelsen dækker
- Overvågning med medicinering af opdrætsfisk
- Udarbejdelse af lovgivning og bekendtgørelser inden for styrelsens fagområde

En oversigt over godkendte virksomheder findes på styrelsens hjemmeside: [www.hfs.fo](http://www.hfs.fo).

Styrelsens nettobevilling for 2020 er 17 mio. kr., og antallet af årsværk er ca. 50.

#### **4.5 Grindefangst m.v.**

Fangst af søfugle har i dag kun en marginal erhvervmæssig betydning for enkelte bygdesamfund. På grund af tilbagegangen i bestandene af visse arter (lomvier, søpapegøjer m.v.), er der ved lov fastsat begrænsninger for fangsten af de pågældende arter.

Derimod har fangsten af grindehvaler og andre småhvaler en vis økonomisk betydning.

Grindefangsten er i nyere tid blevet udsat for stærk kritik af forskellige miljøorganisationer, der har anført, dels at bestanden trues af færingernes hvalfangst, dels at de anvendte jagtmetoder er præget af brutalitet. Denne kritik, der fra tid til anden har medført problemer for de færøske eksporterhverv, er imidlertid præget af manglende kendskab til de faktiske forhold. Grindehvalen har gennem mange år været genstand for særdeles grundige videnskabelige undersøgelser, og det er ved disse fastslået, at den nordatlantiske bestand udgør ca. 800.000 hvaler. Det er ud af denne bestand, den færøske grindefangst tages.

Den færøske grindestatistik er formentlig verdens ældste jagtstatistik, der kan føres tilbage til i hvert fald 1584, og den er ubrudt siden 1709. Den viser, at jagttrykket ligger betydeligt under det af den internationale hvalfangstkommission (IWC) krævede maksimale jagttryk på to pct., idet det færøske jagttryk udgør i gennemsnit 0,1 pct. med en variation fra 0,0 til 0,6 pct. Det er derved dokumenteret, at den færøske grindefangst på ingen måde truer bestanden, men at det er en marin ressource, som Færøerne kan høste af uden at true arten.

I 2019 blev der dræbt 682 grindehvaler fordelt på i alt 12 grindeflokke. Dette er stort set samme antal som året før, hvor der blev der dræbt 624 grindehvaler fordelt på i alt 10 grindeflokke. Antallet af fangede hvaler varierer meget fra år til år, som det ses nedenfor.

**Tabel 4.4 Antallet af dræbte grindehvaler og flokke for perioden 2015-2019**

	2015	2016	2017	2018	2019
Antal dræbte hvaler.....	501	295	1.203	624	682
Antal flokke.....	6	5	19	10	12

Kilde. Hagstova Føroya.

For så vidt angår selve fangsten, er metoderne og redskaberne nu udviklet således, at både fangst og den efterfølgende slagting ikke påfører hvalerne unødige lidelser. Fangsten foregår efter gammel skik ved at flokke af grindehvaler, der observeres i farvandene tæt ved øerne, med småbåde drives ind mod stranden, hvor de aflives.

Man har på Færøerne gennem de senere år taget en række initiativer til dyreværns mæssige forbedringer af indfangning og aflivning af hvaler. Således skal fangstpladsen være godkendt. I øjeblikket er der 23 godkendte lokaliteter og 3 lokaliteter med en foreløbig godkendelse. Hvalspyddet og hvalharpunen er afskaffet og figurerer ikke længere som tilladte redskaber.

Kød og spæk fordeles efter traditionelle fordelingsregler blandt deltagerne og andre indbyggere i området og går således kun rent undtagelsesvis ud i nogen omsætning. Grindekødet var i tidligere tid af helt afgørende betydning for befolkningens proteinforsyning. Det gælder fortsat i dag, at grindekødet, som en gratis ressource, dækker gennemsnitligt en fjerdedel af kødforsyningen, hvorfor det fortsat er af stor betydning i et område der, som det færøske, ikke er storproducent af grønsager. Fordelingen af fangsten følger ganske bestemte retningslinjer, der indeholder tydelige elementer af et socialt forsørgelsessystem.

Landslægen har siden 1998 anmodet færingerne om at være tilbageholdende med spisning af grind, da man har konstateret ophobning af bl.a. kviksølv i hvalerne. I november 2008 kom landslægen med en indstilling om, at grind ikke var egnet til menneskeføde med baggrund i de høje koncentrationer af tungmetaller i kødet. Den færøske Levnedsmiddel- og veterinærstyrelse har dog i 2011 udarbejdet en ny anbefaling, hvor de råder til, at

voksne mennesker højst spiser ét måltid grindekød og spæk om måneden. Endvidere lyder anbefalingen, at kvinder skal holde sig fra at spise spæk, så længe de er i den fødedygtige alder.

## 4.6 Landbrug

Landbruget var indtil slutningen af det 19. århundrede Færøernes hovederhverv, men den økonomiske og erhvervsmæssige udvikling i landet har medført, at landbruget i dag kun bidrager med skønsmæssigt 1,0 pct. til Færøernes samlede bruttofaktorindkomst.

### Produktionen af landbrugsvarer

Ud fra et ønske om en større selvforsyningsgrad ydes offentlig støtte til landbruget og tilskud til visse af erhvervets produkter, bl.a. mælkeproduktion.

Mælkeproduktionen på Færøerne dækker hele forbruget af konsummælk og størstedelen af forbruget af surmælksprodukter. Siden 1986 er den indvejede mælk steget fra 4,5 mio. liter til over 7 mio. liter om året i nyere tid. I 2019 blev der indvejet 7,4 mio. liter mælk.

Produktiviteten i mælkeproduktionen er steget, idet udbyttet pr. ko er forøget betydeligt de seneste 20 år. For at kontrollere mælkeproduktionen indførtes fra den 1. januar 1993 kvoter på mælkeproduktionen. I mejeriet MBM var der i slutningen af 2019 1.104 køer på de 23 færøske kvægbrug.

Det samlede færehold med græsningsrettigheder i udmarken er på ca. 70.000 stk. med en produktion af færekød på ca. 700 tons årligt. Dertil kommer en produktion på skønsmæssigt 225 tons fra får, der ikke har græsningsrettigheder i udmarken. Tilsammen svarer det til ca. halvdelen af det samlede forbrug af færekød. Den årlige produktion af oksekød, der får offentligt tilskud, er på 50 tons. Den overvejende del af kødforbruget må således importeres. Produktionen af kartofler udgør 20 pct. af forbruget. Der findes en mindre produktion af andre gartneriprodukter, men hovedparten af disse landbrugsprodukter må ligeledes importeres.

Landbrugsinvesteringer finansieres i stort omfang af Búnaðargrunnurin (Landbrugsfonden).

Búnaðarstovan (Landbrugsstyrelsen) administrerer landsjorden. Ifølge lagtingslov nr. 45 fra 15. maj 2007 om landsjord er selve jorden offentlig ejet, medens selve driften påhviler fæsteren. Fæstere kan købe beboelsesejendomme ud af fæstet ved at betale for parcellen under bygningen. Dette er i erkendelse af, at det er fæsteren selv eller dennes familie, der oprindeligt har bekostet bebyggelsen. Fæsteren kan endvidere købe driftsbygninger fra fæstet, hvor det måtte være ønskeligt, men disse får da tinglyst en servitut om, at de er knyttet til fæstet. Selve fæstebrevet (lejekontrakten) er frit omsætteligt. Hvor det førhen var Búnaðarstovan, der udpegede en efterkommende fæster, er det i dag således, at fæsteren selv finder sin efterkommer.

Búnaðarstovans rolle i den sammenhæng er at godkende den nye fæster ud fra tre objektive kriterier: bopæl, erhvervs erfaring og kvalifikationer. Bopælen skal være på samme ø som fæstet, og relevant erhvervs erfaring skal være mindst to år. Kvalifikationskravet er enten et tre dages kursus, et aftenskolekursus på 240 timers teori eller minimum et halvt års skolegang på en godkendt udenlandsk landbrugsskole, alt afhængigt af fæstets størrelse.

### **Offentlig støtte**

Landbruget på Færøerne er blevet støttet gennem offentlige tilskud. Der er udbetalt 17,6 mio. kr. i støtte til landbruget i 2019, mens der blev udbetalt 17,4 mio. kr. i 2018. Búnaðarstovan administrerer støtten.

Der ydes bl.a. støtte til produktion af oksekød, stråfoder, nydyrkning, fårekød, færøske husdyr, dyrkning af grøntsager, vikarordninger for landmænd og ikke mindst til mælkeproduktion. I 2019 blev der givet støtte for 7,2 mio. kr. til mælkeproduktion.

### **Offentligt tilsyn m.v. - fødevarer, miljø og lakseopdræt**

Landsdyrlægen, der er rådgiver for landsstyret og andre myndigheder med hensyn til veterinære spørgsmål, fører tilsyn med overholdelsen af gældende veterinære bestemmelser, iværksætter forholdsregler med henblik på forebyggelse og bekæmpelse af sygdomme hos husdyr samt arbejder med at registrere forekomsten af husdyrsygdomme på Færøerne.

Offentligt tilsyn inden for områderne fødevarer og lakseopdræt bliver forestået af Heilsufrøðiliga Starvsstovan (Fødevarer- og Veterinærstyrelsen), jf. også afsnittet om Heilsufrøðiliga Starvsstovan i afsnit 4.4 om opdrætsvirksomhed.

## **4.7 Olieeftersforskning**

Efter at der først i 1990'erne blev konstateret en række olieforekomster i de britiske farvande tæt ved den færøske grænse, har der været en begrundet formodning om olieforekomster på færøsk territorium. Den 22. september 1992 underskrev den daværende danske statsminister Poul Schlüter og lagmand Atli P. Dam en aftale om, at Færøerne skulle overtage rettighederne til alle potentielle ressourcer i undergrunden.

Indsatsen for udvinding af olie var dog til og med 1999 koncentreret om forundersøgelser (undersøgelser af den geologiske struktur, samt indsamling af seismisk data og gravimetrisk målinger m.v.) og oprettelse af en offentlig olieadministration. Det var blandt andet som følge af, at grænseforholdene mellem Storbritannien og Danmark/Færøerne var uafklarede, indtil aftalen om territorialgrænsen blev indgået i maj 1999.

Forundersøgelserne koncentrerede sig overvejende om farvandet sydøst for Færøerne (mellem Færøerne og Shetlandsøerne). Dette skyldtes for det første, at briterne havde fundet store forekomster af olie tæt på færøsk område midt mellem Shetlandsøerne og Færøerne, og for det andet at der i området nærmest det britiske område ikke forefindes basalt-

lag i samme omfang, der vanskeliggør og fordyrer både seismiske undersøgelser og eventuelle senere borer.

Lagtinget vedtog i marts 1998 en kulbrintelov, der som væsentligste formål har at regulere olieeftersforskning og olieudvinding på færøsk territorium. Loven omfatter endvidere bestemmelser om, at bl.a. transport til og fra boreplatforme skal foregå via Færøerne.

Det fiskale regime kom på plads i løbet af 1999 og 2000. Beskatningsprocenten for indkomster i forbindelse med udvinding af olie er 27 pct. (den normale kulbrinteskat), hvorimod den almindelige aktieselskabsskattesats blev sænket fra 27 pct. til 20 pct. med virkning fra 2000 og yderligere til 18 pct. fra 2006. Der er desuden indført en produktionsafgift (*royalty*) på 2 pct.<sup>1</sup> Herudover er der indført en særskat af den såkaldte "rate of return"-type, hvor beskatningsgrundlaget er feltbaseret. Det er en skat, der inddrager en andel af den gevinst, der er tilbage, efter at selskabet først har fået forrentet sine direkte udgifter til efterforskning, drift og anlæg (bortset fra renter) med en rentesats, der afspejler et acceptabelt selskabskrav til forrentning, inkl. en risikopræmie. Gevinst herudover forudsættes selskabet at dele med det offentlige i form af en særskat. Den færøske særskat er progressiv med tre skalatrin. Den marginale beskatning af olieudvinding vil højst blive ca. 57 pct. inkl. særskat. Hvis der ikke skal erlægges særskat, vil marginalsattesatsen blive ca. 28,5 pct.

## 1. udbudsrunde

Et vigtigt skridt i retning af udvinding af olie fra den færøske undergrund var loven om 1. udbudsrunde, der blev vedtaget af Lagtinget den 4. februar 2000. Loven fastlagde udbudsarealet og betingelserne for 1. udbudsrunde.

1. udbudsrunde blev åbnet den 17. februar 2000 med ansøgningsfrist den 17. maj 2000. Det udbudte område dækkede 14.000 km<sup>2</sup> og ligger i et område sydøst for Færøerne.

Ved ansøgningsfristens udløb den 17. maj 2000 var der indkommet 22 ansøgninger fra otte sammenslutninger, der repræsenterede 17 selskaber. Ansøgningerne dækkede ca. halvdelen af det udbudte område, og som forventet var det især det såkaldte "guldhjørne", der ligger sydøst for Færøerne op mod landsokkelgrænsen mellem Færøerne og Shetlandsøerne, som havde selskabernes store interesse.

Resultatet af 1. udbudsrunde blev, at 13 olieselskaber, der indgik et samarbejde i 5 sammenslutninger, fik syv efterforskningslicenser. Licenserne blev givet for henholdsvis seks og ni år, og tilsammen dækkede de et område på 4.214 km<sup>2</sup>, svarende til ca. 1/3 af det udbudte område.

---

<sup>1</sup> I forbindelse med 5. udbudsrunde den 11. juli 2019, jf. afsnittet herom, er der ikke fastsat nogen royalty, og den højeste marginale beskatning af olieudvinding bliver dermed lidt lavere end ved tidligere udbudsrunder.

Hovedkriterierne for tildeling af licenser var det geologiske arbejde, som selskaberne ville påtage sig at udføre, herunder arbejde med hensyn til at udforske fremtidige efterforskningsmuligheder, samt finansiering af erhvervsmæssige kompetenceløft på forskellige plan. De færøske myndigheder besluttede, at færøsk erhvervsliv skulle have mulighed for at deltage i aktiviteterne, men det skulle være på konkurrencemæssige betingelser.

Investeringerne i den første runde vurderedes at udgøre godt 1,5 mia. kr., hvoraf olieselskaberne ydede 85 mio. kr. i licensperioden til uddannelse og oplæring med sigte på at fremme færøsk erhvervslivs generelle kompetence.

Olieselskaberne forpligtede sig endvidere til at anvende ca. 40 mio. kr. til ”Sindri”, et fællesprojekt med bl.a. geologiske undersøgelser af det samlede færøske område. Projektet skal i vid udstrækning hjælpe til at få et klarere helhedsbillede af de geologiske forhold ved Færøerne og bidrage til at finde løsninger på problemerne med basaltlagene ved olieefterforskning omkring Færøerne. Basaltlagene absorberer de seismiske energier, hvilket gør det svært at kortlægge undergrunden.

Den første prøveboring blev gennemført af henholdsvis Statoil-sammenslutningen og af BP og Shell. De to prøveboringer blev stoppet i september 2001. Brøndene viste sig at indeholde kulbrinter, men ikke i så store mængder, at udnyttelse vil være rentabel.

Den tredje prøveboring blev gennemført af The Faroes Partnership-sammenslutningen bestående af operatøren Amerada Hess, DONG, Atlantic Petroleum og delvis også BG. Prøveboringen blev afsluttet den 16. november 2001 med et fund i en dybde af 4.246 meter under havoverfladen. De foreløbige resultater af boringen viste, at fundet indeholder olie og gas, men det er endnu for tidligt at sige noget præcist om fundets størrelse. Boringen blev evalueret, og en endelig rapport med resultatet og planer for eventuel testproduktion afleveret til olieadministrationen i august 2002.

Det oprindelige mål for The Faroes Partnerships boring i licens 001 var 3.800 meter. Det var derfor overraskende, og ikke i overensstemmelse med de geologiske forundersøgelser, at fundet blev konstateret på mere end 4.200 meters dybde. Det overraskende fund og resultatet af de to andre efterforskningsboringer viser, at de geologiske forhold i området ikke er som forventet. Olieselskaberne har på den baggrund revurderet de geologiske data og modeller for området. ENI-sammenslutningen fik, på baggrund af de nye oplysninger om de geologiske forhold, tilladelse til at udsætte den i sommeren 2002 planlagte efterforskningsboring i licens 002 til juni 2003. Denne fjerde efterforskningsboring i rækken blev afsluttet i august 2003, uden at brønden viste tegn på olie eller gas.

Resultaterne hidtil har ikke indfriet selskabernes forventninger. De geologiske modeller, der lå til grund for boringerne, viste sig ikke at holde stik. Selskaberne havde i stor udstrækning ekstrapoleret de geologiske forhold fra britisk sokkel, hvilket viste sig uhold-

bart. Boringerne har dog givet vigtige oplysninger om undergrunden, bl.a. at der findes et aktivt kulbrintesystem.

Der resterede herefter fire prøveboringer, som ifølge licensbetingelserne skulle være afsluttet inden august 2006. Da områderne, hvor prøveboringerne skulle være gennemført, ikke længere var så interessante ud fra den viden, man havde om allerede gennemførte prøveboringer, fik selskaberne tilladelse til at flytte boringerne længere ind mod Færøerne og dermed ind til basaltdækkede områder. Formålet var fortsat først og fremmest at finde kulbrinteforekomster, men samtidig ville man få ny viden om de geologiske forhold under basaltlagene til gavn for den fremtidige efterforskning ved Færøerne.

Den første prøveboring, hvor boreforpligtelserne fra to seksårige licenser blev slået sammen og flyttet til et nyt område med en niårig licens, påbegyndtes medio juli 2006 med Statoil som operatør for en sammenslutning af otte selskaber. Prøveboringen blev afsluttet i oktober 2006 i en dybde af 4.201 meter. Man stødte ikke på kulbrinter, men boringen viste spor af gas. Prøveboringen viste overraskende, at basaltlaget ikke er så stor en boreteknisk udfordring som forventet og har derudover givet væsentlig viden om basaltlagets tykkelse og de geologiske forhold i området, der kan være væsentlige for fremtidig olieeffterforskning i området.

BP, Shell, Anadarko, Faroe Petroleum og STX gennemførte en prøveboring i vinteren 2007/08 i et område med et tykt lag basalt. De geologiske forhold var heller ikke her som forventet. Boringen nåede ikke ned til de mulige olie bærende formationer. Dette resulterede i, at brønden blev midlertidig forladt, og der er således åbnet op for muligheden for på et senere tidspunkt at genoptage boringen og fortsætte længere ned.

Den syvende boring på færøsk sokkel, hvor ENI var operatør med Cieco, Dana Petroleum, Faroe Petroleum, First Oil Expro og OMV som partnere, blev boret i 2010. Der blev fundet hydrokarboner i tynde sandlag, men efter yderligere undersøgelser blev licensområdet tilbageleveret til myndighederne.

## **2. udbudsrunde**

For at udvide og fastholde efterforskningen ved Færøerne vedtog Lagtinget i maj måned 2004 at gennemføre 2. udbudsrunde. Udbudsrunden blev åbnet 17. august 2004 med ansøgningsfrist 17. november 2004. Oplægget fra færøske myndigheders side til 2. udbudsrunde var overvejende det samme som i første runde.

Det udbudte område dækkede 19.000 km<sup>2</sup> og ligger primært i et område syd og øst for Færøerne op til britisk sokkelområde. Ved ansøgningsfristens udløb den 17. november 2004 var der indkommet ni ansøgninger fra fem sammenslutninger, repræsenterende otte selskaber.

Resultatet af 2. udbudsrunde blev, at otte olieselskaber i fem sammenslutninger fik syv efterforskningslicenser.

Licenserne, der blev givet, løb over perioder fra tre til otte år, som igen var delt op i kortere faser af et til fem års varighed, hvor der var lagt et fast arbejdsprogram for første fase. Der blev ikke aftalt nogen prøveboringer i denne første fase. Arbejdsprogrammerne omfattede seismiske og andre undersøgelser, foruden behandling og tolkning af indsamlede data, der har til formål at øge kendskabet til området, så man eventuelt senere kan gå videre med prøveboringer.

Hvis selskaberne ønskede at fortsætte til anden fase, forpligtede de sig samtidig til at gennemføre et arbejdsprogram for denne fase. To af licenserne indeholdt bestemmelser om, at der skulle foretages prøveboringer i den anden fase. Hvis selskaberne ikke ønskede at fortsætte med anden fase, gik licensen tilbage til myndighederne.

I forbindelse med 2. udbudsrunde forpligtede selskaberne sig til at afsætte 10,6 mio. kr. til undersøgelse af projekter af betydning for fremtidig olieefterforskning ved Færøerne og derudover 13,7 mio. kr. til fremme af erhvervsmæssig kompetence.

### **3. udbudsrunde**

Lagtinget vedtog den 8. maj 2008 lov om 3. udbudsrunde til efterforskning og indvinding af olie og gas ved Færøerne. Loven fastsatte arealer og vilkår for udbudsrunderne.

Arealet, der blev budt ud i 3. udbudsrunde, var et sammenhængende område på 38.405 km<sup>2</sup> øst, syd og sydvest for Færøerne.

Resultatet af 3. udbudsrunde blev, at fem selskaber fik tildelt tre licenser. De tildelte licenser i 3. runde udgjorde et område på 6.505 km<sup>2</sup>. Licenserne løb over perioder fra tre til seks år, der - ligesom i 2. udbudsrunde - er delt op i kortere varighed. Arbejdsprogrammerne omfatter seismiske og andre undersøgelser samt behandling og fortolkning af forskellige data.

De tildelte områder er teknisk udfordrende, da kendskabet til jordlagene under basalten er begrænset, men senere års tekniske fremskridt vedrørende geologiske undersøgelser i områder med basaltflader har reduceret problemerne. Ifølge bemærkningerne til lovforslaget var interessen for olieefterforskning omkring den Nordatlantiske højbjerg, og især i Færø-Shetlandskanalen, stigende. Det skyldes dels den teknologiske udvikling, men også at der er gjort nye interessante fund på britisk område tæt op til færøsk område.

### **Nyere aktivitet og 4. udbudsrunde**

Der er fortsat stigende interesse på den anden side af grænsen, da nogle af olieklenderne sydøst for Færøerne har vist sig at være større end forventet. Også området lige syd for Færøerne, hvor sidste udbudsrunde var for 20 år siden, er blevet interessant for olieselska-



berne. Til trods for denne generelt stigende interesse i området, har efterforskningsaktiviteten i den færøske del af området været faldende. I april 2015 var der tre aktive licenser i området med i alt fire selskaber. Efteråret 2016 var der ingen aktive licenser i området, efter at DONG i juni 2016 indleverede de sidste to aktive licenser.

I sommeren 2012 blev en efterforskningsbrønd påbegyndt i licens 006, i hvilken der også blev foretaget en boring i 2006. Operatørselskabet erklærede, at man ville bestræbe sig på at nå de lag, der ligger under basaltlagene. Formålet med boringen var primært at finde olie eller gas, men også at opnå nye informationer. Som nævnt andre steder, er det vanskeligt at tilvejebringe informationer om lagene under basaltlagene ved hjælp af seismiske data. En boring, der kan nå disse lag, kan derfor potentielt give nyttige informationer. Idet man kom ind i vinterperioden med forventede dårlige vejrforhold, blev boringen afbrudt, før den var færdig. Boringen blev genoptaget foråret 2014, uden at det resulterede i kommercielt fund.

I tillæg til brønden i licens 006, blev der i 2014 boret en brønd i licens 008, der ligger ud mod den britiske grænse. På britisk side blev der i 2004 gjort et fund, som der dog endnu ikke er taget endelig beslutning om at udbygge til produktion. Heller ikke denne brønd resulterede i kommercielt fund.

Aktiviteten på færøsk sokkel forventes i de nærmeste år at være mindre end i de foregående år. Dette kan skyldes flere forhold. Den manglende succes i forhold til kommercielle fund er sandsynligvis en årsag. Desuden indtræffer dette samtidig med, at oliebranchen generelt har fokuseret på en reduktion af udgifterne, hvilket er yderligere forstærket af det betydelige fald i olieprisen, der reducerer oliebranchens likvide midler betydeligt.

Færøske myndigheder har på baggrund af den reducerede interesse fra oliebranchen for det færøske område igangsat et projekt, der skal tiltrække større efterforskningsaktivitet igen. Projektet omfatter bl.a. geologisk arbejde, der skal synliggøre efterforskningspotentialt. Man har blandt andet afsat ressourcer til at markedsføre data om undergrunden.

I 2010 blev der indført en ændring i kulbrinteloven. Indtil ændringen blev lavet, kunne landsstyremanden alene udstede nye licenser, hvis der forudgående var afholdt en udbudsrunde. Efter lovændringen i 2010 er det muligt at indlevere ansøgning om licens uden forudgående udbudsrunde. Der har været udstedt to licenser under denne ordning. Begge licenser blev udstedt til DONG Energy og dækkede bl.a. over området i det sydøstlige hjørne af den færøske sokkel, hvor der, som nævnt ovenfor i afsnittet om 1. udbudsrunde, i 2001 blev gjort et fund. DONG Energy indleverede licenserne igen i juni 2016.

#### *4. udbudsrunde*

Lagtinget vedtog i maj 2017 lov om 4. udbudsrunde til efterforskning og indvinding af olie og gas ved Færøerne. Udbudsrunen, som omfatter et areal på knap 32.000 km<sup>2</sup> øst og sydøst for Færøerne, åbnede den 17. maj 2017 og lukkede den 17. februar 2018.

I forbindelse med denne udbudsrunde har Landsstyreområdet for udenrigs- og erhvervsansvarlige allokeret ressourcer til at markedsføre data om undergrunden. I den forbindelse har man fra offentlig færøsk side deltaget på diverse konferencer rundt om i verden for at informere om og promovere det færøske område.

I forbindelse med den 4. udbudsrunde har man også ændret lovgivningen således, at det er muligt at forlænge licenserne over en længere periode end hidtil.

Resultatet af 4. udbudsrunde var, at flere selskaber viste interesse for færøsk område, men myndighederne modtog kun én enkelt ansøgning om efterforskning i færøsk område. Senere blev denne ansøgning trukket tilbage.

## **5. udbudsrunde**

Lagtinget vedtog den 1. maj 2019 lov om 5. udbudsrunde til efterforskning og indvinding af olie og gas ved Færøerne. Udbudsrunderen omfatter store dele af det område, som blev udbudt i 4. udbudsrunde. 5. udbudsrunde åbnede den 11. juli 2019. Samtidig åbnede 32. udbudsrunde i britisk område, og de to udbudsrunder løb parallelt i 120 dage og lukkede den 12. november 2019.

Efterforskningsaktiviteten i britisk område er koncentreret omkring et område, der ligger tæt på den færøske kontinentsokkel, og dele af den 32. udbudsrunde på britisk område ligger op til grænsen af store dele af Færø-Shetlandskanalen. Derfor har man vurderet, at der kunne være gensidige fordele ved at koordinere den 5. udbudsrunde i færøsk område med 32. udbudsrunde i britisk område. De interesserede selskaber kunne derved se på området med den viden, at licensregimerne er ens på begge sider af grænsen.

I tidligere udbudsrunder fastsatte man en produktionsafgift (royalty) på 2 pct. Denne afgift blev ikke en del af 5. udbudsrunde, hvilket medførte at den højeste marginale beskatning af olieudvinding blev 56,2 pct. inkl. særskat og dermed 0,8 pct. lavere end ved tidligere udbudsrunder.

I 2019 modtog man ikke nogle ansøgninger under 5. udbudsrunde. Efterfølgende blev foranstaltet et open door-system, hvor man modtog én enkelt ansøgning. Ansøgningen blev imidlertid trukket tilbage.

## **Afledte aktiviteter**

Ud over de geologiske resultater har aktiviteten hidtil også haft afsmittende effekt på det færøske samfund. Interessen fra det færøske erhvervsliv for at få del i aktiviteten medførte, at flere virksomheder blev ISO-certificerede eller fik anden certificering, samt diverse kompetenceløft finansieret af olieselskaberne, som en del af forpligtelserne for at få licens.

Også rent økonomisk har aktiviteten haft en vis betydning. Kulbrinteefterforskningsloven fastsætter, at al transport til og fra felterne skal gå via færøsk havn eller lufthavn. Det medfører naturligt en konkurrencefordel for færøske virksomheder. Der har også været en vis skatteindtægt i forbindelse med olieaktiviteten. I perioden 2000-2013 har den færøske landskasse haft direkte indtægter fra skat fra udenlandske selskaber og personer, arealafgifter m.m. på ca. 300 mio. kr.

Der er i dag mange færinger, som arbejder hos internationale olieselskaber inden for økonomi/finans, geologi og ingeniørfaget. Der har desuden udviklet sig en pendler trafik med et stort antal færinger, som sejler med udenlandske supply-skibe, men bor på Færøerne.

En anden afsmittende effekt har været, at en del virksomheder har fået tildelt servicekontrakter i udlandet. Der er således f.eks. etableret to offshore-rederier, der har gjort betydelige investeringer og oprettet et betydeligt antal lokale arbejdspladser. Dog har man set en tilbagegang i dette erhverv det sidste år, hvor olieprisen har været markant lavere.

Fra både politisk side og fra erhvervets side har man indgået et samarbejde, hvor Vinuhúsið (Industriens Hus) står i front for et projekt, der ønsker at tilbyde den øgede skibstrafik i Nordatlanten tjenesteydelser af forskellig slags. Dette er en direkte afledt aktivitet fra olieindustrien og færøske virksomheders erfaring med at arbejde med service til olieselskaber.

## 4.8 Finansieringsvirksomhed

### Penge- og valutaforhold

Penge- og valutaforhold er fællesanliggender. Området reguleres af retsforrifter fastsat af rigsmyndighederne, herunder Danmarks Nationalbank.

Færøerne udgør en del af det danske valutaområde. Møntenheden er 1 króna, og værdiforholdet til danske sedler er 1:1. De færøske sedler ombyttes i Danmark vederlagsfrit til danske sedler af Nationalbanken. Ifølge loven fra 1949 om pengesedler m.v. på Færøerne, har Færøerne egne pengesedler. Sedlerne, der er det eneste lovlige betalingsmiddel på Færøerne, fremstilles af Danmarks Nationalbank med pålydende værdi 1.000 kr., 500 kr., 200 kr., 100 kr. og 50 kr. Danske sedler veksles ligeledes frit til færøske sedler på Færøerne. Mønterne på Færøerne er de samme som i det øvrige Danmark.

Det færøske pengevæsen henhørte tidligere under Statsministeriet, men blev i forbindelse med regeringsdannelsen i marts 1998 overflyttet til Økonomi- og Erhvervsministeriets ressortområde, nu Erhvervsministeriet.

Danmarks Nationalbank administrerer valutabestemmelserne, men har i et vist omfang uddelegeret sin kompetence, for så vidt angår "valutaindlændinge", der er hjemmehørende på Færøerne, til valutacentralen på Færøerne. Betalinger til eller fra udlandet skal som ho-

vedregel ske gennem en autoriseret valutahandler. De færøske banker er autoriserede valutahandlere.

Færøerne modtager en andel af Danmarks Nationalbanks overskud, svarende til den færøske seddelomløbs andel af det samlede seddelomløb i riget. Nationalbankens regnskab udviste underskud i både 2017 (254 mio. kr.) og 2018 (24 mio. kr.), hvorfor der hverken i 2017 eller 2018 blev uddelt overskud fra Nationalbanken. Færøernes andel af Nationalbankens overskud i 2016 var 5,5 mio. kr. I 2015 var det 10,2 mio. kr., i 2014 var beløbet 10,6 mio. kr., og i 2013 var det 8,5 mio. kr. Tilbage i 2008 udgjorde den færøske andel 20,5 mio. kr.

Danmarks Nationalbanks regnskab for 2019 viste et overskud på 6,1 mia. kr., hvoraf guldbeholdningen, aktieeksponeringen og obligationsbeholdningen i betydelig grad bidrog til årets resultat. Der overføres ikke noget af overskuddet til Færøerne, eller til staten, da hele overskuddet er henlagt til Nationalbankens Sikringsfond.

Seddelemmissionen på Færøerne udgjorde pr. 31. december 2019 468,2 mio. kr., og beholdningen i kasserne i landets banker udgjorde 19,8 mio. kr. Seddelomløbet på Færøerne var pr. 31. december 2019 således på 448,4 mio. kr.

### **Penge- og kapitalmarkedet**

I kraft af valutaunionen og de tætte relationer mellem danske og færøske finansielle institutioner, udgør det færøske penge- og kapitalmarked et særligt delsystem inden for det samlede danske penge- og kapitalmarked. Der er i øvrigt ikke fastsat lovgivningsmæssige begrænsninger for færøske finansielle institutioner og den øvrige private sektors finansielle mellemværender med danske finansielle institutioner og markeder. Således understregede aftalen af 10. juni 1998 (kan ses som bilag 4.1 i Rigsombudsmandens Beretninger fra 1999-2003) mellem landsstyret og regeringen, at ansvaret for den førte økonomiske politik er landsstyrets, herunder ansvaret for de tidligere fælles dansk/færøske finansielle institutioner, som f.eks. Finansieringsfonden af 1992.

### **Pengeinstitutter m.v.**

Det nuværende grundlag for bank- og sparekassevirksomhed på Færøerne er anordningsbekendtgørelse nr. 969 af 27. august 2014 om ikrafttræden for Færøerne af lov om finansiel virksomhed med senere ændringer. Til forskel fra den i Danmark gældende lovgivning om finansiel virksomhed omfatter lovgivningen på Færøerne ikke forsikringsvirksomhed, der er et færøsk særnliggende.

Der er fire pengeinstitutter på Færøerne: BankNordik, Betri Banki, Norðoya Sparikassi og Suðuroyar Sparikassi.

BankNordik er en fusion (i 1994) af Føroya Banki, der blev stiftet i 1906 og Sjóvinnubankin, der blev stiftet i 1932. Begge banker kom i svære vanskeligheder under krisen i første

halvdel af 90'erne og måtte tilføres kapital af Finansieringsfonden af 1992, der var oprettet til formålet af det færøske landsstyre og den danske regering.

Finansieringsfonden blev eneaktionær i den fusionerede bank, Føroya Banki, som i 2010 tog navneforandring til BankNordik. I 2007 solgte fonden 66 pct. af bankens aktiekapital, der er noteret på fondsbørsen i København.

BankNordik har de senere år ekspanderet kraftigt i Danmark. I 2010 købte banken af Sparbank 12 filialer, primært i Syd- og Østjylland, og i maj 2011 købte banken dele af Amagerbanken, der tidligere på året var blevet overtaget af Finansiell Stabilitet. Herefter har BankNordik frasolgt erhvervsdelen i Danmark.

Betri Banki er den tidligere Eik Banki, som igen var den tidligere Føroya Sparikassi, der blev stiftet i 1832 under navnet Færø Amts Sparekasse. De færøske sparekasser, der hidtil havde virket under sparekasseloven af 1937, fik i 1994 adgang til at udøve bankvirksomhed.

Føroya Sparikassi, der i 2002 blev omdannet til et aktieselskab, erhvervede i 2005 Kaupthing Bank A/S (senere Eik Bank Danmark) i København. Føroya Sparikassi, der i 2006 havde antaget navnet Eik Banki, blev i 2007 børsnoteret.

Store tab, navnlig i Danmark, førte i 2010 til, at Eik Banki under Bankpakke I måtte lade sig overtage af Finansiell Stabilitet. Datterbanken i København blev afviklet, medens bankvirksomheden på Færøerne blev placeret i et nyt selskab kapitaliseret af Finansiell Stabilitet, der i 2011 solgte 70 pct. af aktiekapitalen i Eik Banki til TF Holding (i dag Betri P/F) – moderselskabet i en finansiell koncern på Færøerne. I 2015 solgte Finansiell Stabilitet de resterende 30 pct. til Betri P/F, således at Betri Banki i dag er 100 pct. ejet af Betri koncernen. I marts 2017 skiftede banken navn til Betri Banki.

Norðoya Sparikassi, der er en garantsparekasse, er stiftet i 1919. Sparekassen, der har hovedkontor i Klaksvík, har de senere år tillige etableret sig på Østerø og i Tórshavn.

Suðuroyar Sparikassi, der er stiftet i 1943, blev i 2006 omdannet til et bankaktieselskab. Sparekassen, der har hovedkontor i Vágur, har en filial i Tórshavn.

### **Pengeinstitutternes resultater**

De færøske pengeinstitutter havde samlet set et overskud på knap 395 mio. kr. i 2019. I 2018 var overskuddet 455 mio. kr. I 2017 var der tale om et samlet overskud på knap 419 mio. kr., mens der i 2016 var et overskud på 479 mio. kr. i forhold til et samlet underskud i 2015 på knap 300 mio. kr. Underskuddet i 2015 skyldtes primært, at BankNordik nedskrev goodwill på 468 mio. kr. for aktiviteter i Danmark og Grønland. Justeres der for nedskrivningen, var resultatet for 2015 et overskud på 160 mio. kr.

**Tabel 4.5 Resultat af pengeinstitutternes virksomhed 2015-2019**

	2015	2016	2017	2018	2019
	----- 1.000 kr. -----				
Rente- og gebyrindt., netto .....	1.065.601	969.331	949.234	925.920	955.085
Omkostn., personale og adm. ...	-746.348	-683.795	-723.205	-737.600	-744-361
Netto nedskrivninger på udlån .	-106.980	-37.254	79.993	164.803	-99.304
Resultat før skat.....	-299.657	479.017	419.151	455.336	394.553

Kilde: Pengeinstitutternes regnskaber.

*BankNordik* kom i 2019 ud med et overskud før skat på i alt 260 mio. kr. Overskuddet før skat var i 2018 på 323 mio. kr., mens overskuddet i 2017 var på 235 mio. kr. I 2016 havde *BankNordik* et overskud før skat på 276 mio. kr., da banken dette år havde en ekstraordinær indtægt på 84 mio. kr. ved salget af deres islandske forsikringsselskab *Vörður*. Ligeledes afviklede *BankNordik* i 2016 deres engagement for erhvervs kunder i Danmark, som kan ses i et fald i udlån fra 2015 til 2016. I 2015 havde *BankNordik* et underskud på 337 mio. kr. og i 2014 et underskud på 99 mio. kr. Justeres der for goodwill nedskrivninger for aktiviteter i Danmark og Grønland, ville der have været være tale om overskud både i 2015 og 2014. Det blev på generalforsamlingen i marts 2020 besluttet, at der ikke udbetales udbytte for regnskabsåret 2019.

*Betri Banki* havde i 2019 et overskud før skat på 125 mio. kr., sammenlignet med et overskud før skat i 2018 på 117 mio. kr. og 167 mio. kr. i 2017. Banken er tilfreds med resultatet i 2019. Der uddeles ikke udbytte for 2019, da man har besluttet at lade resultatet indgå i bankens forberedelse til evt. nye kapitalkrav samt mulige konsekvenser af COVID-19.

*Betri Banki* købte i 2018 24,7 pct. af aktierne i *Suðuroyar Sparikassi*. I forbindelse med præsentationen af regnskabet for 2019 redegjorde *Betri Banki* for, at den for 2020 regner med et resultat før skat på 40-60 mio. kr.

*Norðoya Sparikassi* kom ud af 2019 med et overskud på 14,2 mio. kr. I 2018 havde banken et overskud før skat på 13,1 mio. kr. I 2017 var resultatet før skat 15,8 mio. kr., og i 2016 var overskuddet 14,3 mio. kr. før skat.

*Suðuroyar Sparikassi*, som er det mindste af pengeinstitutterne, kom ud af 2019 med et overskud før skat på 1,6 mio. kr., hvor overskuddet før skat var på 1,9 mio. kr. i 2018 og 1,8 mio. kr. i 2017. *Suðuroyar Sparikassi* havde i 2016 et overskud før skat på 0,9 mio. kr. *Suðuroyar Sparikassi* gennemførte i 2019 verdens første crowd funding af en kommunes gæld og var i 2016 det første pengeinstitut i Skandinavien til at indføre crowd funding af lokale virksomheder.

**Tabel 4.6 Resultat for de enkelte pengeinstitutters virksomhed i 2019**

	Norðoya Sparikassi	Suðuroyar Sparikassi	Betri Banki P/F	Bank Nordik P/F
	----- 1.000 kr. -----			
Rente- og gebyrindtægter, netto ..	72.804	26.719	282.413	570.149
Omkostn., personale og adm. ....	-63.243	-24.042	-186.096	-470.980
Netto nedskrivninger på udlån ....	-2.912	-1.254	9.790	-104.928
Resultat før skat.....	9.513	456	124.809	259.775

Kilde: Pengeinstitutternes årsregnskaber.

### Pengeinstitutternes udlån

Tidligere var der stor forskel på bankernes og sparekassernes udlånssammensætning, idet sparekasserne hovedsageligt havde prioritetslån (fortrinsvis til boligbyggeri), byggelån samt andre private lån, mens bankerne derudover havde en omfattende lånevirkomhed til erhvervslivet og det offentlige. Der er i dag ikke nævneværdig forskel på bankernes og sparekassernes sammensætning af udlån.

Som det fremgår af *tabel 4.7*, har udlånene været forholdsvis stabile i perioden 2015-2019, men med en stigning i 2018. Den flade udlånsstruktur skyldes dels finanskrisens påvirkninger, hvor pengeinstitutterne har været meget tilbageholdende med at låne ud. Ligeledes har både erhverv og husholdninger været forsigtige med at låne penge, og nogle af de store virksomheder har så store indtægter, at de er i stand til selv at finansiere deres investeringer.

**Tabel 4.7 De færøske pengeinstitutters samlede udlån m.v. 2015-2019**

	2015	2016	2017	2018	2019
	----- Mia. kr. -----				
Immaterielle aktiver .....	0,3	0,0	0,0	0,0	0,0
Udlån .....	17,8	16,7	17,5	18,6	18,7
Aktiver i alt .....	27,0	27,4	28,5	29,6	31,1
Indlån .....	22,0	22,6	23,2	24,1	24,9
Efterstillet kapital .....	0,5	0,3	0,3	0,3	0,2
Egenkapital.....	3,3	3,7	3,7	3,9	4,1

Kilde: Pengeinstitutternes årsregnskaber.

De seneste fem til seks år har de fleste segmenter set et markant rentefald. Det billigste boliglån har gennemgået et rentefald på mere end 100 basispoint, og rentemarginalen er blevet en udfordring for alle pengeinstitutterne, som mærker et pres på indtægterne. Derfor står effektivisering af driften forrest på agendaen, og der fokuseres på langsigtet polstring af balancen i forhold til højere kapitalkrav.

Som det fremgår af *tabel 4.8* er størrelserne på de enkelte pengeinstitutters udlån, indlån m.v. meget forskellige. For eksempel er Suðuroyar Sparikassi 21 gange mindre end BankNordik målt på arbejdende kapital (arbejdende kapital består af indlån, udstedte obligationer, efterstillede kapitalindskud og egenkapital). Mens Suðuroyar Sparikassi er et lokalt pengeinstitut fortrinsvis på Suðuroy, opererer BankNordik på et ret stort udenlandsk marked. Derfor henvises til årsrapporter for de enkelte pengeinstitutter for en nærmere redegørelse for det enkelte pengeinstituts virksomhed. Det kan konstateres, at samtlige pengeinstitutter har et ret stort indlånsoverskud.

**Tabel 4.8 De enkelte pengeinstitutters udlån m.v. ultimo 2019**

	Norðoya Sparikassi	Suðuroyar Sparikassi	Betri Banki P/F	Bank Nordik P/F
	----- 1.000 kr. -----			
Immaterielle aktiver .....	0	0	0	0
Udlån .....	1.946.642	573.296	6.296.794	9.908.886
Aktiver i alt .....	2.706.181	795.815	9.387.271	18.173.399
Indlån .....	2.402.655	721.094	7.414.133	14.367.685
Efterstillet kapital .....	25.500	6.000	0	224.086
Arbejdende kapital .....	2.378.292	788.863	9.136.849	16.704.106
Egenkapital .....	250.137	61.769	1.722.716	2.112.335

Kilde: Pengeinstitutternes årsregnskaber.

De fleste ejerboliger på Færøerne er stadig finansieret via banklån. Den laveste rente på et bankboliglån (1. prioritet) er medio 2019 nede på 2,75 pct. Andelen af bankkunder, der optager realkreditlån i danske realkreditinstitutter, er stigende, selv om den nuværende lave bankboligrente opvejer denne tendens lidt, da renteforskellen mellem almindeligt boliglån og realkreditlån er faldende. Renterne på realkreditlåne følger priserne på det danske realkreditmarked, dog tager det færøske pengeinstitut en garantiprovision, idet de stiller garanti for lånet over for realkreditinstitutterne. Bidragsatsen er 1,5 pct. på Færøerne og dermed højere end i Danmark. Det indebærer, at rentesatsen på Færøerne i praksis er højere end på det danske realkreditmarked.

I februar 2014 kunne Landsstyreområdet for finansanliggender (Fíggjarmálaráðið) melde ud, at de i samarbejde med danske myndigheder var blevet enige om at få de større færøske pengeinstitutter med under SIFI-kravene. De færøske pengeinstitutter er ikke store i forhold til de større banker i Danmark, men de har stor betydning for det færøske samfund. Banksektoren på Færøerne er naturligt ret koncentreret, og det får relativt store konsekvenser for samfundet, hvis et færøsk pengeinstitut kommer i problemer. Tre pengeinstitutter på Færøerne er aktuelt SIFI-institutter. Der er tale om BankNordik, Betri Banki og Norðoya Sparikassi, som skal følge de direktiver, som følger af SIFI-ordningen. SIFI-bankerne blev udpeget i 2015.



Fra juni 2021 forventes det, at Norðoya Sparikassi ikke længere vil være SIFI-institut. Efter indstilling fra Det Systemiske Risikoråd har regeringen i juni 2020 besluttet af justere modellen for udpegning af SIFI'er på Færøerne. Der vil med justeringen blive indført en nedre, absolut grænse for balancestørrelsen på 3 mia. kr. Grænsen skal sikre, at færøske pengeinstitutter kun udpeges som SIFI'er, hvis de reelt er systemiske. Norðoya Sparikassi har aktuelt en balance på 2,7 mia. kr. Justeringerne forventes at træde i kraft 1. januar 2021. Da SIFI'er på Færøerne udpeges i juni hvert år, vil den nye grænse på 3 mia. kr. kunne blive anvendt i juni 2021.

De færøske pengeinstitutter får, på samme måde som de danske pengeinstitutter samt andre europæiske pengeinstitutter, pålagt krav til solvensen.

Der var en formodning for, at der i 2019 ville blive pålagt et ekstra solvenskrav på samlet 10 pct. til SIFI-institutterne og 7 pct. til ikke SIFI-institutter. Herudover kunne der tillige komme et krav om nedskrivningsegne passiver (NEP-krav), der vil sætte yderligere krav til solvensen. Skønnet var, at de fleste af de færøske banker ville have behov for tilførsel af yderligere kapital til opfyldelse af de nye krav. Enkelte ville dog kunne klare sig uden yderligere tilførsel.

Efter henstilling fra Det Systemiske Risikoråd (Rådet) blev den systemiske buffersats for eksponeringer på Færøerne fastsat til 1 pct. fra den 1. januar 2018. Den systemiske buffersats blev øget til 2 pct. den 1. januar 2019 og planlagt til at forøges til 3 pct. den 1. januar 2020. Begrundelsen for Rådets henstilling var, at den færøske økonomi er lille og åben med en koncentreret erhvervsstruktur, der i høj grad afhænger af fiskeri og fiskeopdræt. Det gør økonomien sårbar over for negative økonomiske stød, der gennem direkte og indirekte effekter kan medføre tab i banksektoren og forstærke udsving i realøkonomien.

Rådet meddelte den 26. marts 2019, at det, på baggrund af en henvendelse fra Færøernes Systemiske Risikoråd (Føroya Váðaráð) om grænseværdier for udpegning af SIFI-institutter på Færøerne, havde besluttet at igangsætte en analyse af kapitalbuffere på Færøerne. Analysen skulle foretages i samarbejde med Færøernes Systemiske Risikoråd. Det Danske Risikoråd drøftede analysen i december 2019 og fandt, at de aktuelle kapitalbufferkrav var passende.

Den 18. marts 2020 kom Det Systemiske Risikoråd med en henstilling om, at den generelle systemiske buffer blev reduceret midlertidigt til 2 pct. Formålet med den generelle systemiske buffer er at gøre bankerne modstandsdygtige over for store udsving i den færøske økonomi. Henstillingen er en reaktion på usikkerheden og udfordringerne forbundet med udbredelsen af COVID-19. Det Systemiske Risikoråd opfordrede til, at den systemiske buffersats på 3. pct. fra 1. januar 2020 således skulle anses for indfaset, men anbefalingen var, at der skete en midlertidig suspendering, som skal løbe til ultimo 2020.

Den systemiske buffer indgår i kravet til institutternes nedskrivningsegne passiver. Ved reduktion af den systemiske buffer kan bankerne bedre absorbere eventuelle tab, uden at de skal skære ned på deres udlån.

Den 19. marts 2020 blev forhøjelsen af den systemiske risikobuffer suspenderet til 2 pct. Dette skete efter et samråd med de færøske myndigheder.

### **Bankpakke I, II, III og IV**

Lov om finansiel stabilitet (Bankpakke I) og Lov om statsligt kapitalindskud (Bankpakke II - kreditpakken) er begge sat i kraft på Færøerne. Også Bankpakke III, hvormed bl.a. statens ubegrænsede garanti for indskud i henhold til Bankpakke I blev erstattet af et loft på 750.000 kr., kom til at omfatte Færøerne. Endelig omfatter Bankpakke IV (Konsolideringspakken), der blev gennemført i foråret 2012, også Færøerne. Dermed har de færøske pengeinstitutter kunnet deltage i alle bankpakkerne.

Alle de færøske pengeinstitutter valgte at deltage i "Bankpakke I" og derved opnå garanti for alle bankindskud. Eik Banki fik et kapitalindskud på 327 mio. kr. i hybrid kernekapital fra "Bankpakke II". BankNordik fik 204 mio. kr., Suðuroyar Sparikassi 10,3 mio. kr. og Norðoya Sparikassi fik bevilliget 50,7 mio. kr. fra "Bankpakke II".

### **Obligationsudstedende institutter**

Kendetegnende for de obligationsudstedende institutter er, at de yder lån mod pant i fast ejendom (jord, bygninger, skibe og lign.), og at lånet ofte udbetales i form af obligationer.

På Færøerne ydede danske kreditforeninger lån på realkreditvilkår til finansiering af erhvervsejendomme frem til 1990'erne. Derimod har der normalt ikke været ydet danske kreditforeningslån til boligformål på Færøerne, men det ændrede sig sidst i 2005, hvor øget konkurrence om boligfinansiering medførte nye lånemuligheder, herunder mulighed for danske realkreditlån via et færøsk pengeinstitut. Der ydes i dag alene realkreditlån til parcelluse.

### **Kapitalforvaltende institutioner**

Føroya Lívstrygging blev stiftet ved lagtingslov 10. oktober 1966. Den 1. januar 2000 blev Føroya Lívstrygging omdannet til et offentligt ejet aktieselskab - P/F Føroya Lívstrygging. I 2009 blev selskabets aktiviteter opdelt i to selskaber. P/F Føroya Lívstrygging, som er moderselskabet, der administrerede de forsikringer, som er tegnet frem til 31. desember 1999, og som har landskassegaranti. Resten af forsikringsbestanden er lagt i P/F Tryggingarfelagið LÍV, som var et datterselskab af P/F Føroya Lívstrygging.

Lagtinget vedtog i maj 2006 en lagtingslov om privatisering af Føroya Lívstrygging. Loven giver landsstyret hjemmel til at sælge 50 pct. af aktierne samt at overdrage de resterende 50 pct. til "Ognarfelagið LÍV", der er en forening, hvor alle forsikringstagerne er medlemmer. Overdragelsen af de 50 pct. af aktierne til foreningen af forsikringstagerne

skete i september 2016, samtidig med at aktieselskab (P/F Fakfelag), bestående af 20 fagforeninger, købte 33 pct. af aktiekapitalen og har bundet sig til at købe de resterende aktier senest indenfor 10 år.

I 2012 blev forsikringsbestanden i P/F Føroya Lívstrygging lagt i et nyt selskab P/F Lív lívs- og pensjónstryggingarfelag, som bliver et datterselskab af det oprindelige moderselskab P/F Føroya Lívstrygging. Landskassens garantiforpligtigelse blev ligeledes overført til det nye selskab. I forbindelse med at forsikringsbestanden blev flyttet fra P/F Føroya Lívstrygging, ændrede selskabet navn til P/F LÍV Holding.

### **Offentlige udlånsinstitutioner**

En række offentlige udlånsfonde yder lån til finansiering af boligbyggeri og erhvervsinvesteringer inden for håndværk, industri og serviceerhverv.

#### *Bústaðir – Færøernes Boligselskab*

Húsálansgrunnurin (boligfonden) fik i oktober 2011 med lagtingslov nr. 140 helt nye rammer for sit virke. På denne baggrund skiftede Húsálansgrunnurin i efteråret 2012 navn og identitet til Bústaðir – Føroya Bústaðafelag (Boliger – Færøernes Boligselskab).

Lagtingslov nr. 140 fra oktober 2011, med tilhørende bekendtgørelser, giver i dag Bústaðir hjemmel til at agere som Færøernes første almene boligselskab, med bl.a. hjemmel til at finansiere institutioner, andelsboligforeninger m.m. til opnåelse af et mere fleksibelt og mangfoldigt udbud af boliger.

Derudover kan Bústaðir selv bygge, eje og administrere almene lejeboliger, hvilket i de seneste år har været selskabets hovedaktivitet.

På denne baggrund igangsatte Bústaðir i 2012 forberedelserne til et omfattende lejeboligbyggeri. Den første målsætning var, efter at have opnået det nødvendige erfaringsgrundlag, at fremskaffe 100 lejeboliger årligt over en årrække. Dette primært ved nybyggeri, medens ombygninger og overtagerer af eksisterende lejeboliger også har været anvendt.

Udviklingen i det færøske samfund kan dog siges at have overhalet Bústaðirs ambitioner, og det kan nu konstateres, at behovet for boliger, og herunder særligt lejeboliger, er eksploderet og kan vurderes til over 2.000 enheder, fordelt over hele landet. Årsagerne er en kraftig befolkningstilvækst, centralisering, mindre husholdningsstørrelser, flere unge og flere ældre - samt en trend med ønsker om noget der er ”billigere og enklere”.

Bústaðir samarbejder med landsmyndigheder, kommunale myndigheder samt interesseorganisationer om opgaven.

Bústaðir investerer i øjeblikket omkring 100 mio. kr. om året i grundstykker, bygninger og byggeri og har tidligere forventet tilsvarende investeringer i de kommende år. Imidlertid

har manglende hjemler til videre finansiering af boligbyggeriet gjort, at Bústaðir har været nødsaget til at skrue ned for ambitionsniveauet.

Ultimo 2020 forventer Bústaðir at have omkring 350 lejemål omfattende almene lejeboliger, beskyttede boliger samt kollegier. Det igangværende byggeri, inden for den nuværende økonomiske ramme, omfatter i alt 170 leje- og andelsboliger.

I bestræbelserne på hurtigere af få tilvejebragt flere boliger søger Bústaðir et udvidet samarbejde med flere såvel private som offentlige interessenter. Bústaðir ser i den forbindelse gerne, at der etableres et Offentligt Privat Partnerskab (OPP), således at kapitalinteressenter, sammen med Bústaðir og for eksempel kommunerne, kan gennemføre yderligere projekter.

Bústaðir er i dag medlem af Boligselskabernes Landsforening i Danmark og har et tæt samarbejde med flere danske boligselskaber.

#### *Vinnuframi – Erhvervsfremmefonden*

I april 2001 vedtog Lagtinget at oprette Vinnuframagrunnurin (Erhvervsfremmefonden), som senere har ændret navn til Vinnuframi. Fonden, der er oprettet som en ekstern fond, ledes af en bestyrelse på fem personer valgt af landsstyremanden for erhvervsanliggender. Erhvervsfremmefonden har først og fremmest til formål at fremme erhvervslivets konkurrenceevne og internationalisering, uden at yde drifts- og investeringstilskud. Fonden skal endvidere yde støtte til særskilte erhvervsfremmetiltag og projekter inden for eksport, nyskabelse og forskning. Fonden skal ikke yde lån eller stille garantier, da det ikke er i overensstemmelse med landsstyrets politik om et bæredygtigt erhvervsliv.

Oprettelsen af Erhvervsfremmefonden skal ses i sammenhæng med ønsket om at koordinere og omstrukturere de forskellige erhvervsstøtteordninger. Erhvervsfremmefondens startkapital er blevet tilført fra fem fonde, der blev aftaget med loven om Erhvervsfremmefonden. Fonden tilføres årligt ca. 3,2 mio. kr. ved bevilling på finansloven. Fonden modtog 61 ansøgninger i 2019 i forhold til 74 ansøgninger i 2018. Der blev samlet ansøgt om 8,8 mio. kr. i 2019 i forhold til 10,0 mio. kr. i 2018. Fonden har i 2019 bevilget støtte for 2,4 mio. kr., mens 0,6 mio. kr. er tilbageført.

#### *Vækstfonden*

På baggrund af drøftelser med Færøernes og Grønlands landsstyres blev det, i forbindelse med Aftale om en vækstpakke mellem regeringen, Venstre, Dansk Folkeparti, Socialistisk Folkeparti, Enhedslisten og Det Konservative Folkeparti fra juni 2014, bl.a. aftalt, at visse af Vækstfondens produkter samt (for en midlertidig periode) erhvervs-ph.d.-ordningen skulle udvides til Færøerne og Grønland. Et lovforslag herom blev vedtaget i april 2015 og trådte i kraft 3. juli 2015.

*Vækstkautionsordningen* er nu udvidet, så den også gælder virksomheder med hjemsted på Færøerne og i Grønland. Der var på finansloven for 2015 afsat en tabsramme på i alt 10 mio. kr. i 2015, heraf 5 mio. kr. til virksomheder på Færøerne og 5 mio. kr. til virksomheder i Grønland. Vækstkautitioner er målrettet virksomheder med mindre finansieringsbehov, som ikke kan stille med tilstrækkelig sikkerhed til at opnå et almindeligt realkredit- eller banklån.

Samtidig fik Vækstfonden mulighed for at investere i virksomheder med hjemsted på Færøerne og i Grønland. Investeringerne kan gives som direkte egenkapitalinvesteringer i opstartsvirksomheder, der har et stort vækstpotentiale, men som har vanskeligt ved at fremskaffe tilstrækkelig risikovillig kapital.

Endelig blev likviditetsfaciliteten på *vækstlån og ansvarlige lån* udvidet således, at den statsgaranterede låneramme, etableret til ydelse af vækstlån og ansvarlige lån i Vækstfonden, også kan anvendes til virksomheder med hjemsted på Færøerne og i Grønland. Vækstlån er målrettet til virksomheder med et større finansieringsbehov (over 2 mio. kr.).

Den 10. april 2019 udstedte Erhvervsministeriet en bekendtgørelse om, at Vækstfondens tilgængelige produkter på Færøerne og Grønland udvides til også at omfatte *vækstgarantier*.

Vækstfonden havde primo 2020 tilsagn om finansiering af virksomheder på Færøerne for et samlet beløb på 107,5 mio. kr.

#### *Erhvervs-ph.d.-ordningen*

På den danske finanslov blev der for 2015 til 2017 ved tekstanmærkning og anmærknings- tekst åbnet for støtte til virksomheder med hjemsted på Færøerne eller i Grønland, på vilkår svarende til den gældende erhvervs-ph.d.-ordning i Danmark. På finansloven for 2020 er dette forlænget til 2022. Det svarer til i alt ca. fem erhvervs-ph.d.-projekter over de tre år. Den konkrete udmøntning foretages af Innovationsfonden, og dermed på samme vilkår for færøske og grønlandske virksomheder som for øvrige virksomheder, herunder vilkårene om åbent opslag og faglig vurdering af ansøgningerne. Hvis midlerne ikke bruges til erhvervs-ph.d.-projekter på Færøerne eller i Grønland, bortfalder tilskuddet.

Der er i hele forsøgsordningens levetid bevilget midler til tre færøske erhvervs-ph.d.- projekter og til ét grønlandsk erhvervs-ph.d.-projekt. Der er, jf. Danmarks Innovationsfonds årsrapport for 2017, ikke udmøntet midler afsat til ordningen i 2017, da der ikke er modtaget kvalificerede ansøgninger. Uddannelses- og Forskningsministeriet har besluttet at videreføre erhvervs-ph.d. ordningen for virksomheder med hjemsted på Færøerne (og i Grønland) i perioden 2020-2022. Der er afsat 1,7 mio. kr. årligt på finansloven fra 2020 til 2022.

*Investeringsfonden for Færøerne - Ílleggingargrunnurin fyri Føroyar*

Ved lov nr. 28 af 29. januar 1964 oprettedes Investeringsfonden for Færøerne (Ílleggingargrunnurin fyri Føroyar). Af fondens formålsbestemmelse fremgår, at fondens midler i første række skal anvendes til udlån til investeringer, navnlig i større anlæg og lignende, som må anses for påkrævede eller ønskelige af hensyn til det færøske erhvervslivs udvikling, og hvortil midler ikke kan tilvejebringes i tilstrækkeligt omfang. Fondens midler blev tilvejebragt ved statstilskud på 10 mio. kr. i hvert af finansårene 1964/1965 - 1969/1970. Loven er siden ændret ved lov nr. 217 af 27. maj 1970 og lov nr. 153 af 31. marts 1976, og fonden blev tilført yderligere midler, i alt 140 mio. kr. frem til 1980. Fonden ledes af en bestyrelse, der udpeges af det færøske hjemmestyre, ligesom de nærmere regler om fondens virksomhed fastsættes af hjemmestyret.

I henhold til Investeringsfondens årsregnskab for 2019 udgjorde fondens egenkapital 667 mio. kr. pr. 31. december 2019 i forhold til 655 mio. kr. ultimo 2018. Ved udgangen af 2019 havde fonden tre udlån hos tre forskellige låntagere, hvor restgælden i alt var 133,8 mio. kr.

**Færøernes Landsbank**

Færøernes Landsbank blev genetableret den 1. januar 2017. Det er sket efter, at Lagtinget i oktober 2016 vedtog et forslag til lagtingslov om Færøernes Landsbank og Færøernes Risikoråd.

Færøernes Landsbank er ifølge loven det offentlige bank og et analyseinstitut, som arbejder for finansiell stabilitet på Færøerne. Landsbanken er en selvstændig offentlig institution, som arbejder uafhængigt af det politiske system.

Risikorådet er en ny myndighed, der skal identificere og have tilsyn med systemiske finansielle risici på Færøerne. Landsbanken har til opgave at være sekretariat for Risikorådet.

Da lovforslaget blev fremsat, blev det vurderet at være i strid med kompetencefordelingen mellem Danmark og Færøerne. Kompetencefordelingen på det finansielle område på Færøerne er delt mellem myndigheder i Danmark og myndigheder på Færøerne. Pengeinstitutter mv. er dansk kompetenceområde og derfor under tilsyn af Finanstilsynet, mens forsikrings-, realkredit- og pensionsområdet er færøske kompetenceområder og således under tilsyn af færøske myndigheder.

Under Lagtingets behandling af sagen drøftede det daværende Erhvervs- og Vækstministerium og Landsstyremrådet for finansanliggender lovforslaget, og der blev på den baggrund foretaget nogle ændringer i lovforslaget, så den endeligt vedtagne lagtingslov ligger inden for rammerne af den gældende kompetencefordeling mellem Danmark og Færøerne. Der blev i det forløb udarbejdet en fælles forståelse vedrørende lagtingslovforslaget om oprettelse af Landsbanken og Færøernes risikoråd, herunder særligt spørgsmålet om kom-

petencefordelingen mellem Færøerne og Danmark, som blev underskrevet af den daværende erhvervs- og vækstminister og landsstyremedlemmet for finansanliggender.

Som led i Landsbanken opgave som offentlig bank administrerer banken landskassens likviditet og gæld. Vedrørende landskassens likviditet er der et lovkrav om, at likviditeten minimum skal være 15 pct. af BNP, hvilket i øjeblikket svarer til knap 2,9 mia. kr. Medio juni udgjorde landskassens likviditet i Landsbanken 4,3 mia. kr.

Landsbanken har også ansvaret for landskassens låntagning og opbyggede efter krisen i 1990'erne et obligationslåneprogram.

Som led i låneprogrammet søgte og fik landsstyret tildelt udsteder rating fra Moody's Investor Service, som tildelte udsteder ratingen Aa2 i marts 2008 med stabile udsigter. Ratingen blev senere sænket til Aa3 med negative udsigter. Den 31. juli 2015 ændrede Moody's vurderingen til Aa3 med stabile udsigter. Med den nyeste vurdering fra Moody's, som blev offentliggjort august 2019, blev ratingen opjusteret til Aa2 med stabile udsigter.

I juni 2016 lånte landsstyret 1,35 mia. kr. til tilbagebetaling den 22. juni 2021. Lånet er et stående lån med fast rente. Den nominelle rente er 0,5 pct., og den effektive rente til investorerne er 0,47 pct. Kursen på lånet er 100,12 pct.

I maj 2017 lånte landsstyret NOK 550 mio. kr. på det norske marked med tilbagebetaling i juni 2032. Lånet er et stående lån og er swappet over i DKK. Den effektive rente er 1,81 pct. I juni 2017 optog landsstyret derudover et obligationslån på DKK 550 mio. kr. på det danske marked med udløb i juni 2023. Også dette er et stående lån med en kuponrente på 0,625 pct. og en effektiv rente på 0,59 pct. Disse to lån refinansierede et lån på 1 mia. kr.

I 2018 blev der ikke optaget lån, og det sidste afdrag på 10 mio. kr. af et lån optaget i 2015 blev tilbagebetalt ved træk på landskassens likviditet.

Den 20. juni 2019 forfaldt et lån på 1,1 mia. kr. til betaling. Heraf blev 800 mio. kr. tilbagebetalt via træk på landskassens likviditet (afdrag på gæld), mens de resterende 300 mio. kr. blev tilbagebetalt ved at optage et 1-årigt obligationslån. Det skete ved at genåbne en obligationsserie, der forfalder til betaling den 11. juni 2020. Den effektive rente på dette lån er 0,3575 pct. Landskassens obligationsgæld var på 3,7 mia. kr. eller 18 pct. af BNP ved udgangen af 2019, mens likviditeten udgjorde 3,5 mia. kr. eller 17 pct. af BNP.

Den 2. juni 2020 optog landskassen obligationslån for 2,945 mia. kr. i lån. Lånet er fordelt på to obligationsserier, dels et 2-årig lån på 1,3 mia. kr., dels et 5-årig lån på 1,645 mia. kr., med en effektiv rente på hhv. -0,081 pct. og 0,185 pct. 1,345 mia. kr. af provenuet er brugt til at tilbagebetale lån, som faldt til betaling den 11. juni 2020. De resterende 1,6 mia. kr. er til finansiering af et forventet underskud på finansloven i 2020 og 2021 på grund af corona-krisen. Landsstyreområdet for finansanliggender udgav i midten af april

en rapport, hvor middelscenarie af corona-krisen medfører et underskud for landskassen på 1,0 - 1,2 mia. kr. i 2020 og 500 mio. kr. i 2021. Hvis underskuddet bliver mindre, har landskassen mulighed for at betale ned igen på gælden, når næste lån forfalder i juni 2021.

#### **4.9 Forsikringsvirksomhed**

Frem til 1996 havde færøske forsikringsselskaber monopol på at drive forsikringsvirksomhed på Færøerne. I 1996 blev en ny lagtingslov om forsikringsvirksomhed vedtaget. Denne lov, der var bygget på den daværende danske lov om forsikringsvirksomhed, ophævede i princippet monolet, idet dog kun selskaber, der bygger på færøsk kapital, kan få koncession. I juni 2009 vedtog Lagtinget imidlertid en ny lagtingslov om forsikring; lagtingslov nr. 55 af 9. juni 2009 om forsikringsvirksomhed, som afløser lagtingsloven fra 1996 om forsikringsvirksomhed. Den nye lov bygger, som den forudgående, på den danske lovgivning på området; lov om finansiel virksomhed. Loven liberaliserer forsikringsområdet yderligere, således at også udenlandske forsikringsselskaber, betinget af gensidighed, kan udøve forsikringsvirksomhed på Færøerne. Foreløbig er det dog ikke muligt for udenlandske selskaber at drive livsforsikringsvirksomhed på Færøerne, jfr. § 217, stk. 2 og § 218, stk. 3 i loven.

De oprindeligt eksisterende forsikringsselskaber på Færøerne er P/F Føroya Lívstrygging - (livsforsikring), P/F Trygd og P/F Tryggingarfelagið Føroyar (nu Betri Trygging P/F).

Betri Trygging P/F er et datterselskab af investeringsvirksomheden Betri P/F (tidligere TF Holding P/F). I 2019 havde selskabet et resultat efter skat på 65,1 mio. kr. i forhold til et resultat i 2018 på 59,9 mio. kr. og -3,2 mio. kr. i 2017. 2019 var ifølge selskabet et almindeligt skadesår. Bruttoskadeerstatningerne var i 2019 på 288,2 mio. kr. mod 171,3 mio. kr. i 2018. Egenkapitalen ultimo 2019 udgjorde 674,2 mio. kr. Egenkapitalen udgjorde ultimo 2018 609,1 mio. kr. og ultimo 2017 567,3 mio. kr. Selskabets markedsandel ligger på ca. 80 pct., som det også har været tilfældet de senere år.

Livsforsikrings- og pensionselskabet Betri Pensjón startede sin virksomhed i 2007. Selskabet er et datterselskab til Betri P/F (tidligere TF Holding P/F). Præmieindtægterne var 159,4 mio. kr. i 2019 i forhold til 145,6 mio. kr. i 2018 og 142,0 mio. kr. i 2017. Betri Pensjón havde i 2019 et overskud på 10,2 mio. kr. efter skat. I 2018 havde selskabet et overskud på 2,0 mio. kr. og i 2017 et overskud på 5,6 mio. kr. Egenkapitalen udgjorde ultimo 2019 80,4 mio. kr.

Koncernen Betri P/F (tidligere TF Holding P/F) havde i 2019 et overskud efter skat på 259,7 mio. kr. i forhold til et overskud efter skat i 2018 på 124,5 mio. kr. Ultimo 2019 udgjorde egenkapitalen i Betri P/F 3.334,8 mio. kr.

Forsikringsselskabet P/F Trygd, der stiftedes i 1932, mistede med indførelsen af et lovfæstet forsikringsmonopol i 1943 adgangen til at nytegne forsikringer. Forsikringsmonopolet blev afskaffet i 1997, og Trygd genoptog i februar 1998 sin hidtidige virksom-



hed og begyndte at tegne indboforsikringer og parcelhusforsikringer. Trygd tegner i dag de fleste former for skadeforsikring.

Føroya Banki (nu BankNordik) erhvervede i 1997, via bankens datterselskab P/F FB Holding, en kontrollerende aktiepost i forsikringsselskabet Trygd. I august 1999 besluttede Føroya Banki at indløse selskabets mindretalsaktionærer, og Trygd er i dag et 100 pct. ejet datterselskab af BankNordik.

Trygds regnskab for 2019 viser et overskud efter skat på 14,5 mio. kr. mod 6,7 mio. kr. i 2018 og 12,0 mio. kr. i 2017. Ifølge selskabet har skadeserstatningerne været forholdsvis lave i 2019. Trygds egenkapital var pr. 31. december 2019 91,2 mio. kr. Ultimo 2018 var egenkapitalen 76,1 mio. kr.

P/F Lív lívs- og pensjónstryggingarfelag blev stiftet den 1. januar 2012 som datterselskab til P/F Føroya Lívstrygging. I denne forbindelse blev forsikringsmængden i P/F Føroya Lívstrygging overført til datterselskabet. I forbindelse med omlægningen ændrede P/F Føroya Lívstrygging navn til P/F LÍV Holding, som nu er finansielt holdingselskab. Selskabet er driftsselskab for P/F Tryggingarfelagið Lív, P/F Lív lívs- og pensjónstryggingarfelag og datterselskaberne.

P/F Tryggingarfelagið LÍV havde i 2019 et resultat efter skat på knapt 18 mio. kr. I 2018 havde selskabet et resultat efter skat på 8,5 mio. kr. i forhold til 8,0 mio. kr. i 2017. Selskabet havde ultimo 2019 aktiver for i alt 2,7 mia. kr. i forhold til 2,5 mia. kr. ultimo 2018. I alt blev der udbetalt ydelser (hovedsageligt pensioner og forsikringsydelser) for 117,8 mio. kr. i 2019. Samme år blev der indbetalt 334,3 mio. kr. i forsikringspræmier i forhold til 289,0 mio. kr. i 2018. Resultatet af investeringsvirksomhed blev 148,3 mio. kr. i 2019 i forhold til 40, mio. kr. i 2018.

P/F Lív lívs- og pensjónstryggingarfelag havde i 2019 et underskud på 186,5 mio. kr. sammenlignet med et underskud på 55,9 mio. kr. i 2018. De samlede aktiver for koncernen udgjorde ultimo 2019 2,0 mia. kr. I alt blev der udbetalt ydelser (hovedsageligt pensioner og forsikringsydelser) for i alt 122 mio. kr. i 2019. Der blev i alt indbetalt 13,0 mio. kr. i forsikringspræmier i 2019. Resultatet af investeringsvirksomhed blev 142,3 mio. kr. i 2019 sammenlignet med et resultat på 0,4 mio. kr. i 2018.

Livsforsikringsselskabet NordikLív, der blev oprettet i 2015, er et datterselskab af BankNordik. Selskabet har hovedkontor i bankens hovedsæde i Tórshavn og yder sine tjenester gennem NordikPensjón/BankNordik. NordikLív havde i 2019 et overskud efter skat på 3,4 mio. kr. mod et overskud i 2018 på 5,1 mio. kr. De samlede aktiver udgjorde ultimo 2019 41,4 mio. kr. Egenkapitalen var 34,8 mio. kr. Der blev i 2019 indbetalt 15,7 mio. kr. i forsikringspræmier og udbetalt ydelser for 3,4 mio. kr. Resultatet af investeringsvirksomhed blev -0,3 mio. kr.

Se tabel 4.9 for en samlet oversigt over forsikringspræmier og forsikringsudbetalinger i årene 2016-2019.

**Tabel 4.9 Forsikringspræmier og -udbetalinger 2016-2019**

	2016	2017	2018	2019
	----- Mio. kr. -----			
<i>Skadesforsikringer:</i>				
<i>Forsikringspræmier .....</i>	430,6	461,6	483,6	521,6
Søforsikring .....	92,4	106,4	117,8	128,6
Automobilforsikringer ....	116,9	123,7	136,0	157,6
Ansvarsforsikring m.v. ...	41,6	45,1	34,7	35,5
Ulykkesforsikring .....	42,3	44,5	47,4	48,4
Brandforsikring.....	137,3	141,9	147,7	151,6
<i>Forsikringsudbetalinger ...</i>	392,2	694,6	282,7	358,9
Søforsikring .....	47,9	62,1	20,1	78,6
Automobilforsikringer ....	86,4	81,8	148,1	110,3
Ansvarsforsikring m.v. ...	56,4	23,7	-6,4	50,5
Ulykkesforsikring .....	41,4	28,4	88,3	44,9
Brandforsikring.....	160,1	498,7	32,6	74,6
<i>Livs- og pensionsforsikringer:</i>				
<i>Forsikringspræm. brutto...</i>	426,9	482,8	492,0	549,1
Kapital-, rente- og ratefor- sikring .....	343,1	378,3	382,0	435,1
Gruppelivsforsikring.....	84,0	104,5	110,0	114,0
<i>Forsikringsudb. brutto .....</i>	199,6	224,3	266,1	379,2
Pensionsudbetalinger .....	36,7	41,1	47,1	52,7
Udbetaling ved død.....	12,0	23,6	23,3	18,4
Engangsudb. pension .....	88,1	91,5	98,6	120,9
Invalidepension.....	15,3	17,9	17,2	17,9
Betalingsundt. m.v. ....	2,6	2,3	3,2	2,7
Gruffeforsikringer .....	24,8	31,4	36,3	23,2
Tilbagekøb .....	18,0	18,3	12,6	11,9
Bonus og rabat .....	6,8	33,7	31,0	34,2

Kilde: Hagstova Føroya og forsikringsselskabernes årsregnskaber.

## 5. Økonomi

### 5.1 Aktuelle økonomiske forhold

Den færøske økonomi har siden 2013 været inde i en højkonjunktur. Den økonomiske vækst har først og fremmest været understøttet af godt fiskeri af de pelagiske fiskearter som sild og makrel samt en stigende produktion og eksport af laks. Samtidig har priserne udviklet sig gunstigt. Grundet situationen med COVID-19 er der stor usikkerhed omkring den økonomiske udvikling for 2020.

Færøerne blev ramt af den verdensomspændende finanskrisen i 2008 og 2009, men følgerne blev ikke lige så omfattende for Færøerne som for resten af Europa. Allerede i 2010 viste den færøske økonomi tegn på fremgang med en vækst i nominel BNP på 7 pct., og allerede i løbet af 2012 nåede de samlede lønudbetalinger op på samme niveau som før finanskrisen. Siden da har der været en stor vækst i de samlede lønudbetalinger. I perioden 2015-2019 har den årlige vækst i de samlede lønudbetalinger ligget mellem 5,6 og 6,9 pct., og i alt er lønudbetalingerne i perioden steget med 25 pct., svarende til 2,0 mia. kr.

Den store vækst i lønudbetalingerne fortsatte i starten af 2020. For årets første tre måneder var der tale om en samlet vækst i lønudbetalingerne på 5,5 pct. sammenlignet med samme periode i 2019, men pga. situationen med COVID-19 stoppede væksten brat op i april. Siden fulgte et fald i lønudbetalingerne på 2,9 pct. i maj 2020 sammenlignet med samme måned året før. Opbremsningen ses især inden for tjenesteehvervene som følge af situationen med COVID-19.

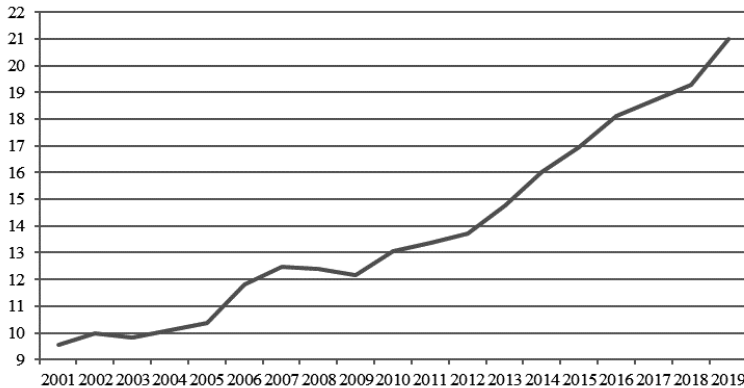
Fíggjarmálaráðið (Landsstyreområdet for finansanliggender) fremlagde i april 2020 et notat om de økonomiske konsekvenser for Færøerne som følge af COVID-19. Der blev i notatet redegjort for, at Færøernes økonomi har været i stærk fremgang siden 2013, at den offentlige gæld var på et lavt niveau, og at Færøerne har samlet set et nettotilgodehavende i forhold til udlandet. Det er på den baggrund Fíggjarmálaráðiðs vurdering, at den færøske økonomi står godt rustet til at kunne håndtere en periode med økonomisk tilbagegang i 2020 og 2021 som følge af COVID-19.

I finansloven for 2020 blev der budgetteret med et DAU-overskud på knap 200 mio. kr. Fíggjarmálaráðið forventer efter udbruddet af COVID-19, at landskassen som udgangspunkt får et underskud på 0,8-1,0 mia. kr. i 2020 og et noget mindre underskud i 2021.

Ifølge en foreløbig opgørelse, jf. også *kap. 5.2*, havde Færøerne i 2019 en vækst i nominel BNP på 9,0 pct. i forhold til 2,9 pct. i 2018. Færøernes Økonomiske Råd vurderede i deres forårsredegørelse fra marts 2020, at der i 2020 ville være en *vækst i nominel BNP* på 7 pct. Fíggjarmálaráðið anfører i deres notat fra april 2020, at de i bedste fald forventer et *realt fald i BNP* på 3-5 pct. i 2020 og 1-3 pct. i 2021.

Fig. 5.1 viser udvikling i BNP siden 2001. Se også tabel 5.1. for BNP perioden 2015-2019.

**Figur 5.1 Udviklingen i BNP i løbende priser 2001-2019, mia. kr.**



Anm.: Fremskrivning for 2019.

Kilde: Hagstova Føroya.

Handelsbalancen (ekskl. skibe og fly) viser i 2019 et overskud på 1,7 mia. kr., hvilket er væsentligt mere end overskuddet i 2018, som var på 0,4 mia. kr. Der har over de seneste fem år været et samlet overskud på handelsbalancen på 5,4 mia. kr. Overskuddet skyldes især høje priser på laks, store eksportmængder af laks, lave oliepriser og en øget eksport af pelagiske fiskearter.

Landskassen har haft overskud på de offentlige finanser de seneste tre år efter en periode med underskud fra 2008 til og med 2015, jf. også *afsnit 6.2* om landskassens økonomi samt *tabel 6.3*.

Landskassens bruttogæld var 3,7 mia. kr. i 2019, hvilket svarer til 18 pct. af BNP for 2019. Den offentlige bruttogæld på Færøerne var dermed væsentligt lavere end i de øvrige Nordiske lande og relativt kun ca. halvt så stor som hos landene i Europaområdet. I juni 2020 optog landskassen et obligationslån på ca. 1,6 mia. kr. til finansiering af evt. underskud på landskassens budget som følge af coronakrisen, hvormed bruttogælden steg til 5,3 mia. kr. medio juni. Bruttogælden er dermed steget til ca. 25 pct. af BNP, men ligger fortsat væsentligt under landene i Europaområdet for coronakrisen.

Kommunerne havde overskud hvert af årene i perioden 2014-2017 og har kunnet afdrage på gælden, men de har haft underskud på DAU-saldoen for 2018 og 2019. Kommunernes samlede nettogæld udgjorde ved udgangen af 2018 ca. 400 mio. kr., mens den samlede bruttogæld var knap 1,3 mia. kr. Se *afsnit 6.4* for mere om kommunernes økonomi.

Ledigheden er faldet støt siden 2012, og de sidste fire måneder af 2019 udgjorde den sæsonkorrigerede ledighed 1,0 pct., hvilket er historisk lavt. Den sæsonkorrigerede ledighed er siden steget til 1,6 pct. i april 2020. *Bilag 4.1* viser udviklingen i *ledigheden fra januar 2013 til april 2020*.

## 5.2 Nationalregnskabet for Færøerne

Bruttonationalproduktet (BNP) er et mål for den erhvervsmæssige indkomstkabelse (værditilvækst). BNP udregnes som værdien af produktionen i samtlige erhverv med fradrag af værdien af de rå- og hjælpestoffer samt tjenester, som erhvervene har forbrugt ved produktionen. BNP opgøres i markedspriser, hvilket vil sige, at afgifter (indirekte skatter og told) er medregnet og offentlige tilskud fratrukket.

Færøernes økonomi har været i stærk fremgang siden 2013. Mange positivt sammenfaldende faktorer i form af gunstige priser på laks, de pelagiske fiskearter og delvis på bundfisk, samtidig med en lav oliepris, har alt i alt medført en meget fordelagtig forbedring af bytteforholdet i forhold til udlandet og bidraget væsentligt til at drive væksten.

I *tabel 5.1* er vist BNP i årets priser for perioden 2015-2019. Der foreligger ikke en opgørelse af BNP i faste priser.

**Tabel 5.1 Færøernes bruttonationalprodukt 2015-2019**

	2015	2016	2017	2018 <sup>1)</sup>	2019 <sup>1)</sup>
	----- Mio. kr. -----				
BNP, løbende priser	16.942	18.103	18.708	19.269	21.005
	----- Pct. -----				
Ændring i BNP, løbende priser	5,9	6,9	3,3	3,0	9,0

1) Tallene for 2018 og 2019 er baseret på en fremskrivning.  
Kilde: Hagstova Føroya.

Færøernes Økonomiske Råd (Rådet) fremlagde i marts 2020 sin forårsredegørelse vedrørende Færøernes økonomi, der var baseret på situationen inden coronakrisen. Rådet regnede i forårsredegørelsen med fortsat økonomisk fremgang i 2020 og en vækst i nominel BNP på 7,0 pct. Rådet revurderede i forårsredegørelsen desuden væksten i det nominelle BNP for 2019 fra 6,6 pct. i efterårsredegørelsen 2019 til nu at blive 9,0 pct. i 2019. Revurderingen skyldtes især væksten inden for lakseopdræt. For 2019 forventede Rådet oprindeligt en vækst i nominel BNP på 6,6 pct., men i forårsredegørelsen fra marts 2020 blev skønnet opjusteret til 9,0 pct. på grund af større produktion i lakseopdræt end forventet.

Det oprindelige skøn for 2019 byggede på en forudsætning om en stigning i den slagtede mængde laks i 2019 i forhold til 2018, mens lakseprisen ville forventes at være stabil.

Makrel- og blåvillingpriserne ville forventes at stige, mens prisen på sild forventedes at falde. Væksten forventes desuden at blive trukket i positiv retning som følge af øget indenlandsk efterspørgsel, især det private forbrug, foruden en øget eksport.

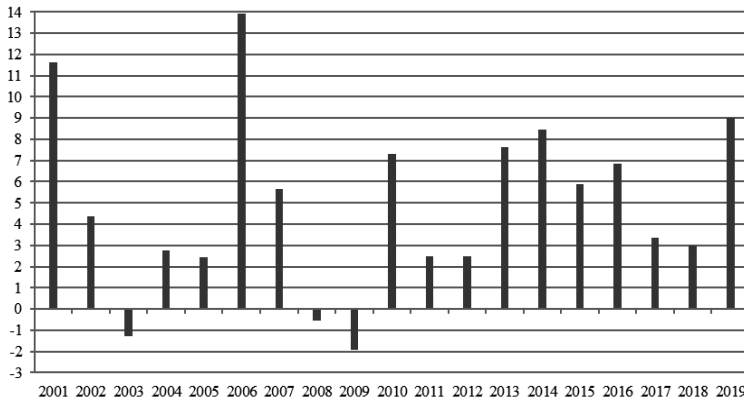
Rådet gjorde dog opmærksom på, at en stor del af de senere års stigning i BNP i *årets* priser stammer fra prisændringer på de udenlandske markeder, og at væksten i BNP i *faste* priser (realvæksten) ville være meget lavere. Der har således været store prisstigninger på laks siden 2013, og der har været prisfald på olie siden 2014. Det har medført en meget fordelagtig forbedring for Færøerne af bytteforholdet i udlandshandelen. For makrelfiskeriet har udviklingen været den, at mængderne er øget de senere år, mens priserne har været stabile, dog reduceredes makrelkvoten lidt i 2019 i forhold til 2018. Man skal samtidig være opmærksom på, at Færøerne de senere år har oplevet en nettotilflytning på 2 pct. af befolkningen, som man skal tage i betragtning, når man skal se på BNP. pr. indbygger.

Det offentlige forbrug har siden 2003 ligget stabilt på omkring 30 pct. af BNP, efter at det havde ligget på omkring 25 pct. fra 1998 til 2002. Det offentlige forbrug ser dog aktuelt ud til at stige med højkonjunkturen.

De offentlige investeringer, som en del af den indenlandske efterspørgsel, har sædvanligvis været konjunkturmedløbende på Færøerne, og det samme har været gældende for det offentlige forbrug. Der er planlagt store offentlige investeringer for de kommende år, både for landet og kommunerne, så både Færøernes Økonomiske Råd og Danmarks Nationalbank henstiller til en bedre koordinering af de samlede offentlige investeringer med henblik på at udjævne konjunkturerne.

Da fiskeri og opdrætsvirksomhed er hovedgrundpillerne under den færøske økonomi, forekommer store udsving i økonomien relativt hyppigt. I *figur 5.2* ses en oversigt over den nominelle procentviseændring i BNP siden 2001.

På grund af coronakrisen er der nu væsentlig usikkerhed om den økonomiske udvikling på Færøerne i 2020 og 2021. Fíggjarmálaráðið fremlagde den 15. april 2020 et notat, hvor der blev opstillet tre scenarier for den økonomiske udvikling de kommende to år ud fra, hvor hurtigt situationen retter sig op. Hvis økonomien kan genstartes om kort tid, og hvis der samtidig kommer gang i verdensøkonomien, kan Færøernes BNP i faste priser falde med 3-5 pct. i 2020. Med en langvarig proces kan den færøske økonomi opleve et fald i BNP i faste priser på 10 pct. i 2020.

**Figur 5.2 Nominel ændring i BNP i pct. løbende priser 2001-2019**

Kilde: Hagstova Føroya.

Fíggjarmálaráðið vurderer i notatet, at landskassen har mulighed for at imødegå nogle års underskud ved en øget offentlig obligationsgæld. Landkassens obligationsgæld var på 3,7 mia. kr. (18 pct. af BNP) ved udgangen af 2019, mens likviditeten udgjorde 3,5 mia. kr. (17 pct. af BNP).

Landskassen vil ifølge notatet formentlig kunne finansiere store offentlige underskud i nogle år via en øget obligationsgæld, uden at det vil påvirke hverken renten eller den internationale kreditvurdering væsentligt. Færøernes internationale kreditvurdering blev senest i august 2019 opjusteret fra Aa3 til Aa2 af Moody's.

Landskassen har efterfølgende den 2. juni 2020 optaget et obligationslån til finansiering af et forventet underskud på den færøske finanslov for 2020 og 2021, jf. afsnittet om Færøernes Landsbank i kap. 4.8 for mere om lånoptagelsen.

### 5.3 Udenrigshandel, betalingsbalance og udlandsgæld

#### Færøernes handels- og valutapolitiske stilling

Færøerne deltager på grund af landets størrelse, beliggenhed og erhvervsstruktur i meget høj grad i den internationale arbejdsdeling. Med begrænsede indenlandske produktionsmuligheder importerer Færøerne hovedparten af de nødvendige forbrugsgoder. Denne import finansieres ved eksport, navnlig af fisk og fiskeprodukter.

I medfør af hjemmestyreordningen fastsætter Færøerne selv regler for en række økonomiske områder, såsom erhvervspolitik, skatte- og afgiftspolitik samt import og eksport. Det betyder bl.a., at Færøerne er et særskilt toldområde uden for EU's toldunion med egne regler om told (indførselsafgifter) og indførselskontrol m.v. De øvrige dele af

rigsfællesskabet (Danmark og Grønland) er således i handelsmæssig sammenhæng at betragte som udland.

Færøerne er omfattet af bl.a. Danmarks medlemskab af FN og af OECD. Siden 1952 har Færøerne desuden været omfattet af Danmarks GATT-forpligtelser (i det omfang der ikke er taget konkrete forbehold), og fra 1. januar 1995 er Færøerne tillige omfattet af WTO-aftalen.

Færøerne udgør en del af det danske valutaområde, men har egne pengesedler, der er det lovlige betalingsmiddel på Færøerne. Møntenheden på Færøerne er króna. Med lov nr. 248 fra 12. april 1949 om pengesedler m.v. på Færøerne er værdiforholdet mellem den færøske króna og den danske krone fastlåst til 1:1.

### **Færøerne og europæisk integration**

Danmarks indtræden i De Europæiske Fællesskaber (EF) den 1. januar 1973 omfattede i henhold til tiltrædelsestraktaten ikke Færøerne. På baggrund af en enstemmig lagtingsbeslutning meddelte Færøernes landsstyre imidlertid i foråret 1974, at man ikke ønskede færøsk medlemskab af EF. Herefter blev der forhandlet et handelsarrangement, der trådte i kraft den 1. september 1974.

Danmarks indtræden i EF betød bl.a., at Færøerne sammen med Danmark udtrådte af det europæiske frihandelsområde, EFTA.

Handelsarrangementet af 1974 blev i 1992, bl.a. i lyset af indførelsen af EF's indre marked, afløst af en handelsaftale, som sikrede Færøerne samme udgangspunkt som europæiske lande i øvrigt for at kunne indgå i et netværk af aftaler til sikring af øget frihandel mellem Færøerne og resten af Europa.

Aftalen mellem Færøerne/Danmark og EF om delvis frihandel mellem Færøerne og EF, der trådte i kraft den 1. januar 1992, blev set som en del af en bredere løsning, der omfattede Færøernes samhandel med det samlede EF og EFTA-område. Der blev de følgende år indgået frihandelsaftaler med EFTA-landene Island, Norge, Sverige, Finland, Schweiz og Østrig.

Med Sveriges, Finlands og Østrigs indmeldelse i EU pr. 1. januar 1995 blev frihandelsaftalerne med disse lande ophævet (aftalen med Østrig nåede formelt ikke at træde i kraft, men var blevet foreløbigt anvendt), og der blev undertegnet en ny handelsaftale mellem det udvidede EU og Danmark/Færøerne den 6. december 1996, der trådte i kraft 1. januar 1997. I 1999 skete, ved en ændring i handelsaftalens Protokol 1, en liberalisering af Færøernes adgang til toldfri eksport af fiskeprodukter til EU.



### **Handelsaftalen mellem EU og Danmark/Færøerne**

Aftalen af 6. december 1996 mellem på den ene side Danmarks regering og Færøernes landsstyre og på den anden side EU, som afløste aftalen af 2. december 1991, regulerer samhandelen mellem Færøerne og EU (inkl. Danmark).

1996-aftalen er opbygget på samme måde som 1991-aftalen, der var modelleret efter de frihandelsaftaler, som EF indgik med EFTA-landene i første halvdel af 1970'erne, og som blev anmeldt til GATT som en frihandelsaftale.

EU på den ene side og Færøerne på den anden side har i henhold til aftalen afskaffet al told- og afgiftsmæssig diskrimination af hinandens varer, dog med en række undtagelser.

I henhold til aftalen giver Færøerne EU toldfrihed for alle varer, dvs. både industri-, landbrugs- og fiskerivarer, dog med undtagelse af mælkeprodukter og fårekød. EU giver toldfrihed for færøske industrivarer, men kun for få landbrugsvarer.

Færøerne har ikke opnået fuld og ubegrænset toldfrihed i EU for alle fiskeprodukter. Der er i Protokol 1 til aftalen opregnet en såkaldt positivliste over produkter, hvor Færøerne hidtil har haft eksport, og som derfor har opnået toldfrihed. For adskillige af disse varer blev toldfriheden imidlertid i 1991-aftalen begrænset af kvoter og referencelofter, hovedsageligt beregnet på basis af EF's import fra Færøerne i en given periode. De kvotebelagte varer belægges med MFN-told, når kvoten nås. Der er gradvis sket en opblødning heri, navnlig ved en ændring i Protokol 1 i 1999, således at langt størsteparten af de fiskeriprodukter som i øjeblikket fremstilles på Færøerne er omfattet af protokollen og derved har toldfri adgang til EU-markedet. Nye fiskeriprodukter falder dog typisk uden for Protokol 1, og de bliver derved pålagt told ved eksport til EU. Denne hindring vurderes at være begrænsende for innovationslysten i den færøske fiskeindustri, idet det typisk tager to år at opnå en tilpasning af den nævnte protokol. Lempelsen skyldtes bl.a. en generel vurdering af, at de i 1991-protokollen indførte begrænsninger i toldfriheden for fiskevarer, som stred mod intentionerne i WTO's bestemmelser om frihandel. Det skønnes, at 98 pct. af Færøernes fiskeeksport til EU foregår på frihandelsbasis. Dog er toldfriheden for enkelte varer af betydning for færøsk eksport fortsat begrænset af kvoter. Dette gælder blandt andet konserveret makrel og sild, pillede rejer samt fiskefoder.

I aftalen med Danmark/Færøerne har EU ikke fået fiskerikoncessioner som modydelse for toldfrihed for fiskeprodukter, hvilket skal ses i lyset af EU's anerkendelse af Færøernes særlige afhængighed af fiskeri. I præamblen til aftalen henvises der dog til parternes hensigt om at opretholde den gældende aftale om gensidigt fiskeri på et tilfredsstillende niveau, hvilket hidtil også er blevet anset for at være i Færøernes interesse. I henhold til handelsaftalen er der oprettet en blandet komité, hvor parterne løbende drøfter aftalens funktion og aftaler yderligere liberaliseringer. Aftalen rummer en generel udviklingsklausul, en specifik udviklingsklausul vedrørende færøske fiskeprodukters toldfri adgang til EU, i takt med udviklingen i produktsortimentet, samt en fælles

erklæring om, at såfremt en af parterne giver EFTA fordele, der er mere gunstige, vil man positivt overveje at udstrække dem til modparten.

Aftalen indeholder en beskyttelsesklausul, som træder i kraft ved markedsforstyrrelser hos en af aftalens parter. Det er således muligt at indføre midlertidige beskyttelsesforanstaltninger for egne produkter og/eller indføre antidumpingforanstaltninger mod modpartens produkter. Dette har haft praktisk betydning. I 2002-2003 blev færøske lakseeksportører udsat for en antidumping-undersøgelse, der resulterede i frifindelse, mens en tilsvarende undersøgelse af ørredeksexportørerne i 2003 medførte, at EU indførte antidumping-afgifter på færøsk opdrættet ørred. Disse udløb i marts 2009. EU-kommissionen tog endvidere i 2004 skridt til beskyttelsesforanstaltninger for import af opdrætsslaks. Disse foranstaltninger bortfaldt dog for færøsk laks på grund af manglende tilslutning i EU's Ministerråd.

I 2000 blev handelsaftalen med EU udbygget med en aftale om veterinære anliggender. Den gør Færøerne til en del af det indre marked på dette område og medfører store praktiske lettelser i parternes samhandel. Veterinæraftalen sigter primært mod at lette eksporten af færøske fiskevarer til EU og dermed sidestille dem med varer fra EFTA-lande som Island og Norge, der har tilsvarende ordninger. Den 1. januar 2002 blev der i samhandelen mellem Færøerne-EU indført regnskabsmæssig adskillelse ved opgørelsen af varers oprindelse, analogt med hvad der gælder for andre europæiske frihandelsaftaler.

Den gensidige toldfrihed i henhold til en frihandelsaftale er begrænset til varer, der har oprindelse hos de respektive aftaleparter. En ulempe for Færøerne i den bilaterale handelsaftale med EU har været, at kravene til en vares oprindelse er strengere for fiskeprodukter end for f.eks. industrivarer. Den 1. december 2005 blev Færøerne imidlertid omfattet af ordningen for paneuropæisk kumulering af oprindelse, der åbner op for, at en vares oprindelse kan kumuleres mellem flere af de parter, der deltager i ordningen. Dette bidrager til at lette integrationen af færøsk økonomi i en europæisk sammenhæng. Ordningen medfører bl.a., at færøske fiskeforarbejdningsfabrikker kan anvende f.eks. islandske eller norske råvarer, uden at dette går ud over toldfriheden i EU, samt at islandske eller norske virksomheder kan købe færøsk rå fisk, forarbejde den og sælge den under præferencetold i EU. Endvidere vil varer, der f.eks. er produceret i Danmark på grundlag af norske råvarer, i henhold til aftalen kunne importeres toldfrit til Færøerne. Ordningen indebærer også, at oprindelsesreglerne i de gældende aftaler med EFTA-landene (Island, Norge og Schweiz) er blevet ajourført tilsvarende.

Fra landsstyrets side har der i en årrække været interesse for at indgå i et nyt og mere integreret samarbejde med EU. Man har således udtrykt interesse for, at den frie udveksling udstrækkes til at omfatte en række EØS-relaterede områder som fri bevægelighed for varer, tjenesteydelser, kapital og personer. Desuden ønsker man øget samarbejde om sektorpolitikker såsom uddannelse, forskning, kultur samt luftfart. Disse emner har været genstand for drøftelser mellem færøske og danske myndigheder på den

ene side og EU-Kommissionen på den anden. En aftale om færøsk deltagelse i EU's 7. rammeprogram for forskning blev undertegnet i juni 2010 og trådte midlertidigt i kraft med virkning fra 1. januar 2010. Færøerne blev i sommeren 2014 associeret til afløserprogrammet Horisont 2020.

Landsstyret nedsatte i foråret 2009 et ekspertudvalg til at se på mulighederne for et tættere forhold mellem Færøerne og EU. Udvalget afgav betænkning den 21. maj 2010. På grundlag heraf forelagde landsstyret i marts 2011 følgende forslag til lagtingsbeslutning: *"Lagtinget tilslutter sig, at landsstyret indleder forhandlinger med EU om tættere samarbejde på områder, hvor dette vurderes at tjene landets interesser bedst"*. Lagtinget tog ikke stilling til forslaget. I 2016 vedtog Lagtinget et forslag til lagtingsbeslutning med følgende ordlyd: *"Lagtinget indstiller til Landsstyret om at undersøge forholdene mellem Færøerne og EU, herunder at forhandle med EU om fri markedsadgang til EU for færøske fiskevarer og at forelægge redegørelse for Lagtinget"*.

I august 2013 iværksatte EU handelsrelaterede tiltag mod Færøerne som led i uoverensstemmelserne mellem kyststaterne om fordeling af den atlanto-skandiske sildebestand. Tiltagene indeholdt dels et import- og transitforbud for atlanto-skandisk sild og makrel fra Færøerne, dels et forbud mod at færøske fartøjer, som fiskede sild og makrel, eller skibe, som fiskede færøsk sild og makrel på færøsk fiskerilicens, anvendte EU's havne, herunder også danske havne. Derudover ramte tiltagene også fragtskibe, som transporterede sild eller makrel fisket i færøsk farvand. Makrel var omfattet af de handelsrelaterede tiltag, idet Kommissionen definerede makrel som en "tilknyttet art" til atlanto-skandisk sild, da det ofte ikke er muligt at fange sild uden samtidig at fiske makrel.

Landsstyret fik den 16. august 2013 en fuldmagt af udenrigsministeren til indledning af en voldgiftssag under Havretskonventionens Bilag VII i tvisten mellem Færøerne og EU. Samme dag indledte Færøerne voldgiften. Færøerne og Danmark anmodede om, at handelstiltagene blev sat i bero, imens voldgiftssagen blev behandlet. Ønsket blev ikke efterkommet fra EU's side. Færøernes landsstyre fik desuden den 1. november 2013 en fuldmagt af udenrigsministeren til iværksættelse af en WTO-tvistbilæggesag mod EU, og de indledende skridt hertil blev foretaget.

Den 12. marts 2014 indgik Færøerne en kyststatsaftale med EU og Norge om fordelingen af den nordøstatlantiske makrelbestand. Efter intense forhandlinger indgik EU og Færøerne i juni 2014 også en politisk forståelse om afslutning af striden om silden. Forståelsen blev formaliseret i en brevveksling om Færøernes kvotefastsættelse, EU's ophævelse af handelstiltagene mod Færøerne samt frafald af Færøernes sager mod EU under Havretskonventionen og i WTO. Handelstiltagene mod Færøerne blev derved formelt ophævet den 20. august 2014.

Der henvises til kap. 3 om fiskeri for yderligere oplysninger om senere aftaler med EU og andre parter om makrelfiskeriet i Nordatlanten. Sagens betydning for færøske eksportmarkeder fremgår af afsnittet om eksport i dette kapitel.

### **Hoyviksaftalen**

Den 31. august 2005 blev der i Hoyvík på Færøerne undertegnet en aftale med Island, den såkaldte Hoyvíkssáttmáli (Hoyvíkaftale), der afløste den tidligere frihandelsaftale mellem Island og Færøerne fra 1992. Aftalen udvider frihandelsaftalen med fri bevægelighed også for arbejdskraft, kapital og tjenester samt åbner mulighed for et udvidet sektorsamarbejde.

På grund af bestemmelser i den nye færøske fiskerilovgivning, der trådte i kraft 1. januar 2019, om begrænsning af udenlandsk ejerskab, herunder islandsk ejerskab i færøske fiskefartøjer, valgte det daværende landsstyre at opsigte Hoyviksaftalen den 31. december 2018 med udløb til den 1. januar 2020. Det nye landsstyre har i mellemtiden valgt at tilbagekalde opsigelsen af Hoyvíkaftalen, der ellers stod til at ophøre pr. 1. januar 2020. Færøerne og Island er i dialog om tilpasninger til aftalen.

### **Andre handelsaftaler**

Færøernes landsstyre har gennem de seneste år været aktiv med at udvikle handelssamarbejdet med en række specifikke lande af særlig interesse for færøske eksportører. Dette bunder især i et ønske om at tilpasse sig ændrede vilkår og at kunne konkurrere på lige fod med især Norges og Islands fiskeeksport.

Af eksisterende handelsaftaler har Færøerne, ud over aftalen med EU og Island, også frihandelsaftaler med Norge, Schweiz og Tyrkiet.

I januar 2019 underskrev Færøerne en frihandelsaftale med Storbritannien, der skal træde i kraft efter Brexit-overgangsperiodens udløb. Aftalen bygger på en videreførelse af Færøernes eksisterende frihandelsaftale med EU.

Færøernes landsstyre arbejder desuden for at indgå handelsaftaler med lande som Japan, Kina, Sydkorea, Brasilien og USA samt den Eurasiske Toldunion.

### **Færøerne og EFTA**

Som led i landsstyrets bestræbelser på at få placeret Færøerne i den europæiske integrationsproces påbegyndte landsstyret i 2006 sonderende drøftelser med EFTA-landene (Norge, Island, Schweiz og Liechtenstein) om mulighederne for Færøernes tilknytning til den europæiske frihandelsammenslutning EFTA. Repræsentanter for landsstyret aflagde besøg i EFTA-hovedstæderne, og Danmarks udenrigsminister tilkendegav, bl.a. i samtaler med sine kollegaer fra EFTA-landene, den danske regerings støtte til de færøske bestræbelser. Disse bestræbelser førte dengang ikke til noget resultat. På færøsk anmodning skrev udenrigsministeren i juni 2016 til sine kollegaer i EFTA-landene for at forsikre disse om dansk støtte til færøsk medlemskab af EFTA og sondere

deres holdning til et færøsk medlemskab. I 2017 rejste udenrigsministeren desuden sagen på møder med schweiziske ministerkolleger. Landsstyret arbejder videre med ønsket om at blive medlem i EFTA.

### Eksport

Færøernes eksport af varer fordelt på hovedgrupper er vist i *tabel 5.2*. For en opgørelse af eksporten fordelt på fiskearter m.v. henvises til *bilag 5.1*.

**Tabel 5.2 Færøernes eksport af varer 2015-2019**

	2015	2016	2017	2018	2019
	----- Mio. kr. -----				
Nedkølet/iset fisk.....	2.304	3.230	3.190	3.293	3.595
Frossen fisk.....	3.511	3.576	4.076	3.035	4.101
Saltfisk.....	469	404	475	564	630
Røget fisk.....	2	2	1	3	2
Tørret fisk.....	348	317	603	538	555
Fiskekonserves.....	0	0	0	0	0
Anden konserveret fisk.....	73	138	18	51	53
Andre fiskeprodukter.....	4	8	10	3	4
Andre varer.....	120	194	312	447	509
<i>Eksport ekskl. skibe, fly og lign.....</i>	<i>6.831</i>	<i>7.867</i>	<i>8.688</i>	<i>7.933</i>	<i>9.445</i>
Skibe, fly og lign.....	51	222	90	90	94
<i>Eksport i alt.....</i>	<i>6.883</i>	<i>8.090</i>	<i>8.777</i>	<i>8.023</i>	<i>9.540</i>
Ændring i pct. ekskl. skibe m.v...	7,5	15,2	10,4	-8,7	19,1
Ændring i pct. eksport i alt.....	8,1	17,5	8,5	-8,6	18,9
Eksport i pct. af BNP.....	40,6	44,7	46,9	41,6	45,4

Kilde: Hagstova Føroya og Tabel 5.1.

Værdien af eksporten af fisk og skaldyr udgør normalt 95-98 pct. af Færøernes samlede vareeksport, ekskl. skibe, fly og lign.

Den færøske økonomi har ændret sig væsentligt fra i stor grad historisk at have været båret oppe af eksportindtægter fra det traditionelle fiskeri efter torsk, kuller og sej til nu at have en stor eksport af opdrætsslaks som en stærk grundpille støttet op af en stor eksportværdi fra pelagisk fiskeri.

Der har været en positiv udvikling i eksportindtægterne siden 2010, især trukket af en øget eksport af laks, sild og makrel. I 2017 nåede eksportindtægterne et foreløbigt historisk højt niveau med en samlet eksportværdi (ekskl. skibe, fly og lign.) på 8,7 mia. kr. for dog at falde til 7,9 mia. kr. i 2018. I 2019 er tallet igen steget, og eksportindtægterne er på højeste niveau nogensinde med en samlet eksportværdi (ekskl. skibe, fly og lign.) på 9,4 mia. kr.

Langt den største del af den positive udvikling i eksportindtægterne kan henføres til eksporten af laks. I 2017 udgjorde eksportværdien af opdrætslaks knap 3,9 mia. kr., svarende til knap 45 pct. af Færøernes samlede eksportindtægter i 2017. I 2018 faldt værdien af lakseeksporten med lidt over ½ mia. kr. og var sammen med bl.a. et fald i eksporten af makrel med til at trække den samlede eksport ned i forhold til året før. Eksportværdien af laks udgjorde i 2019 4,0 mia. kr. og tegnede sig dermed for 42,7 pct. af eksportværdien (ekskl. skibe, fly og lign.).

*Tabel 5.3* nedenfor indeholder en opgørelse af eksportværdi og procentvis andel af samlet eksportværdi (ekskl. skibe, fly og lign.) for de tre hovedgrupper: ”Opdrætslaks”, ”Sild, makrel og blåhvilling” og ”Torsk, kuller og sej”.

**Tabel 5.3 Andel af eksportværdi for hovederhvervene ekskl. skibe og fly 2015-2019**

	2015	2016	2017	2018	2019
	----- Mio. kr. -----				
Opdrætslaks .....	2.805	3.662	3.872	3.341	4.042
<i>pct. andel af eksportværdi</i>	<i>41,1</i>	<i>46,5</i>	<i>44,5</i>	<i>42,1</i>	<i>42,4</i>
Sild, makrel og blåhvilling.....	1.500	1.568	1.806	1.325	1.865
<i>pct. andel af eksportværdi</i>	<i>22,0</i>	<i>19,9</i>	<i>20,8</i>	<i>16,7</i>	<i>19,5</i>
Torsk, kuller og sej.....	1.178	1.110	1.152	1.308	1.621
<i>pct. andel af eksportværdi</i>	<i>17,3</i>	<i>14,1</i>	<i>13,3</i>	<i>16,5</i>	<i>17,0</i>
Eksportværdi ekskl. skibe, fly.....	6.831	7.867	8.688	7.933	9.445
Skibe, fly og lign.....	51	222	90	90	94
Eksportværdi i alt.....	6.883	8.090	8.777	8.023	9.540

Kilde: Hagstova Føroya.

Det pelagiske fiskeri har de senere år ligeledes været gunstigt for eksportindtægterne. I 2017 eksporterede Færøerne for ca. 1,8 mia. kr. af sild, makrel og blåhvilling, svarende til ca. 21 pct. af de samlede eksportindtægter i 2017 (ekskl. skibe, fly og lign.). Eksportværdien af sild, makrel og blåhvilling faldt med ca. ½ mia. kr. i 2018 i forhold til 2017, især som følge af faldende eksport af makrel, og andelen af eksportindtægterne faldt til lidt over 15 pct. I 2019 steg de tre pelagiske fiskearters eksportværdi med over ½ mia. kr. til knap 1,9 mia. kr., og andelen af eksportværdien nåede op på 19,7 pct.

Eksporten af torsk, kuller og sej viste fremgang i både 2018 og 2019 og nåede op over 1,6 mia. kr. i 2019, hvilket svarer til 16,9 pct. af Færøernes samlede eksportværdi i 2019 (ekskl. skibe, fly og lign.). I 2017 var andelen nede på 13,3 pct.

Eksportens procentvise fordeling på bestemmelseslande i forhold til værdien af eksporten for årene 2015-2019 fremgår af *tabel 5.4*.

**Tabel 5.4 Færøernes eksport i pct. fordelt på bestemmelsesland 2015-2019**

	2015	2016	2017	2018	2019
	----- Pct. -----				
Rusland .....	25,9	24,2	29,2	27,3	23,4
Danmark .....	7,5	7,7	6,5	8,8	11,1
USA .....	8,7	11,1	8,9	8,8	10,3
Storbritannien .....	8,6	10,5	8,8	10,5	9,1
Kina .....	4,8	7,0	5,2	8,0	8,8
Spanien .....	2,9	2,3	2,6	3,2	5,2
Norge .....	5,0	5,7	5,3	4,7	4,8
Italien .....	3,9	2,9	3,3	4,2	3,9
Nederlandene .....	3,9	3,5	4,8	2,3	3,7
Polen .....	2,9	3,1	2,9	3,4	2,7
Tyskland .....	5,5	6,4	8,5	2,6	2,7
Frankrig .....	3,9	4,6	2,8	2,9	2,6
Nigeria .....	5,0	0,9	1,1	1,6	1,6
Island .....	2,0	2,6	1,5	1,8	1,4
Sverige .....	0,9	0,9	0,9	0,7	0,6
Vietnam .....	1,2	1,0	1,0	0,4	0,3
Andre lande.....	7,3	5,5	6,9	8,7	7,8
I alt.....	100,0	100,0	100,0	100,0	100,0

Kilde: Hagstova Føroya.

Som det fremgår af *tabel 5.4*, er Rusland blevet Færøernes klart største eksportmarked. Færøerne eksporterede for 2,2 mia. kr. til Rusland i 2019, svarende til 23,4 pct. af de samlede eksportindtægter dette år. Det svarer til eksportværdien for Rusland i 2018, men den procentvise nedgang skyldes en samlet øget eksport. Eksporten til Rusland tog for alvor fart fra 2012, hvor eksportværdien udgjorde 0,5 mia. kr., for at toppe med en eksportværdi i 2017 på 2,6 mia. kr.

Den kraftige stigning i eksporten til Rusland skyldes dels, at Færøernes eksportvarer har ændret sig fra at bestå af især torsk, sej og kuller til nu især at bestå af laks og pelagisk fisk. En anden faktor, som slår igennem fra 2014, er, at Færøerne ikke er med i den handelsembargo, som EU og andre lande satte i kraft mod Rusland, hvilket har ført til en yderligere øgning af eksporten.

Danmark, der engang var Færøernes største eksportmarked, blev i en årrække først overhalet af Storbritannien og senere også af andre lande. Danmark lå i en årrække mellem en tredje og fjerde plads på listen over Færøernes eksportmarkeder. Danmarks position som eksportmarked i forhold til Færøerne faldt markant i takt med, at Færøernes eksportvarer ændrede sig til især at bestå af laks og pelagiske fiskearter. Eksporten til Danmark er dog steget markant de seneste to år. I 2017 udgjorde eksporten til Danmark

487 mio. kr., men er nu steget til 1.063 mio. kr. i 2019. Det skyldes især en øget eksport af laks til Danmark, som er steget fra 226 mio. kr. i 2017 til 487 mio. kr. i 2019.

Uden for EU og Rusland har det amerikanske marked atter fået relativ stor betydning, efter at eksporten hertil over en årrække var faldet markant og kun udgjorde 1,0 pct. i 2007. Dette skyldes, at de færøske fiskeopdrættere siden 2009 har mærket en øget efterspørgsel efter opdrætslaks fra USA. Denne udvikling startede, da de chilenske opdrætsbesætninger, som traditionelt har afsat store mængder laks til USA, oplevede udbredte problemer med sygdom. Den voksende eksport til Kina skyldes også stor efterspørgsel efter færøsk opdrætslaks.

### Import

Færøernes import af varer fordelt på hovedgrupper i perioden 2015-2019 er vist i *tabel 5.5*. på næste side.

**Tabel 5.5 Færøernes import af varer 2015-2019**

	2015	2016	2017	2018	2019
	----- Mio. kr. -----				
Til landbrug og fiskeopdræt.....	410	428	446	485	550
Bygge- og anlægsvirksomhed.....	523	617	691	817	835
Produktion i øvrigt.....	1.406	1.459	1.580	1.616	1.917
Brændsel m.v. ....	803	647	950	1.283	1.134
Maskiner og udstyr .....	603	861	832	1.014	800
Biler mv .....	382	412	498	494	567
Direkte forbrug .....	1.339	1.437	1.562	1.580	1.657
Råvarer til fiskeindustri. ....	183	217	303	244	263
<i>Import ekskl. skibe, fly og lign. ....</i>	<i>5.649</i>	<i>6.079</i>	<i>6.862</i>	<i>7.530</i>	<i>7.723</i>
Skibe, fly og lign.....	476	519	399	213	424
<i>Import i alt .....</i>	<i>6.125</i>	<i>6.598</i>	<i>7.261</i>	<i>7.747</i>	<i>8.148</i>

Kilde: Hagstova Føroya.

Importen af skibe, fly og lign. varierer meget fra år til år, og da disse tal dækker over meget store enkeltstående investeringer i især supply- og fiskeskibe, giver det et mere retvisende billede af udviklingen, hvis man kun ser på importen ekskl. skibe, fly og lign.

De seneste fem år har importen været støt stigende, og fra 2018 til 2019 steg den samlede import (ekskl. skibe, fly og lign.) med 193 mio. kr., svarende til knap 2,6 pct. Der ses for 2019 særligt en stigning inden for import for landbrug og fiskeopdræt (13 pct.), biler (15 pct.) og produktion i øvrigt (19 pct.), men importen til direkte forbrug steg også (5 pct.). Til gengæld faldt importen af maskiner og udstyr væsentligt (21 pct.). Importen af brændsel mv. faldt ligeledes markant (12 pct.), hvilket dog især afspejler en faldende oliepris.



Færøernes import fordelt på oprindelsesland i perioden 2015-2019 fremgår af *tabel 5.6*.

**Tabel 5.6 Færøernes import i pct. fordelt på oprindelsesland 2015-2019**

	2015	2016	2017	2018	2019
	----- Mio. kr. -----				
Danmark .....	27,6	37,5	37,2	36,7	36,5
Tyskland .....	10,0	13,3	10,1	12,1	10,4
Norge .....	15,5	9,2	9,6	7,8	7,5
Kina .....	6,0	5,6	5,6	6,2	6,1
Nederlandene .....	6,2	2,2	1,9	2,3	5,2
Storbritannien .....	2,6	2,6	3,9	3,6	4,1
Sverige .....	4,7	4,3	4,1	4,3	3,8
Frankrig .....	2,0	2,2	2,2	2,2	2,8
Island .....	2,6	3,8	3,3	4,2	2,6
Litauen .....	0,9	1,2	1,3	0,9	1,9
Polen .....	1,5	1,4	2,0	1,4	1,7
Italien .....	2,7	2,8	1,5	1,7	1,4
USA .....	1,3	1,5	1,9	1,2	1,4
Belgien .....	0,8	0,7	1,3	1,5	1,3
Japan .....	1,3	1,2	1,2	1,0	0,9
Andre lande .....	13,6	10,6	13,0	12,8	12,4
I alt .....	100,0	100,0	100,0	100,0	100,0

Kilde: Hagstova Føroya.

Den klart største del af den færøske import kommer traditionelt fra Danmark. Dog var årene 2011-2013 undtagelser, hvor den største del af importen kom fra Norge i form af import af brændsel og råvarer til fiskefoder. Visse år kan import af skibe fra Norge også påvirke importværdien fra Norge væsentligt.

De fleste dagligvarer bliver importeret fra Danmark. Derfor er Danmark igen Færøernes største importmarked med ca. 37 pct. af den samlede import de seneste tre år.

## Handelsbalancen

Tabel 5.7 indeholder en oversigt over Færøernes handelsbalance for perioden 2015-2019.

**Tabel 5.7 Færøernes handelsbalance 2015-2019**

	2015	2016	2017	2018	2019
	----- Mio. kr. -----				
<i>Eksport</i> .....	6.883	8.090	8.777	8.023	9.540
Skibe og fly .....	51	222	90	90	94
Ekskl. skibe og fly .....	6.831	7.867	8.688	7.933	9.445
<i>Import</i> .....	6.125	6.598	7.261	7.747	8.148
Skibe og fly .....	476	519	399	213	424
Ekskl. skibe og fly .....	5.649	6.079	6.862	7.530	7.723
<i>Handelsbalancen</i> .....	758	1.492	1.516	276	1.392
Skibe og fly .....	-425	-297	-309	-123	-330
Ekskl. skibe og fly .....	1.182	1.788	1.826	403	1.722

Kilde: Tabel 5.2. og Tabel 5.5.

Der var i 2019 et overskud på handelsbalancen på godt 1,4 mia. kr., ekskl. skibe og fly. Der har de seneste fem år været et samlet overskud på handelsbalancen, ekskl. skibe og fly, på 5,4 mia. kr. De gode resultater på handelsbalancen de senere år skyldes bl.a. et forbedret bytteforhold, især som følge af at laksepriserne er steget og olieprisen faldet, samt at der er sket en stor stigning i eksporten af pelagiske fiskearter sild, makrel og blåhvilling.

## Betalingsbalancen

Den færøske betalingsbalance omfatter foruden handelsbalancen bl.a. tjenesteydelser (søtransport, rejser m.v.), lønninger, renter samt overførsler fra den danske stat (bloktilskud) og Danmarks Nationalbank (andel af Nationalbankens overskud).

En oversigt over den færøske betalingsbalances løbende poster fremgår af tabel 5.8. Der foreligger ikke nyere opgørelser.

**Tabel 5.8 Færøernes betalingsbalance 2013-2017**

	2013	2014	2015	2016	2017
	----- Mio. kr. -----				
Løbende indt. fra udlandet .....	10.922	10.705	11.298	12.526	13.797
Løbende udg. til udlandet .....	9.878	9.160	9.798	9.506	10.525
Betalingsbalancen saldo .....	1.044	1.545	1.500	3.021	3.273

Anm.: Der forelå ikke en opgørelse for 2018 og 2019 ved redaktionens afslutning.

Kilde: Hagstova Føroya.

Der foreligger som nævnt ikke nyere opgørelser over betalingsbalancen. Færøernes Økonomiske Råd nævner dog i deres forårsrapport fra marts 2020, at de forventer mindst lige så store overskud på betalingsbalancen i 2018 og 2019, som man havde i 2017, når opgørelserne er udarbejdet.

### Udlandsgælden

Der foreligger på nuværende tidspunkt ikke nogen nyere officiel opgørelse vedrørende Færøernes samlede udlandsgæld fra Hagstova Føroya end nedenstående.

**Tabel 5.9 Færøernes nettoudlandsgæld 2013-2017**

	2013	2014	2015	2016	2017
	----- Mio. kr. -----				
Offentlige sektor.....	-429	-873	-733	222	1.259
Finansielle sektor.....	5.463	6.780	8.057	11.394	12.300
Erhvervsliv i øvrigt.....	-6.573	-8.611	-9.990	-10.954	10.212
Husholdninger.....	1.139	1.565	2.007	1.834	2.344
I alt	-399	-1.139	-659	2.496	5.692

Anm.: Der fandtes ikke en opgørelse for 2018-2019 ved redaktionens afslutning.

Kilde: Hagstova Føroya.

Landskassen havde i perioden 2014-2017 en bruttogæld på ca. 5,1 – 5,2 mia. kr.

Den 10. juni 2018 bortfaldt landskassens gæld på 500 mio. kr. til den danske stat, som har været aktuel, siden landsstyret og regeringen den 10. juni 1998 indgik en aftale, der indebar et rente- og afdragsfrit lån til Færøerne. Lånet skulle bortfalde efter 20 år, såfremt Færøerne ikke havde haft indtægter af olie- eller råstofudvinding inden udløbet af denne periode.

Landskassen reducerede efterfølgende landskassens gæld med 800 mio. kr. i juni 2019 ved at tilbagebetale et obligationslån på 1,1 mia. kr., der blev finansieret ved et træk på 800 mio. kr. af landskassens likviditet og en forhøjelse af et eksisterende obligationslån med 300 mio. kr. Ved udgangen af 2019 var Landskassen obligationsgæld nedbragt til 3,7 mia. kr. Landskassens obligationsgæld blev hermed reduceret med knap 1,5 mia. kr. over to år.

Den 2. juni 2020 optog landskassen et obligationslån på 2,945 mia. kr. Lånet er fordelt på to obligationsserier, dels et 2-årig lån på 1,3 mia. kr., dels et 5-årig lån på 1,645 mia. kr. Heraf er 1,345 mia. kr. anvendt til at tilbagebetale et lån, som faldt til betaling den 11. juni 2020. De resterende 1,6 mia. kr. er til finansiering af et forventet underskud på finansloven i 2020 og 2021 på grund af coronakrisen. Landsstyremrådet for finansanliggender udgav i midten af april en rapport, hvor middelscenarie af coronakrisen medfører et underskud for landskassen på 1,0-1,2 mia. kr. i 2020 og 500 mio. kr. i 2021. Hvis underskuddet bliver mindre, har landskassen mulighed for at betale ned igen på

gælden, når næste lån forfalder i juni 2021. Medio juni 2020 udgør landskassens bruttogæld 5,3 mia. kr., svarende til ca. 25 pct. af BNP for 2019.

Landsbanki Føroya opgjorde marts 2019 den færøske ØMU-gæld. ØMU-gælden, som er et bruttogældsbegreb, omfatter gælden hos landet, kommunerne og de sociale fonde, jf. tabel 5.10.

**Tabel 5.10 Offentlig gæld ultimo 2017 og 2019 (ØMU-gæld), mio. kr. og i pct. af BNP**

	Gæld Ultimo 2017	Gæld Ultimo 2019
Landskassen.....	5.144	3.693
Kommunerne .....	1.113	1.100
Sociale fonde <sup>1)</sup> .....	0	0
<i>ØMU-gæld uden garanti</i>	<i>6.257</i>	<i>4.793</i>
<i>Gæld i pct. af BNP .....</i>	<i>33,4</i>	<i>22,8</i>

<sup>1)</sup>De sociale fonde er AMEG (Arbejdsmarkedspensionsfonden) og ALS (Arbejdsløshedsforsikringsordningen)  
Kilde: Landsbanki Føroya.

Landsbanki Føroya har sammenlignet den færøske ØMU-gæld med EU-landene og andre nordiske lande. Den offentlige bruttogæld på Færøerne er relativt mindre end halv så stor som bruttogælden i Europaområdet under ét, og den ligger ligeledes under bruttogælden for hvert af de nordiske lande. Danmark, Norge, Sverige og Island havde i 2018 en ØMU-gæld på mellem 34 og 39 pct. af BNP. Finlands ØMU-gæld for 2019 er opgjort til 59,4 pct. af BNP. Danmarks ØMU-gæld er for 2019 på 33,2 pct., og Sveriges er på 35,1 pct. Det offentlige underskud og gæld i EU-landene udgør i alt 79,3 pct. af BNP. Færøernes ØMU-gæld er således til stadighed meget lavt ift. til hele EU-området, også efter lånoptagelsen i juni 2020.

## 5.4 Prisudviklingen

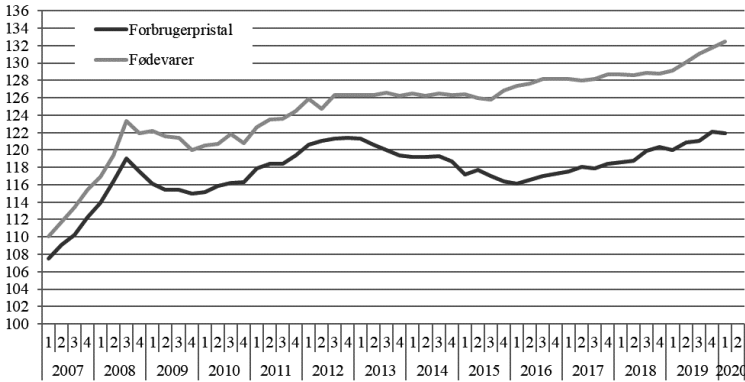
Selv om Færøerne er en del af det danske valutaområde, varierer priserne på Færøerne fra danske priser. Årsagen hertil er bl.a. tilskuds- og afgiftspolitikken samt fragtomkostningerne.

Der er ved lagtingslov nedsat et konkurrenceråd. Konkurrencerådet består af fem medlemmer udpeget af landsstyremanden for erhvervsanliggender. Konkurrencerådet har til opgave at forvalte de overordnede formål med konkurrenceloven og de regler, der er udstedt med hjemmel i loven. Formålet med loven er at fremme konkurrence i produktion og handel ved at skabe mest mulig gennemsigtighed vedrørende konkurrenceforholdene.

Den 1. april 2001 overgik man til et nyt forbrugerpristal. Det nye forbrugerpristal er baseret på en ny undersøgelse af husholdningernes samlede forbrug for 1998.

Udviklingen i forbrugerpristallet for perioden 1. kvartal 2007 – 1. kvartal 2020 fremgår af figur 5.3.

**Figur 5.3 Udviklingen i forbrugerpristallet pr. kvartal, 2007-2020. Index 100 = 2001**



Kilde: Hagstova Føroya.

Forbrugerpristallet er steget 1,6 pct. fra 1. kvartal 2019 til 1. kvartal 2020.

Priserne er mellem 1. kvartal i 2019 og 1. kvartal i 2020 steget inden for de fleste hovedgrupper. De største stigninger ses inden for hovedgrupperne beklædning og fodtøj med 3,2 pct. Derefter følger fødevarer med 2,7 pct. og transport med 2,5 pct. Udgifterne til bolig er i samme periode steget med 1,2 pct.

Der har i samme periode været tale om et markant fald på 5,1 pct. i forbrugerpriserne på telekommunikation, mens der ellers kun har været tale om mindre fald i to andre hovedgrupper, henholdsvis sundhed med 0,8 pct. og uddannelse med 0,6 pct.

## 6. Offentlige finanser

De offentlige finanser på Færøerne omfatter staten, hjemmestyret, kommunerne samt en række offentlige institutioner og fonde.

Fra hjemmestyreordningens indførelse i 1948 til i dag har det færøske hjemmestyre overtaget ansvaret for en stadig større del af de offentlige opgaver på Færøerne. Hvor overtagelsen af et sagsområde er sket som et særanliggende, har hjemmestyret samtidig overtaget det fulde økonomiske ansvar for områdets finansiering. Hvor hjemmestyret har overtaget det regelfastsættende og administrative ansvar af et fællesanliggende, har hjemmestyret ligeledes overtaget det fulde økonomiske ansvar, men med et generelt tilskud (bloktilskud) fra den danske stat. Samtidig er det fuldt ud op til hjemmestyret at prioritere og beslutte niveauet for områderne.

### 6.1 Statens udgifter på Færøerne

#### Bloktilskuddet

Regeringen og Færøernes landsstyre indgik i 1987 en aftale om en tilskudsreform, som indebar, at størstedelen af de statslige tilskud i form af refusioner til Færøerne pr. 1. januar 1988 blev omlagt til generelle tilskud (bloktilskud). Tilskuddene inden for sundhedsområdet og undervisningsområdet (bortset fra visse pensioner) overgik fuldt ud til bloktilskud. På det sociale område opretholdt man dog refusionssystemet på en række sociale bistandsydelse og for pensions- og sikringsydelse, mens man omlagde til bloktilskud for udgifterne til driften af de sociale institutioner. Efter aftale mellem den danske regering og det færøske landsstyre indførtes pr. 1. juli 1993 en omlægning af de resterende tilskud på det sociale område til bloktilskud. Refusionssystemet er herefter alene bibeholdt for udgifterne til pensionerede folkeskolelærere.

Hjemmestyrets ansvar på områderne, der er overtaget efter hjemmestyrelovens § 9, er hjemlet i danske rammelove, der angiver de helt overordnede rammer for områderne. Sagsområderne er således ikke overtaget som særanliggender og er derfor fortsat formelt ”fællesanliggender”. Men det regelfastsættende og administrative ansvar er overtaget af hjemmestyret, og det er således fuldt ud op til de færøske myndigheder inden for rammerne af rammelovene at varetage områderne på samme måde, som hvis områderne var overtaget som særanliggender.

Ved omlægningen til et generelt statsligt bloktilskud i 1993 på de områder som hjemmestyret har overtaget efter hjemmestyrelovens § 9, fik hjemmestyret friere dispositionsmulighed for så vidt angår tilskuddet fra staten. De færøske myndigheder prioriterer og beslutter således selv niveauet på områderne. Samtidig overtog hjemmestyret det fulde økonomiske ansvar for områderne med et generelt statsligt bloktilskud som kompensation for de tidligere refusioners bortfald.

Bloktilskuddet for 1999-2001 blev fastsat 10. juni 1998 ved aftale mellem regeringen og landsstyret. Tilskuddet blev for 1999 aftalt til 932 mio. kr. årligt i reelt niveau, dvs. at tilskuddet herefter blev reguleret med pris- og lønreguleringerne på statens driftsbudget.

Den 21. december 2001 indgik regeringen og landsstyret aftale om, at hjemmestyret skulle overtage sagsområderne den offentlige forsorg og skolevæsenet som særanliggende pr. 1. januar 2002 efter hjemmestyrelovens § 2. Med overtagelsen af sagsområderne overtog hjemmestyret de hermed forbundne udgifter. Der blev på den baggrund mellem regeringen og landsstyret aftalt, at bloktilskuddet blev reduceret i overensstemmelse hermed. De to sagsområders andel af bloktilskuddet for 2001 udgjorde i alt 366,4 mio. kr. fordelt med 92,4 mio. kr. til den offentlige forsorg og 274,0 mio. kr. til skolevæsenet. Bloktilskuddet blev for 2002 derefter fastsat til 615,5 mio. kr. Heraf vedrører 117,0 mio. kr. særfor sorgen, 213,3 mio. kr. folkeforsikringen (henlæggelse til opførelse af alderdoms- og plejehjem, ulykkesforsikringsområdet, sygedagpenge, folkepension mv.), 283,6 mio. kr. sundhedsvæsenet og 1,6 mio. kr. Færøernes Fiskerilaboratorium.

Efter aftale mellem landsstyret og den danske regering blev bloktilskuddet fastfrosset på niveauet for 2002 og således fastsat til 615,5 mio. kr. nominelt årligt i perioden 2003-2006. Dette princip blev videreført i aftalerne for 2007-2011, og tilskuddet blev dermed ikke reguleret med pris- og lønreguleringen på statens driftsbudget for perioden 2002-2011.

Efter valget til Lagtinget i oktober 2011 fremsatte landsstyret et ønske om at få genindført pris- og lønreguleringen af bloktilskuddet. Efter forhandlinger mellem landsstyret og regeringen blev det aftalt, at niveauet for tilskuddet for 2012 skulle reguleres i overensstemmelse med det generelle pris- og lønindeks på finansloven for 2012. Det medførte en forhøjelse af tilskuddet med 8,6 mio. kr. i forhold til det hidtidige niveau på nominelt 615,5 mio. årligt, som tilskuddet havde udgjort siden 2002. Bloktilskuddet for 2013 blev ligeledes reguleret i overensstemmelse med det generelle pris- og lønindeks på finansloven og for 2013 fastsat til 632,2 mio. kr.

Efter at regeringen og landsstyret i perioden 2009-2013 kun indgik ét-årige aftaler, blev regeringen og landsstyret enige om at indgå en tre-årig aftale for 2014-2016. Bloktilskuddet for 2014-2016 blev fastsat ved L 1602/2013 og medførte en real videreførelse (pristalsregulering) af statens tilskud. Bloktilskuddet blev for 2014 herefter fastsat til 635,4 mio. kr. og for 2015 til 641,8 mio. kr.

Efter valget til Lagtinget den 1. september 2015 ønskede det nye landsstyre, der tiltrådte den 15. september 2015, at ophæve pris- og lønreguleringen for 2016, så bloktilskuddet for 2016 blev fastholdt på 2015-niveau, dvs. 641,8 mio. kr. Siden aftalte regeringen og landsstyret i april 2016, at statens tilskud skulle fastholdes nominelt uændret på 641,8 mio. kr. årligt til og med 2019.

Det nye landsstyre, som tiltrådte efter valget den 31. august 2019, ønskede at fastholde bloktilskuddet uændret nominelt på 641,8 mio. kr. for finansåret 2020. På den baggrund indgik regeringen og landsstyret en ét-årig aftale om bloktilskuddet for 2020, samt at bloktilskuddet fremover fastsættes årligt.

### Statens drifts- og anlægsudgifter

De statslige udgifter på Færøerne omfatter bloktilskud, refusion af visse pensionsudgifter og fra 1993 desuden krigspensioner samt udgifter til driften af statslige institutioner på Færøerne, herunder enkelte anlægsudgifter.

Statens drifts- og anlægsudgifter (netto) vedrørende Færøerne i perioden 2015-2019 er vist i *tabel 6.1*. For en mere detaljeret oversigt henvises til *bilag 6.1*.

**Tabel 6.1 Statens drifts- og anlægsudgifter på Færøerne 2015-2019**

	2015	2016	2017	2018	2019
	----- Mio. kr. -----				
<i>Tilskud i alt:</i> .....	734,2	732,3	730,4	731,6	728,9
Bloktilskud.....	641,8	641,8	641,8	641,8	641,8
Tilskud fra bonuspuljen .....	8,3	8,3	8,4	8,6	8,7
Krigspensioner.....	28,8	24,1	19,4	15,9	12,9
Lærerpensioner .....	25,8	26,9	27,7	31,2	29,9
Andre pensioner.....	29,5	31,2	33,1	34,1	35,6
<i>Drifts- og anlægsudgifter</i>					
<i>statslige institutioner</i> .....	264,2	279,2	313,9	311,5	265,5
<i>I alt</i> .....	998,4	1.011,5	1.044,3	1.043,1	994,4

Anm.: Bygningsstyrelsens udgifter fra centrale puljer er ikke medtaget i opgørelsen.

Kilde: Oplysninger fra statsinstitutioner samt finanslove, jf. også bilag 6.1.

Opgørelsen omfatter alene de direkte udgifter, som staten enten yder som driftstilskud eller udgifter til driften af de statslige institutioner på Færøerne. Indirekte udgifter f.eks. i forbindelse med færingers uddannelse ved uddannelsesinstitutionerne i Danmark og den bistand, som en række danske myndigheder til stadighed yder hjemmestyrets institutioner, indgår ikke i opgørelsen.

### Statens udlån til Færøernes landsstyre

I aftalen af 10. juni 1998 mellem regeringen og landsstyret blev landsstyrets gæld til staten nedskrevet med 900 mio. kr. Endvidere blev 500 mio. kr. af restgælden hensat som et rente- og afdragsfrit lån. Lånet skulle afskrives, såfremt der efter 20 år ikke var startet en udvinding af råstoffer. Den resterende gæld skulle i henhold til aftalen afvikles som et 20-årigt annuitetslån på 4.023 mio. kr. til en fast årlig rente på 5 pct. Annuiteten var fastsat til 323 mio. kr. årligt.



Ovennævnte aftale gav landsstyret ret til førtidig indfrielse af restgælden helt eller delvis. Sidst i 2003 blev landskassens gæld til den danske stat ekstraordinært nedbragt med 1,7 mia. kr. Nedbringelsen af gælden blev finansieret ved at trække 0,5 mia. kr. på landskassens indestående i Færøernes Landsbank og ved at udstede obligationer for 1,5 mia. kr., hvoraf 0,3 mia. kr. anvendtes til refinansiering af et eksisterende obligationslån.

Den 25. november 2005 indfriede landsstyret restgælden på det 20-årige annuitetslån. På linje med den førtidige låneindfrielse i 2003 blev restgælden finansieret med obligationsudstedelser.

Landsstyrets gæld til staten, der herefter kun bestod af det rente- og afdragsfrie lån på 500 mio. kr., jf. aftalen af 10. juni 1998, blev afskrevet juni 2018, da der ikke var påbegyndt udvinding af råstoffer i færøsk område.

## 6.2 Landskassens økonomi

De budgetmæssige rammer for hjemmestyrets økonomi fastlægges ved lagtingsfinanslov, og de faktiske indtægter og udgifter i et finansår registreres i landskassens regnskab.

Landskassens drifts-, anlægs- og udlånsaldo for finansåret 2019 viste et overskud på 428 mio. kr. Dette er noget højere, end man havde budgetteret med i finansloven for 2019, hvor man havde regnet med et DAU-overskud på 377 mio. kr.

Finansårene 2016-2018 endte ligeledes med overskud. Overskuddene på DAU-saldoen for 2016, 2017 og 2018 var på henholdsvis 158 mio. kr., 563 mio. kr. og 272 mio. kr. Der var ellers underskud på DAU-saldoen hvert år fra 2008 til 2015. 2009 var året med det største underskud på 688 mio. kr.

Den vedtagne finanslov for 2020 indeholdt oprindeligt et DAU-overskud på 192 mio. kr., men det skal tages i betragtning, at finansloven blev vedtaget inden udbruddet af COVID-19. Figgjarmálaráðið kom i april 2020 med en vurdering af situationen efter COVID-19 og forventer, at landskassen får et underskud på 800 mio. kr. i 2020 og et noget mindre underskud i 2021, hvilket har medført, at det færøske landsstyre midt i maj måned optog et lån på knap 3 mia. kr. Næsten halvdelen af beløbet er anvendt på at betale et gammelt lån tilbage, som forfaldt den 11. juni 2020. De resterende 1,6 mia. kr. skal anvendes til at finansiere det forventede underskud i 2020 og 2021.

En oversigt over landskassens samlede indtægter og udgifter i perioden 2016-2020 fremgår af *tabel 6.3*.

**Tabel 6.3 Landskassens drifts- og anlægsudgifter 2016-2020**

	2016	2017	2018	2019	2020
	Regnskab	Regnskab	Regnskab	Regnskab	Finanslov
	----- Mio. kr. -----				
<i>Indtægter i alt:</i> .....	4.878	5.438	5.470	5.862	5.936
Indkomstskatter.....	2.050	2.321	2.427	2.555	2.601
Afgifter og told.....	2.143	2.348	2.365	2.594	2.640
Overførsler fra staten.....	642	642	642	642	642
Andre indt., ekskl. renter....	43	127	36	71	53
<i>Udgifter i alt:</i> .....	4.720	4.874	5.198	5.434	5.744
Driftsudgifter.....	4.399	4.577	4.765	4.970	5.308
Anlægsinvesteringer.....	299	302	442	454	444
Renteudgifter, netto.....	21	-5	-9	9	-9
<i>DAU-saldo</i> .....	158	563	272	428	192
Ekstraordinære indtægter/udgifter i alt.....	55	-120	301 <sup>1)</sup>	-144	-96
<i>DAU-saldo inklusiv ekstraordinære indtægter...</i>	214	444	573	284	96
<i>Landskassens bruttogæld ultimo<sup>1)</sup></i> .....	5.140	5.100	4.550 <sup>1)</sup>	3.693	3.445 <sup>2)</sup>

1) I tallene for ekstraordinære poster og landskassens bruttogæld i 2018 er indregnet, at gælden på 500 mio. kr. til den danske stat blev eftergivet, fordi der ikke var startet udvinding af råstoffer i den færøske undergrund inden 10. juni 2018, jf. aftale af 10. juni 1998 mellem det færøske landsstyre og den danske regering. Se også afsnittet ovenfor om *Statens udlån til Færøernes landsstyre*.

2) Landskassens bruttogæld ultimo 2020 som forventet på tidspunktet for vedtagelsen af finansloven for 2020.

Kilde: Landsstyremrådet for finansanliggender (Fíggjarmálaráðið).

Over perioden fra 2008 til 2015 havde landskassen et akkumuleret underskud på 2,8 mia. kr. I tilfælde af underskud i landskassen finansieres dette ved øget låntagning, hvorfor landskassens bruttogæld steg til 5,2 mia. kr. ved udgangen af 2015. Landskassens bruttogæld er på grund af overskuddene de sidste tre år og eftergivet gæld på 500 mio. kr. til den danske stat i 2018 blevet nedbragt til 3,7 mia. kr. ved udgangen af andet kvartal 2019. Hertil skal lægges 1,6 mia. kr., som er optaget i lån i maj 2020 til at dække det forventede underskud i 2020 og 2021. Landskassens bruttogæld udgør i juni 2020 i alt 5,3 mia. kr.

Den samlede offentlige bruttogæld, hvor der også medregnes kommunernes og sociale fondes gæld, skønnes at være 4,8 mia. kr. i 2019, hvilket svarer til 24 pct. af det skønnede BNP for 2019. Den offentlige bruttogæld på Færøerne er relativt lavere end ØMU-gælden hos de nordiske lande og kun ca. halv så stor som hos de fleste EU-lande. Danmark, Island, Norge

og Sverige havde i 2018 en ØMU-gæld på 34-39 pct. af BNP, mens Finlands ØMU-gæld udgjorde 59 pct. af BNP.

For mere om Færøernes udlandsgæld henvises til afsnittet herom i afsnit 5.3.

### 6.3 Færøske udlånsfonde

I april 2001 vedtog Lagtinget at oprette Vinnuframagrunnurin (Erhvervsfremmefonden), som senere har ændret navn til Vinnuframi. Fonden, der er oprettet som en ekstern fond, ledes af en bestyrelse på fem personer valgt af landsstyremanden for erhvervsanliggender. Erhvervsfremmefonden har først og fremmest til formål at fremme erhvervslivets konkurrenceevne og internationalisering uden at yde drifts- og investeringstilskud. Fonden skal endvidere yde støtte til særskilte erhvervsfremmende tiltag og projekter inden for eksport, nyskabelse og forskning. Fonden skal ikke yde lån eller stille garantier, da det ikke er i overensstemmelse med landsstyrets politik om et bæredygtigt erhvervsliv.

Oprettelsen af Erhvervsfremmefonden skal ses i sammenhæng med ønsket om at koordinere og omstrukturere de forskellige erhvervsstøtteordninger. Erhvervsfremmefondens startkapital er blevet tilført fra fem fonde, der blev aftaget med lagtingsloven om Erhvervsfremmefonden. Fonden tilføres årligt ca. 3,2 mio. kr. ved bevilling på den færøske finanslov. Fonden modtog 61 ansøgninger i 2019 i forhold til 74 ansøgninger i 2018. Der blev samlet ansøgt om 8,8 mio. kr. i 2019 i forhold til 10,0 mio. kr. i 2018. Fonden har i 2019 bevilget støtte for 2,4 mio. kr., mens 0,6 mio. kr. er tilbageført.

### 6.4 Kommunernes økonomi

Kommunerne kom samlet set ud af 2019 med et overskud på DAU-saldoen på 201 mio. kr. For 2020 er der budgetteret med et underskud på 288 mio. kr.

Drifts- og renteudgifter finansieres ved brug af likvider samt diverse skatteindtægter. Anlægsudgifter kan herudover finansieres ved optagelse af lån.

Den gennemsnitlige kommunale skatteprocent er i 2020 på 20,19 pct. med 16 pct. som den laveste og 22 pct. som den højeste. Skatteprocenten for Tórshavn kommune, som er den største kommune i landet, er 19 pct. for 2020. Kommunerne kan frit fastsætte de kommunale skatteprocenter.

En samlet opgørelse over kommunernes økonomi i perioden 2016-2020 ses i *tabel 6.4*.

**Tabel 6.4 Kommunernes økonomi 2016-2020**

	2016	2017	2018	2019	2020
	----- Mio. kr. -----				
<i>Skatteindtægter</i> .....	2.274	2.417	2.488	2.668	2.607
<i>Drifts- og anlægsudgifter i alt:</i>	2.207	2.290	2.600	2.870	2.896
<i>Driftsudgifter</i> .....	1.692	1.745	1.860	1.961	2.062
<i>Anlægsudgifter</i> .....	487	517	712	896	813
<i>Renteudgifter, netto</i> .....	28	28	28	13	21
<i>DAU-saldo</i> .....	67	127	-112	-201	-288

Anm.: For årene 2016-2019 er der tale om regnskabstal, mens der for 2020 er tale om budgettal for ekstrebevillinger.  
Kilde: Figgjarmålaráðið.

Ved udgangen af 2018 udgjorde de færøske kommuners samlede bruttogæld lidt under 1,3 mia. kr., mens nettogælden var omkring 400 mio. kr. Hertil kommer lån til bl.a. elselskabet SEV og det fælleskommunale renovationsselskab IRF.

Med den kommunale styrelseslov fra 2000 skal landsstyret ikke længere godkende de kommunale budgetter. For kommuner, hvis nettogæld er større end et års skatteindtægter, beregnet ud fra en skatteprocent på 23 pct., har landstyret dog hjemmel til at kræve ændringer i budgettet. Kommunerne kan med styrelsesloven fra 2000, uden landsstyrets godkendelse, optage nye lån, hvis nettogælden ikke er større end et års skatteindtægter. Årsregnskaber skal indsendes til landsstyret inden 1. juni efter afsluttet regnskabsår. Derefter opstiller landsstyret et samlet regnskab.

## 6.5 Den samlede offentlige økonomi

### Byrdefordelingen mellem staten og hjemmestyret

Byrdefordelingen, der udtrykker fordelingen mellem landskassens og statens samlede drifts- og anlægsudgifter, har tidligere primært varieret i takt med landskassens udgiftsniveau. Et stigende niveau i landskassens drifts- og anlægsudgifter vil medføre, at statens andel, der alene reguleres som det øvrige statsbudget, falder, mens et faldende niveau i landskassens drifts- og anlægsudgifter bevirker, at den statslige andel stiger. Med reduktionen af bloktilskuddet i 2002 blev der ændret væsentligt på byrdefordelingen.

I midten af 1970'erne udgjorde statens andel af statens og landskassens samlede drifts- og anlægsudgifter ca. 40 pct., mens andelen i 1992 var faldet til 24 pct. I perioden 1993-1998 har statens andel af statens og landskassens samlede udgifter udgjort mellem 29 og 32 pct. Med reduktionen af bloktilskuddet, som følge af hjemmestyrets overtagelse af den offentlige forsyng og skolevæsen pr. 1. januar 2002, samt med hjemmestyrets overtagelse efter overtagelsesloven, jf. kap. 2.1, er statens andel af statens og landskassens samlede drifts- og anlægsudgifter siden faldet til ca. 15,5 pct., jf. tabel 6.5.

**Tabel 6.5 Statens og landskassens drifts- og anlægsudgifter 2015-2019**

	2015	2016	2017	2018	2019
	----- Mio. kr. -----				
Landskassen.....	4.659	4.720	4.874	5.198	5.434
Statens.....	998	1.012	1.044	1.043	994
I alt.....	5.657	5.732	5.918	6.241	6.428
Statens andel .....	17,6	17,7	17,6	16,7	15,5

Kilde: Tabel 6.1 og 6.3.

## 7. Skatter og afgifter

Sagsområdet skatter og afgifter er overtaget som færøsk særanliggende. Det indebærer, at skatte- og afgiftsbestemmelser fastsættes og administreres af færøske myndigheder. Områdets status som særanliggende medfører samtidig, at de øvrige dele af riget (Danmark og Grønland) sidestilles med det øvrige udland i skatte- og afgiftsmæssig henseende. Færøerne er med i den fællesnordiske dobbeltbeskatningsaftale, og Færøerne har derudover indgået dobbeltbeskatningsaftaler med Grønland, Indien, Storbritannien, Schweiz, Bermuda, De Britiske Jomfruøer, Caymanøerne, Isle of Man, Guernsey og Jersey.

Landskassen opkræver indkomstskat, kapitalgevinstskat, meromsætningsafgift (MVG – svarer til den danske moms), lønsumsafgift, vejskat (vægtafgift), told- og fremstillingsafgifter, registreringsafgifter og en række andre afgifter. Kommunernes indtægter kommer næsten udelukkende fra indkomstskatter.

### 7.1 Direkte skatter

De direkte skatter omfatter på Færøerne indkomstbeskatning af personer og selskaber samt rente- og udbytteskat. Der er hverken formueskat eller beskatning af fast ejendom.

#### Personbeskatning

Grundlaget for indkomstbeskatningen af personer er den skattepligtige indkomst i kalenderåret. For personer med fuld skattepligt omfatter den skattepligtige indkomst al indkomst, uanset om den er oppebåret på Færøerne eller i udlandet (globalindkomsten). Som indkomst betragtes endvidere visse former for naturalydelse (fri bolig og bil m.v.), mens lejeværdi af egen bolig ikke beskattes.

Optrækket af indkomstskat har siden 1984 foregået som kildeskat. Til brug for den endelige ligning indsender skatteyderen senest 1. maj en selvangivelse for det forløbne år. Eventuelle restskatter forfalder til betaling i månederne maj, juni og juli i påligningsåret. Udbetaling af overskydende skat finder sted fra februar i påligningsåret.

Med virkning fra 1992 blev der indført et bidrag til en arbejdsmarkedspensionsordning. Fra 2008 til og med 2015 udgjorde bidraget til arbejdsmarkedspensionsordningen 1,75 pct. af A-indkomsten (for både arbejdsgiver og arbejdstager), men blev fra 1. januar 2016 forhøjet til 2,25 pct. I forbindelse med en pensionsreform vedtog Lagtinget i april 2018 at forhøje bidraget til først 2,50 pct. i 2018 og derefter til 3,00 pct. i 2019 og frem.

Den 1. juni 2001 indførtes en barselsordning, hvor bidraget fra og med 1. januar 2006 udgjorde 0,62 pct. af A-indkomst (for både arbejdsgiver og arbejdstager). Bidraget blev den 1. januar 2016 forhøjet til 0,71 pct.

Til arbejdsløshedsforsikringsordningen blev der i 1992 samtidig indført (tvungne) bidrag, som fra juli 2004 blev fastsat til 1,0 pct. af A-indkomsten (for både arbejdsgiver og

arbejdstager), men blev pr. 1. januar 2012 forhøjet til 1,25 pct., dog højst 6.500 kr. årligt. Ingen af disse bidrag kan fradrages ved opgørelsen af den skattepligtige indkomst.

Personer under begrænset skattepligt betaler 42 pct. af A-indkomsten i skat og 3,00 pct. til arbejdsmarkedspensionsordningen, dog svares der 35 pct. af A-indkomsten i skat, hvis indkomsten stammer fra virksomhed om bord på skibe registreret i FAS (Færøsk Internationalt Skibsregister) eller bare-boat chartrede skibe, der kan sidestilles med skibe registreret i FAS, og i så fald skal der ikke svares bidrag til arbejdsmarkedspensionsordningen af denne indkomst.

For personer, der er fuldt skattepligtige til Færøerne, foretages der i forbindelse med den endelige skatteberegning enkelte fradrag i den beregnede bruttoskat.

Siden 2002 har grundbeløbet i folkepensionen været skattefrit, samtidig med at folkepensionisterne fra 2002 ikke længere får det særlige pensionsfradrag. Førtidspensionister har et pensionsfradrag på 16.200 kr. for enlige og 10.500 kr. for gifte.

I den beregnede landsskat fradrages der i 2020 et beløb på 6.500 kr. for hvert barn mellem 7 og 18 år og 9.200 kr. for hvert barn mellem 0 og 6 år. Herudover gives der i den beregnede kommuneskat et fradrag, der beløbsmæssigt varierer fra kommune til kommune (mellem 4.500 og 10.000 kr.), ligeledes for hvert barn under 18 år. I Tórshavn kommune er fradraget i 2020 på 8.000 kr. pr. barn.

Der ydes støtte til renteudgifter, såfremt lånet er optaget til køb, opførelse, istandsættelse eller ombygning af egen bolig eller til uddannelsesformål. Det maksimale beregningsgrundlag for rentestøtte er løbende blevet reguleret og kom fra 2019 ned på 100.000 kr. I 2000 udgjorde rentetilskuddet 44 pct. af renteudgifterne. Fra 2002 og frem er rentetilskuddet sænket af flere omgange og har fra 2014 og frem været på 35 pct. Dermed udgør den maksimalt udbetalte rentestøtte nu 35.000 kr. årligt.

Samlevende ægtefæller beskattes i princippet hver for sig, men der er mulighed for at udjævne indkomsterne. Det er muligt for en ægtefælle at overføre et eventuelt uudnyttet bundfradrag, op til 30.000 kr., ved beregning af landsskatten og kommuneskatten til den anden ægtefælle.

Skatteloftet er 50 pct. Hertil kommer opkrævningen af de tvungne bidrag til arbejdsløshedsforsikringsordningen (ALS), barselsordningen og arbejdsmarkedspensionsordningen, der reelt betyder, at skatteloftet i 2020 er 54,96 pct.

En oversigt over gældende fradragsmuligheder er vist i *tabel 7.1* på næste side.

**Tabel 7.1 Oversigt over fradragmuligheder 2014-2018**

	2014	2015	2016	2017	2018
	----- Mio. kr. -----				
<i>Indtægtsfradrag:</i> .....	270,9	288,3	284,2	272,4	273,9
Arbejdsmarkeds pensioner .....	3,2	8,1	20,3	19,6	26,6
Ægtefællefradrag .....	0,0	0,0	0,0	0,0	0,0
Underskud ved udlejning .....	0,7	0,5	0,9	0,8	0,9
Underskud ved egen virksomhed....	7,8	10,0	7,6	8,1	6,9
Afskrivninger/overført underskud ..	5,2	5,1	5,4	3,1	3,4
Andre fradrag.....	20,1	29,0	28,8	27,7	24,9
Udlandsfradrag .....	25,7	27,0	26,2	25,6	25,8
Særlig søindkomstfradrag <sup>1)</sup> .....	208,2	208,6	195,0	187,6	185,4
<i>Skattefradrag:</i> .....	213,9	215,3	220,2	235,6	229,0
Pensionistfradrag .....	24,0	23,8	23,8	23,5	13,2
Børnefradrag .....	164,7	166,2	171,0	190,0	197,3
Skat betalt i udlandet .....	25,2	25,3	25,4	22,2	18,5

1) For fiskere ydes et særligt fradrag på 14 pct. i indkomsten før skatteberegningen, dog maks. 14 pct. af 470.000 kr.

Anm.: Fordelingen er opgjort 30. april 2020.

Kilde: TAKS.

Der blev med virkning fra 2012 indført en helt ny skatteskala. Den nye skatteskala skulle ifølge oplysninger fra Fíggjarmálaráðið (Landstyreområdet for finansanliggender) medføre 265 mio. kr. om året i mistede skatteindtægter til landskassen. Skattelettelserne tilfaldt især de høje indkomster, mens 2/3 af befolkningen kun fik mindre eller slet ingen skattelettelser. Landstyret regnede derimod med at få 234 mio. kr. ind i nye indtægter med den nye pensionsbeskatning, hvorefter alle indbetalinger til pensionsopsparing (undtaget til tjenestemandspension) fra 2012 blev beskattet med 40 pct. Til gengæld beskattes pensionen ikke ved udbetaling.

Fra den 1. januar 2014 blev der indført en obligatorisk pensionsordning, som betød, at alle personer, der er under folkepensionsalderen (67 år), og som er fuldt skattepligtige til Færøerne, skal indbetale en vis andel af deres indkomst til egen pensionsordning. Oprindeligt skulle der indbetales minimum 1 pct. af A- og B-indkomsten i 2014 stigende med 1 pct. om året for at ende på 15 pct. i 2028. Ordningen blev fra 1. januar 2019 ændret således, at den øvre grænse for den obligatoriske indbetaling blev sat ned til 12 pct. i 2026. Samtidig blev beskatningen af indbetalingerne til pensionsopsparing ændret til en progressiv beskatning. Skatten på pensionsbidrag for indkomster op til 230.000 kr. årligt beskattes med 30 pct. ved indbetaling og stiger herefter gradvist til 40 pct. for indkomster på over 330.000 kr. årligt.

Se tabel 7.7 for indtægterne fra forbeskatningen af pensionsbidragene 2015-2019.



Af *tabel 7.2* fremgår grundlaget for beregningen af indkomstkatten til landskassen for årene 2012-2015. I praksis betød den nye skatteskala, at størstedelen af skatteyderne, dem med en årlig indtjening på mellem 65.000 kr. og 500.000 kroner, sammenlagt kom til at betale ca. 40 pct. i kommune- og landsskat. Er den skattepligtige indkomst mindre end 65.000 kr. betales 0 pct. i landsskat.

**Tabel 7.2 Beregningskala for indkomstkatten til landskassen 2012-2015**

Er den skattepligt. indk. højere end kr.	men lavere end kr.	betales kr.	af kr.	og pct. af resten
65.000	500.000	0	65.000	20,0
500.000	800.000	87.000	500.000	25,0
800.000	...	162.000	800.000	30,0

Kilde: TAKS.

Den nye skatteskala fik 3 trin, hvor den foregående havde fem trin. Bundfradraget i den nye skala blev forhøjet fra 30.000 kr. til 65.000 kr.

Landsstyret, der tiltrådte den 15. september 2015, ønskede at gennemføre skattelettelser til lav- og mellemindkomsterne. Lettelser i indkomstkatten på forventet 137 mio. kr. i 2016 blev gennemført med ændringer af skalaen for beregning af indkomstkatten til nedenstående skatteskala med 4 trin.

**Tabel 7.3 Beregningskala for indkomstkatten til landskassen 2016 og frem**

Er den skattepligt. indk. højere end kr.	men lavere end kr.	betales kr.	af kr.	og pct. af resten
65.000	235.000	0	65.000	15,0
235.000	330.000	25.500	230.000	20,0
330.000	800.000	44.500	330.000	25,0
800.000	...	162.000	800.000	30,0

Kilde: TAKS.

Indkomstkatten til kommunerne beregnes af samme indkomst, som anvendes ved beregningen af landsskatten, dog sådan at bundfradraget for 2020 er 30.000 kr. Skatten udskrives med samme procent for alle skatteyderne i kommunen (proportionalbeskatning).

Den gennemsnitlige kommunale skattesats er 20,19 pct. i 2020. Laveste kommunale skattesats i 2020 er 16 pct., den højeste 22,00 pct. Kirkeskatteprocenten er i 2020 fastlagt til 0,6 pct. i de fleste kommuner, dog har enkelte kommuner en kirkeskatteprocent på 0,9 pct.

### Personlige skatteydere og skattepligtige indkomster

I *tabel 7.4.* er det samlede antal personlige skatteydere fordelt efter størrelsen af de skattepligtige indkomster i 2018, samt de enkelte indkomstgruppers andel af den samlede skattepligtige indkomst. Der forelå ikke en opgørelse for 2019 ved Beretningens afslutning.

Flere års gunstig økonomisk udvikling på Færøerne afspejles naturligt i en vækst i antallet af personer med høj skattepligtig indkomst. Antallet af personer med en skattepligtig indkomst over 1 mio. kr. er steget med ca. 50 pct. fra 2014 til 2017. I samme periode er antallet af personer med en skattepligtig indkomst på 2 mio. kr. eller mere tredoblet.

Lidt over 28 pct. af de personlige skatteydere havde i 2018 en skattepligtig indkomst på 100.000 kr. eller derunder. Disse skatteydere tegnede sig tilsammen for under 5 pct. af de samlede skattepligtige indkomster og under 2 pct. af skatteprovenuet. Ca. 40 pct. af skatteyderne har en skattepligtig indkomst i intervallet 200.000-500.000 kr. og betaler ca. 51 pct. af den samlede skat.

Der var i 2014 3.966 personer med en skattepligtig indkomst på 500.000 kr. og derover. I 2018 var antallet steget til 5.721 personer, hvilket er en stigning på 44 pct. Lidt over 12 pct. af skatteyderne tjener mere end 500.000 kr. pr. år og betaler 40 pct. af den samlede skat.

**Tabel 7.4 Det samlede antal personlige skatteydere 2018**

Skattepligtig indk. i 1.000 kr.	Antal personer	Andel i pct.	Skattepligt. indk. i alt	Andel i pct.	I alt skat	Andel i pct.
< 0.....	65	0,14	-3.290	-0,03	-205	-0,01
0.....	933	1,99	0	0,00	-1.083	-0,03
0 - 100.....	12.157	25,94	595.720	4,85	71.644	1,92
100 - 200.....	9.306	19,86	1.296.165	10,55	294.865	7,91
200 - 300.....	7.249	15,47	1.813.657	14,76	493.640	13,25
300 - 400.....	6.779	14,47	2.352.986	19,16	708.612	19,02
400 - 500.....	4.654	9,93	2.076.784	16,91	680.249	18,26
500 - 600.....	2.645	5,64	1.440.417	11,73	497.109	13,34
600 - 700.....	1.213	2,59	780.226	6,35	277.645	7,45
700 - 800.....	636	1,36	473.607	3,86	176.615	4,74
800 - 900.....	333	0,71	282.082	2,30	104.555	2,81
900 - 1.000....	244	0,52	229.759	1,87	81.433	2,19
1.000 - 2.000...	579	1,24	754.642	6,14	271.505	7,29
2.000 - 3.000...	58	0,12	136.650	1,11	46.986	1,26
> 3.000.....	13	0,03	54.182	0,44	21.981	0,59
<i>I alt</i>	46.864	100,00	12.283.587	100,00	3.725.551	100,00

Anm.: Fordelingen er opgjort 30. april 2020.

Kilde: TAKS.

### Selskabsbeskatningen

Aktieselskaber m.v., som er registreret på Færøerne, betragtes som hjemmehørende, og er derved skattepligtige til Færøerne af deres globalindkomst. Grundlaget for skatteansættelsen af selskaber for et givet skatteår er selskabets indkomst i den regnskabsperiode, der udløber i eller falder sammen med det foregående kalenderår.

Som skattepligtig indkomst betragtes globalindkomsten (dvs. al indkomst uanset oprindelsesland) med fradrag af udgifter, som er anvendt til at erhverve, sikre og vedligeholde indkomsten. Fradragene omfatter således bl.a. løbende driftsudgifter (herunder renter af investerings- og driftsgæld), afskrivninger samt tab og henlæggelser til drifts- og investeringsfond.

For selskaber med aktie/anpartskapital på 50.000 kr. og mere udgør selskabsskatten 18 pct. Provenuet fordeles med 70 pct. til landskassen og 30 pct. til kommunerne. Selskabsskatten udgør 49 pct. af den skattepligtige indkomst for selskaber med aktiekapital/anpartskapital på under 50.000 kr.

Eventuelle fremtidige indkomster erhvervet ved produktionen af kulbrinter, og dermed ikke den tilknyttede virksomhed i forbindelse hermed, vil dog fortsat blive beskattet med 27 pct. Provenuet vil alene tilfalde landskassen.

Antallet af skattepligtige selskaber udgjorde 3.089 i regnskabsåret 2018, *jf. tabel 7.5.*

**Tabel 7.5 Skattepligtige selskaber 2018**

Skattepligtig indk. i 1.000 kr.	Antal selskaber	Andel i pct.	Skattepligtig indkomst	Andel i pct.
0 - 0.....	1.824	59,05	0	0,00
0-50.....	273	8,84	5.628	0,19
50 - 100.....	152	4,92	11.312	0,38
100 - 200.....	179	5,79	25.493	0,86
200 - 300.....	109	3,53	26.930	0,91
300 - 400.....	81	2,62	28.075	0,95
400 - 500.....	58	1,88	25.644	0,87
500 - 1000.....	158	5,11	111.082	3,76
1000 - 2000.....	110	3,56	154.818	5,24
2000 - 3000.....	42	1,36	100.770	3,41
3000 - 4000.....	26	0,84	88.359	2,99
4000 - 5000.....	10	0,32	45.138	1,53
5000 - 10000.....	36	1,17	251.221	8,51
>10000.....	31	1,00	2.078.695	70,39
<i>I alt.....</i>	3.089	100	2.953.165	100

Anm.: Fordelingen er opgjort 30. april 2020.

Kilde: TAKS

Knap 73 pct. af selskaberne havde i 2018 en skattepligtig indkomst på under 100.000 kr., og disse selskaber tegnede sig samtidig for 0,57 pct. af den samlede selskabsindkomst. 1 pct. af selskaberne havde en skattepligtig indkomst på over 10 mio. kr., men bidrog med godt 70 pct. af den samlede skattepligtige selskabsindkomst.

### **Kapitalgevinstskattereformen 2001**

Lagtinget vedtog den 20. december 2001 lov om beskatning af kapitalgevinster (kapitalgevinstskatteloven). Som kapitalgevinster efter kapitalgevinstskatteloven regnes bl.a.:

- 1) Gevinst og tab ved salg og anden afhændelse af aktier, obligationer, investeringsbeviser samt pante- og gældsbreve m.v.
- 2) Frigørelse af gæld
- 3) Købe- og salgsrettigheder til værdipapirer og fordringer omfattet af 1) og 2)
- 4) Udbytte
- 5) Renteindtægter

Formålet med kapitalgevinstskatteloven var at sikre en enklere og mere ensartet beskatning af alle former for kapitalindkomst, både beskatningen af det løbende afkast og gevinst/tab ved afhændelse af alle former for kapitalanbringelse.

Alle som har kapitalgevinster skal, sammen med den almindelige selvangivelse, indlevere en kapitalgevinstskatteopgørelse, hvor alle skattepligtige gevinster og tab i henhold til kapitalgevinstskatteloven lægges sammen og beskattes med 18 pct. for juridiske personer og 35 pct. for fysiske personer.

### **Gevinster og tab af aktier, investeringsbeviser m.v.**

Gevinster og tab ved salg og anden afhændelse af aktier, investeringsbeviser m.v., som er erhvervet 16. november 2001 eller senere, bliver beskattet som kapitalgevinst i henhold til kapitalgevinstskatteloven. Kapitalgevinsten er skattepligtig uanset ejertid af aktien eller investeringsbeviset. Tab ved salg og anden afhændelse af aktier, investeringsbeviser m.v. kan fratrækkes i anden kapitalgevinstindkomst.

For aktier, investeringsbeviser m.v., erhvervet inden 16. november 2001, gjaldt ifølge kapitalgevinstskatteloven fra december 2001 særlige overgangsregler, der stort set svarer til de gamle regler i værdipapirhandelsloven. Overgangsreglerne skelnede således også mellem ejertiden, *jf. tabel 7.6* på næste side. Overgangsreglerne er siden ændret væsentligt, *jf. afsnittet efter tabel 7.6*.

Med virkning fra 20. maj 2006 er overgangsreglerne i kapitalgevinstskatteloven ændret.

Fra lovens ikrafttræden, dvs. fra den 20. maj 2006, og frem til 31. december 2006 var der ifølge nye overgangsregler skattefrihed for alle gevinster og tab af gevinster samt tab ved

afhændelse af aktier, investeringsbeviser m.v. anskaffet før 16. november 2001. Dette gælder både for mindretals- og hovedaktionærer og uanset ejertid.

**Tablet 7.6 Beskatning af gevinster og tab af aktier, investeringsbeviser m.v.**

	<i>Mindretalsaktionærer ( &lt; 25 pct. af aktiekapitalen og ≤ 50 pct. af stemmeretten)</i>	<i>Hovedaktionær ( ≥ 25 pct. af aktiekapitalen eller &gt; 50 pct. af stemmeretten)</i>
<i>Ejertid mindre end 3 år</i>	Kapitalvindingsindkomst: Selskaber: 18 pct. Personer: 35 pct.	Kapitalvindingsindkomst: Selskaber: 18 pct. Personer: 35 pct.
<i>Ejertid over 3 år, men mindre end 10 år</i>	Skattefri indkomst	Kapitalvindingsindkomst: Selskaber: 18 pct. Personer: 35 pct.
<i>Ejertid over 10 år</i>	Skattefri indkomst	Skattefri indkomst

Kilde: TAKS.

Fra den 1. januar 2007 aftages skattefriheden for aktier, investeringsbeviser m.v. erhvervet inden 16. november 2001 for alle aktionærer uanset ejertid. Skattepligten vil fremover kun gælde for den værdiforøgelse, der konstateres 1. januar 2007 og senere. Til formålet skal værdien af aktier m.v. fastsættes pr. 31. december 2006.

Gevinster og tab af investeringer, der er en del af en pensionsordning, beskattes ikke efter den nye kapitalgevinstskattelov, men beskattes efter særskilt lovgivning og først ved udbetaling af pensionen.

### **Gevinst og tab af obligationer m.v.**

Gevinst og tab ved indfrielse, salg og anden afhændelse af obligationer m.v. beskattes som kapitalgevinst ifølge kapitalgevinstskatteloven. Kapitalgevinster beskattes med 18 pct. for juridiske personer, for fysiske personer er skattesatsen 35 pct.

For fysiske personer gælder, at kun samlede gevinster over 1.000 kr. skal medregnes ved opgørelsen af den skattepligtige indkomst efter kapitalgevinstskatteloven.

Der er kun fradragsret for tab af obligationer, gældsbreve og pantebreve, som er registreret i en værdipapircentral.

### **Udbytte**

Udbytte, som er udloddet 16. november 2001 eller senere, beskattes med 18 pct. for juridiske personer og 35 pct. for fysiske personer. Det gælder, uanset om udbyttet er udloddet af færøsk eller udenlandsk selskab.

Både før og efter 16. november 2001 var det ved kapitalgevinstskattelovens ikrafttræden den 20. december 2005 gældende, at selskaber og fonde, som var fuldt skattepligtige på

Færøerne, og som ejede 25 pct. eller mere af aktiekapitalen/indskudskapitalen i det udloddende selskab, ikke skulle betale skat af udbyttet. Med virkning fra 20. maj 2006 er kravet om 25 pct. ejerskab for skattefritagelse ophævet.

### **Renteindtægter og -udgifter**

Fra den 16. november 2001 skal fysiske personer og dødsboer ved opgørelsen af kapitalindkomst medregne alle renteindtægter af indestående i færøske og udenlandske pengeinstitutter/postgiro, renter af private udlån fra personer eller selskaber, renter af færøske og udenlandske pante- og gældsbreve og obligationer. Renteindtægterne beskattes med 35 pct. For juridiske personer er renteindtægter almindelig skattepligtig indkomst og medgår ved opgørelsen af den skattepligtige indkomst.

Med ikrafttræden af ændringen af kapitalgevinstskatteloven den 20. maj 2006 kan privatpersoner, med virkning fra indkomståret 2006 og frem, fratække renteudgifter af lån optaget i forbindelse med køb af værdipapirer. Renteudgifterne kan kun fratækkes i positive kapitalgevinster. Renteudgifterne kan fremføres i op til 5 år.

### **Erhvervsmæssig virksomhed**

Hvis der er tale om, at virksomheden handler med værdipapirer, udelukkende med salg for øje (har handel med værdipapirer som en næringsvej), skal gevinst eller tab alene medregnes ved opgørelsen af virksomhedens almindelige skattepligtige indkomst.

## **7.2 Indirekte skatter**

De indirekte skatter er kendetegnet ved, at den skatteudløsende begivenhed er produktion eller omsætning af varer eller tjenester. På Færøerne har de indirekte skatter traditionelt omfattet meromsætningsafgift (MVG – svarer til den danske moms), told, fremstillingsafgifter, lønsumsafgift, vægtafgift (vejskat), registreringsafgift på motorkøretøjer, rejseafgift, olieafgift, arveafgift samt andre former for punktafgifter. Der har siden 2011 desuden været en afgift på fiskeressourcer samt en afgift på fiskeopdræts erhvervet siden 2014.

### **Merværdiafgift (MVG)**

Varer samt arbejds- og tjenesteydelser pålægges en merværdiafgift på 25 pct., idet der dog er en række undtagelser, eksempelvis er bøger undtaget. Indførelse af MVG har for visse varegrupper betydet prisstigninger, idet varerne tidligere var belagt med en særlig lav importafgift, mens andre varer er faldet i udsalgspris, fordi disse varegrupper var belagt med særligt høje indførselsafgifter.

### **Fremstillingsafgifter**

Der er fastsat produktionsafgifter på øl, sodavand, chokolade og sukkervarer. Afgifterne på disse varer er øget væsentlig de seneste par år. Produktion af øl, vin og spiritus var indtil 1980 forbudt på Færøerne. Siden er forbuddet lempet, således at de færøske bryggerier fik tilladelse til at fremstille øl, som indeholder indtil 5,8 vægtprocent alkohol,

ligesom der med tilladelse kan fremstilles andre drikke indeholdende alkohol. Der er fastsat en produktionsafgift for sådanne drikke, omtrent svarende til indførselsafgiften.

### **Lønsumsafgift**

Lønsumsafgiften opkrævedes første gang i 1994. Afgiften opkræves fra følgende virksomhedstyper:

- Lægevirksomhed, tandlæge- og anden dentalvirksomhed, kiropraktik, fysioterapi og anden egentlig sundhedspleje
- Forsikringsvirksomheder
- Bank-, sparekasse- og finansieringsvirksomhed.

Afgiftsgrundlaget for de førstnævnte virksomheder er lønsummen med tillæg af overskud eller fradrag af underskud af selvstændig virksomhed, mens det for de to andre grupper er virksomhedens lønsum i afgiftsperioden. Afgiften er 2,5 pct. af afgiftsgrundlaget for virksomheder inden for sundhedsområdet, 10 pct. for forsikringsvirksomheder og siden 1. januar 2013 12 pct. for bank-, sparekasse- og finansieringsvirksomhed.

### **Vejskat (vægtafgift)**

Med hjemmel i en lagtingslov fra 1982 om vægtafgift af motorkøretøjer m.v. opkræves en årlig afgift af motorkøretøjer indregistreret på Færøerne. Afgiftssatsen varierer – ud over med motorkøretøjets vægt – for de forskellige typer af køretøjer (personbiler, hyrevogne, busser, vare- og lastvogne m.v.). Af afgiftspligtige køretøjer, der er indrettet til at benytte anden drivkraft end benzin, svares tillige en udligningsafgift. El og brintdrevne køretøjer er fra 1. januar 2017 undtaget at betale vægtafgift.

### **Registreringsafgift (motorkøretøjer)**

Registreringsafgiften på motorkøretøjer blev indført i efteråret 1986 til afløsning af den tidligere indførselsafgift på motorkøretøjer. Lagtingsloven om registreringsafgift blev ændret i februar 1995. Med ønsket om at fremme bilsalget og dermed landskassens indtægter ændredes beregningsgrundlaget for afgiften, så afgiften nu er en ren værdiafgift.

I 2008 blev der indført en såkaldt CO<sub>2</sub>-afgift på motorkøretøjer. Denne afgift er en engangsafgift, som betales sammen med registreringsafgiften. CO<sub>2</sub>-afgiften fastsættes i forhold til, hvor stor en mængde CO<sub>2</sub> det pågældende motorkøretøj udleder. Lastbiler, busser og varevogne er ikke omfattet af reglerne om CO<sub>2</sub>-afgiften, men betaler i stedet en særlig miljøafgift.

### **Arveafgift**

Afgiftsgrundlaget er fastlagt i en ældre lov og beregnes efter mere lempelige regler end den danske arveafgift. Afgiften opkræves af skifteretten (Sorenskriveren). Landsstyret fremsatte i efteråret 1994 og igen i foråret 1996 forslag om forhøjelse af arveafgifterne, men forslagene mødte modstand i Lagtinget og blev i begge tilfælde forkastet.

**Olieafgift**

I oktober 1986 blev der indført en særlig afgift på brændselolie m.v. Provenuet ved afgiften tilfalder landskassen. Frem til april 2000 var der tale om en variabel olieafgift, idet olieafgiften var fastlagt til 0,95 kr. pr. liter, men blev reguleret alt efter om salgsprisen på olie, inkl. afgift, var over eller under 2,45 kr. For hver øre salgsprisen kom op over hhv. ned under 2,45 kr., blev afgiften mindsket hhv. forhøjet med 0,5 øre. Olieafgiften er nu ved lov fastlagt til 0,80 kr. pr. liter.

**Rejseafgift**

Afgift på udlandsrejser fra Færøerne blev indført med virkning fra juni 1987. Afgiften blev i 2013 nedsat fra 120 kr. til 65 kr. pr. rejsende.

**Afgift på fiskeressourcer**

Der har siden 2011 været pålagt en afgift på fiskeressourcer i form af en afgift pr. kilo fanget fisk. Der har endvidere været pålagt en afgift pr. kg. fisk landet til forarbejdning eller nedfrysning til virksomheder uden for Færøerne eller til modtageskibe, der ikke sejler under færøsk flag. Afgiften omfattede kun makrel for årene 2011-2012, men blev udvidet til at omfatte både makrel og nordhavnsild for 2013-2014. Fra 2015 er der også afgift på blåhvilling. Indtægterne fra disse afgifter på fiskeressourcer (knap 182 mio. kr.) og for salg af rettigheder på auktion (knap 188 mio. kr.) beløber sig i alt til 369 mio. kr. i 2019.

**Afgift på fiskeopdrætserhvervet**

Der har siden 2014 været en tilladelsesafgift (loyvisgjald) på opdrætserhvervet, der har været sammensat af to dele:

- 1) Slagteafgift på 0,5 pct. af markedsværdien på den slagtede opdrætsfisk
- 2) Tilladelsesskat på 4,5 pct. af selskabets skattepligtige indkomst

Fra 2016 opkræves kun slagteafgiften, som er forhøjet til 4,5 pct.

**7.3 Opkrævede skatter og afgifter mv.**

Det samlede skatte- og afgiftsprovener i årene 2015-2019 fordelt på hovedtyper fremgår af *tabel 7.7.* på næste side.



**Tabel 7.7 Samlet skatte- og afgiftsprovener 2015-2019**

	2015	2016	2017	2018	2019
	----- Mio. kr. -----				
<i>Indkomstskatter:</i> .....	4.027	4.072	4.471	4.694	4.985
Landsskat .....	1.390	1.344	1.403	1.555	1.695
Kommuneskat .....	1.670	1.768	1.844	1.890	2.041
Selskabsskat.....	376	396	571	547	531
Kulbrinteskat, personer.....	11	2	0	0	0
Kapitalindvindingsskat .....	259	211	290	302	273
Kapitalpensionsafg. (35 pct.)...	44	57	43	49	48
Forbeskatning pens.bidrag....	277	294	320	351	397
 <i>Afgifter:</i> .....	 2.185	 2.449	 2.791	 2.849	 3.085
MVG (Moms).....	1.436	1.436	1.666	1.699	1.859
Told.....	231	231	240	244	234
Fremstillingsafgift.....	20	22	23	23	25
Olieafgift.....	68	68	67	75	76
Vejskat.....	97	112	118	125	133
Lønsumsafgift.....	34	36	37	37	38
Rejseafgift.....	9	9	11	13	13
Registreringsafgift .....	146	154	163	179	186
Arveafgift.....	8	8	10	13	10
Afgift på fiskeressourcer.....	110	213	296	303	369
Afgift fiskeopdrætserhvervet ...	24	158	158	136	140
Diverse øvrige afgifter.....	2	2	2	2	2
 <i>I alt</i> .....	 6.212	 6.521	 7.262	 7.543	 8.070

Anm.: Fordelingen er opgjort 30. april 2020.

Kilde: TAKS og landskasseregnskaber.

## 8. Infrastruktur og turisme

Der er gennem en lang årrække investeret i at udbygge og modernisere trafikforholdene på Færøerne og kommunikationsforbindelserne til omverdenen. Udbygningen er gennemført for at skabe de bedst mulige forudsætninger for en fortsat erhvervs-mæssig og befolkningsmæssig udvikling, som også omfatter øernes mindre lokalsamfund.

### 8.1 Vejnettet og motorkøretøjer

#### Vejnettet

Landsverk (Landsingeniøren) anlægger og vedligeholder landsvejnettet, mens bygdevejene anlægges og vedligeholdes af kommunerne. Det samlede landsvejnet på Færøerne er på ca. 477 km, heraf er knap 32 km tunneller (de undersøiske tunneler ikke medregnet).<sup>1</sup>

Landskassens udgifter til veje og tunneller finansieres ved bevillinger på de årlige lagtingsfinanslove. Landskassens udgifter til nye veje og tunneller for perioden 2015-2019 fremgår af *tabel 8.1*.

**Tabel 8.1 Landskassens udgifter veje og tunneller 2015-2019**

	2015	2016	2017	2018	2019
	----- Mio. kr. -----				
Nyanlæg af veje og tunneller .....	95,4	64,7	12,3	29,3	100,4
Stenbrud og asfaltværk .....	-0,5	1,3	-0,2	-0,4	-5,7
Vedligeholdelse og forbedringer ..	44,0	46,4	45,0	44,9	44,7
Værksteder og maskiner mv. ....	1,7	-0,8	-0,1	0,6	-0,8
Færgelejer .....	1,1	0,7	0,8	0,8	1,2
I alt.....	141,7	112,3	57,8	75,2	139,8

Kilde: Landsverk.

I december 2002 blev den første undersøiske tunnel, Vágatunnilin, der forbinder Vágar med Streymoy, indviet. Tunnellen kostede 280 mio. kr. og er 4,9 km lang. Den 29. april 2006 åbnede den undersøiske tunnel fra Eysturoy til Klaksvík, Norðoyartunnilin, der er 6,3 km lang og kostede 395 mio. kr. De undersøiske tunneler er etableret i hver sit offentlige aktieselskab. Landskassens indskud i Vágatunnilin var 160 mio. kr. og indskuddet i Norðoyartunnilin var 235 mio. kr.

Der har været en markant stigning af antallet af bilister i trafikken siden etableringen af de to undersøiske tunneller.

De første to år med Vágatunnilin (2003 og 2004) kørte der årligt ca. 360.000-375.000 køretøjer igennem tunnelen. I perioden 2007-2012 passerede der årligt ca. 575.000 –

<sup>1</sup> Kilde: Landsverk, [www.lv.fo](http://www.lv.fo)

595.000 køretøjer igennem tunnelen. Siden er trafikken steget støt hvert år og i 2019 kørte der 952.300.000 køretøjer gennem Vágatunnilin. Med færgeforbindelsen var antallet af køretøjer mellem Vágar og Streymoy i 2002 godt 100.000.

Det første hele år med Norðoyatunnilin kørte der knap 663.000 køretøjer igennem tunnelen, og trafikken har siden været stigende år for år og er nu næsten fordoblet. I 2019 kørte der knap 1.218.000 køretøjer igennem tunnelen. I 2005, der var det sidste hele år med færgeforbindelse, var antallet af køretøjer godt 110.000.

For begge tunneller har trafiktallene har vist sig højere end forventet, hvorfor begge aktieselskaber har god likviditet og har længe været foran tidsplanen i forhold til afdragene på lånene. Vágatunnilin havde ultimo 2016 afdraget hele lånet, og sidste afdrag på lånet i Noroyðatunnilin fandt sted i 2019. Begge tunneller er herefter gældsfrie.

Med de to undersøiske tunneller er knap 87 pct. af Færøernes indbyggere knyttet sammen med et sammenhængende vej- og tunnelsystem. Suðuroy og Sandoy er de eneste større færøske øer, der ikke er sammenbundet med vej- og tunnelsystemet. En tunnel til Sandoy fra Streymoy/Tórshavn bliver dog en realitet inden længe. Der er stiftet et offentligt aktieselskab at bygge to undersøiske tunneller. Den ene mellem Eysturoy og Streymoy/Tórshavn (11,24 km lang) og den anden mellem Sandoy og Streymoy/Tórshavn (10,8 km lang). I februar 2017 påbegyndtes boringen af tunnelen mellem Eysturoy og Streymoy/Tórshavn, der nåede igennem i juni 2019. Tunnelen forventes at stå endelig færdig ultimo 2020. Sandoyartunnelen er påbegyndt i sommeren 2018 og forventes at stå færdig i december 2023. De to tunnelprojekter koster i alt ca. 2 mia. kr.

### Motorkøretøjer

Antallet af motorkøretøjer har været jævnt stigende over årene i takt med den økonomiske vækst og udbygningen af vejnettet, *jf. tabel 8.2.*

**Tabel 8.2 Antal indregistrerede motorkøretøjer primo året 2016-2020**

	2016	2017	2018	2019	2020
	----- Antal køretøjer -----				
Personbiler	22.188	23.233	24.213	25.226	26.344
Last- og varevogne .....	4.247	4.361	4.539	4.769	5.021
Påhængsvogne .....	3.376	3.595	3.816	4.047	4.225
Knallerter .....	1.577	1.532	1.539	1.583	1.652
Motorcykler .....	969	981	1.049	1.075	1.113
Busser .....	211	215	212	203	197
Udrykningskøretøjer .....	151	154	154	150	133
Hyrevogne .....	105	109	109	107	69
I alt .....	32.824	34.180	35.631	37.160	38.754

Kilde: Hagstovan.

Fra 2004 til 2006 steg antallet af årlige nyindregistrerede motorkøretøjer markant fra 1.764 til i alt 2.866 nye motorkøretøjer. I perioden 2006-2011 faldt antallet dog til mellem 1.053 og 1.218 motorkøretøjer årligt. Siden da har der været en jævn stigning i antallet af nyindregistrerede motorkøretøjer, der i 2019 var på 3.134 i forhold til 2.981 i 2018.

Den kollektive persontransport på Færøerne varetages af den offentlige virksomhed Strandfaraskip Landsins (SSL) under fællesbetegnelsen Bygdaleiðir. Herigennem udliciteres alle 20 busruter til private busselskaber. Strandfaraskip Landsins varetager ligeledes gods- og persontransport mellem øer uden fast vejforbindelse. Godstransporten til lands varetages af private vognmandsfirmaer.

## 8.2 Havne, skibsflåden og skibstransport

### Havne

Havne og landingspladser på Færøerne bygges og drives som hovedregel af kommunerne. Landskassen yder dog i visse tilfælde tilskud og støtte, når det drejer sig om havneanlæg, der skal betjene landets bil- og passagerfærger. Færgehavnene i Syðradali, Gamlurætt og Krambatanga ejes og drives af landsstyret. I 2019 var landskassens samlede investeringer i havneudbygninger og vedligeholdelse af disse på 2,1 mio. kr., *jf. tabel 8.3*. Der foreligger ikke en oversigt over de kommunale investeringer i havne mv. De fire største havne er Tórshavn, Runavík, Fuglafjørður og Klaksvík.

**Tabel 8.3 Samlede investeringer i havne og landingspladser 2015 -2019**

	2015	2016	2017	2018	2019
	----- Mio. kr. -----				
Større havne inkl. byggemodning....	-	-	-	-	-
Mindre havne og landingspladser....	4,4	15,2	4,5	2,3	2,1
I alt .....	4,4	15,2	4,5	2,3	2,1

Kilde: Landsverk.

### Skibsflåden

Størstedelen af den færøske skibsflåde udgøres af fiskerflåden, *jf. tabel 8.4*. Antallet af fiskeskibe faldt markant igennem 1990'erne men stabiliserede sig derefter. Der var i 2010 registreret 370 fiskeskibe, og der har været en tendens til mindre fald i antallet af fiskerskibe hvert år siden, bortset fra i 2014. Mens antallet af fiskeskibe er faldet, så er der ikke sket en tilsvarende tilpasning i fiskerflådens størrelse målt i brutto tons - BT. I takt med at mindre skibe har forladt fiskerflåden, er de blevet erstattet af færre og større skibe.

Mens antallet af fiskeskibe har været svagt faldende, har antallet af handelsskibe været stigende fra 113 i 2010 til 159 i 2020. Samtidig er tonnagen også steget væsentligt.

**Tabel 8.4 Skibsflåden på Færøerne i antal og 1.000 BT. 2016- medio marts 2020**

	2016		2017		2018		2019		marts 2020	
	Antal	BT	Antal	BT	Antal	BT	Antal	BT	Antal	BT
Fiskeskibe .....	354	-	321	88	317	88	301	84	275	88
Handelsskibe.....	157	-	152	42	155	42	158	47	159	50
Lystfartøjer .....	41	-	56	1	56	1	54	1	47	1
I alt.....	552	119	529	131	528	131	513	132	434	138

Anm.: Bruttotonnagen er ikke blevet oplyst i 2016.

Kilde: Sjóvinnustýrið.

FAS (The Faroe Islands National & International Ship Register) blev oprettet i 1992. I FAS kan der optages handelsskibe større end 100 BT. Skibe registreret i FAS skal være ejet af et selskab registreret på Færøerne. Der er derimod ingen begrænsninger på ejerskabet af kapitalen i selskabet, der kan være 100 pct. udenlandsk ejet.

Fra 1992 til 2004 var der 15-20 skibe registreret i FAS. Derefter steg antallet af registrerede skibe i FAS til 30-40 skibe frem til 2009, hvorefter antallet har ligget mellem 84-89 siden 2012 jf. *tabel 8.5*.

**Tabel 8.5 Skibe i FAS, antal og 1.000 BT. 2010-2019**

	Antal	BT
2010.....	55	236
2011.....	68	251
2012.....	84	286
2013.....	87	288
2014.....	86	289
2015.....	87	320
2016.....	89	-
2017.....	86	335
2018.....	83	323
2019.....	85	351

Anm.: Bruttotonnagen er ikke blevet oplyst i 2016.

Kilde: Sjóvinnustýrið.

### Skibstransport

Færgeforbindelsen mellem øerne varetages næsten udelukkende af gennem det offentlige ejede selskab, Strandfaraskip Landsins (SSL) under fællesbetegnelsen Oygjarleiðir. Oygjarleiðir betjener otte ruter, heraf er færgeforbindelsen til Mykines dog udliciteret.

Fragt- og passagertrafikken til og fra Færøerne varetages hovedsagelig af private færøske og islandske rederier. Rederiet Smyril Line besejler Færøerne med færgen Norröna, som

har plads til 1.482 passagerer og 800 personbiler. Færgeren anvendes også til fragttransport. Udover at sejle mellem Færøerne og Danmark sejler færgeren også til Seyðisfjörður i Island. Norröna sejler i sommersæsonen to ugentlige ture mellem Danmark (Hirtshals) og Færøerne og en tur mellem Færøerne og Island. I vintersæsonen er der kun en ugentlig tur mellem Danmark og Færøerne og en ugentlig tur mellem Færøerne og Island. En oversigt over skibspassagerer til og fra Færøerne findes i *tabel 8.6*.

**Tabel 8.6 Skibspassagerer til og fra Færøerne 2015-2019**

	2015	2016	2017	2018	2019
Afrejst	24.884	26.150	24.946	25.460	26.759
Ankommet	24.166	26.198	25.243	25.793	27.097
I alt	49.050	52.348	50.189	51.253	51.253

Kilde: Hagstova Føroya.

### 8.3 Luftfart

Statens luftfartsvæsen forestod driften af Vágar lufthavn indtil 1. maj 2007, hvorefter lufthavnen blev overdraget til Færøernes landsstyre. Efter overdragelsen af lufthavnen til færøske myndigheder blev lufthavnen den 14. juni 2007 oprettet som et offentlig ejet aktieselskab, P/F Vága Floghavn, med Fíggjamálaráðið (Landsstyreområdet for finansanliggender) som ejer.

Vágar Lufthavn er den eneste lufthavn på Færøerne. Der er herudover 12 helikopterlandingspladser rundt omkring på øerne. Landingspladserne er anlagt og ejet af Færøernes landsstyre og beflyves af Atlantic Airways helikopterservice.

Udbygningen af Vágar Lufthavn blev finansieret ved en nedbringelse af egenkapitalen i Investeringsfonden for Færøerne. Arbejdet for så vidt angår forlængelse af banen fra 1.250 meter til 1.799 meter blev afsluttet i december 2011, og den blev taget i brug den 3. december 2011. Arbejdet blev gennemført af færøske J&K Petersen Contractors som hovedentreprenør og med færøske underentreprenører.

Anden del af projektet, omhandlende terminalbygning, servicebygninger og forplads m.m., blev påbegyndt i 2011. Et færøsk konsortium, FAERPORT, blev valgt som totalrådgiver, og entreprisen blev udbudt mellem prækvalificerede entreprenører i sommeren 2012. Den færøske entreprenør, Articon P/F, vandt udbuddet. Den nye terminal og de nye servicebygninger åbnede den 17. juni 2014.

Baggrunden for udvidelsen af lufthavnen var at skabe muligheder for større flytyper med større rækkevidde at operere på lufthavnen og med deraf følgende muligheder for nye destinationer. Forlængelsen af banen har medført, at distancen der kan nås fra Færøerne uden mellemlanding er rykket fra 2-3 timers flyvetid til 6-7 timers flyvetid, hvilket åbner

op for helt nye muligheder. Destinationer som New York, Gran Canaria, Sharm el Sheik og lignende er nu inden for rækkevidde direkte fra Færøerne.

Fra 2006 og frem til 2016 har det færøsk ejede, Atlantic Airways, været alene på ruten mellem Færøerne og København. Fra marts 2017 har SAS haft en daglig afgang imellem København og Færøerne. Antallet af flypassager til og fra Færøerne steg betydeligt til og med 2008. I årene 2008-2010 var rutetrafikken til og fra Færøerne påvirket af faldende passagertal som følge af finanskrisen. Siden 2011 er passagerantallet steget igen.

I 2019 kom antallet af passagerer i Vágar Lufthavn for første gang over 400.000 på et år. Med i alt 419.021 passagerer blev der tale om en stigning på 12,2 pct. i forhold til 2018. Udviklingen fortsatte de første par måneder i 2020, men på grund af COVID-19 blev der sat et effektivt stop for flytrafikken i marts måned, hvilket medførte en tilbagegang i flytrafikken på 94 pct. i april 2020. Den 18. juni 2020 blev det meddelt, at der fra den 27. juni 2020, igen ville være muligt at rejse frit indenfor EU og Schengen, hvilket forventes at medføre en stigning i flytrafikken igen.

I *tabel 8.7* ses udviklingen i antal flypassagerer til og fra Færøerne i perioden 2015-2019.

**Tabel 8.7 Flypassagerer til og fra Færøerne 2015-2019**

	2015	2016	2017	2018	2019
<i>Ankommet fra:</i>					
Danmark.....	107.162	112.260	134.305	152.632	170.081
Norge.....	9.773	9.499	8.269	7.310	5.742
Island.....	8.213	9.500	10.213	10.659	10.915
Storbritannien.....	5.032	5.739	6.468	7.876	8.003
Andre lande.....	6.463	9.207	9.476	8.239	14.503
Offshore					
I alt.....	136.643	146.205	168.731	186.716	209.244
<i>Afrejst til:</i>					
Danmark.....	107.862	112.062	133.920	152.176	171.021
Norge.....	9.206	10.098	8.549	7.475	5.376
Island.....	8.198	9.438	10.016	10.556	11.142
Storbritannien.....	4.997	5.638	6.200	7.984	7.933
Andre lande.....	6.520	8866	9.442	8.445	14.305
Offshore					
I alt.....	136.783	146.232	168.127	186.636	209.777
Passagerer i alt.....	273.426	292.393	336.858	373.352	419.021

Kilde: P/F Vága Floghavn.

Før COVID-19 havde Vágar Lufthavn en forventning om en årlig stigning på 7-8 pct. i 2020. Grundet COVID-19, er denne forventning blevet afløst af en forventning om en væsentlig reducereing. COVID-19 har påvirket selve flytrafikken, samt indtægterne for parkering, madsalg og taxfree, som ellers har været i stigning de seneste år.

Vágar Lufthavn har overtaget Informationen der er etableret i terminalen, og i samme lokaler sælges der færøske mærkevarer.

Bestyrelsen har besluttet at planlægge udvidelse af terminal, forplads og andre faciliteter for bedre at kunne afvikle trafikken i fremtiden. Vágar Lufthavn har en aftale med et rådgivningsfirma om at udarbejde en masterplan for området, der kan dække det forventede behov frem til 2040.

I 2017 har Vágar Lufthavn delvist afsluttet en væsentlig forbedring af parkeringsmulighederne ved lufthavnen. Parkeringspladsen går fra at have omkring 360 parkeringspladser til at have omkring 830 parkeringspladser. Udlejningsbilerne har fået deres eget parkeringsområde. Udlejningsfirmaerne, der delvist var etableret i den nye terminal, er flyttet ind i den gamle terminal.

I februar 2014 oprettede Vágar Lufthavn og Atlantic Airways et fælles selskab under navnet Duty Free FAE. Selskabet ejes 50 pct. af Vágar Lufthavn og 50 pct. af Atlantic Airways, og driver taxfreebutikken i den nye terminal.

I 2019 kom Vágar Lufthavn ud med et overskud på 5,4 mio. kr. efter skat, der var på niveau med året før.

Vágar Lufthavn har etableret satellitbaseret RNP-landingsteknologi i 2018 til anvendelse for alle flyselskaber. Atlantic Airways har i et stykke tid anvendt deres egen RNP-teknologi, mens SAS siden februar 2019 har anvendt Vágar Lufthavns RNP-teknologi, hvilket har øget deres regularitet væsentligt. Vágar Lufthavn har også fået godkendelse på TWI-systemet (Turbulence Warning Indicator), som også har stor effekt på regulariteten hos flyselskaberne.

I 2019 havde Atlantic Airways tre fly og to helikoptere i drift. Et fly er af typen Airbus A320neo, et af typen Airbus A320 og et af typen Airbus A319. Airbus A319 flyet blev leveret til selskabet i marts 2012, Airbus A320 flyet i december 2016 og Airbus A320neo flyet blev leveret i juli 2019. Det nye fly er mere miljøvenligt med besparelser i brændstofforbrug og CO<sub>2</sub>-udslip på ca. 15 pct. Sædekapaciteten i Atlantic Airways' flåde er henholdsvis 144 flysæder på A319 flyet og 174 flysæder på A320 flyene. Inden Airbus flyene kom i flåden blev Avro RJ fly anvendt med en sædekapacitet på 95 flysæder. Ifølge Airbus-koncernen flyver Atlantic Airways' Airbus fly med Europas mest avancerede flyteknologi, RNP AR 0.1, hvilket har været medvirkende til, at punktligheden og regulariteten er forbedret betydeligt med færre forsinkelser til følge.



Atlantic Airways helikopterservice råder over to helikoptere af typen AW 139, der blev leveret henholdsvis i december 2015 og april 2016. Disse moderne helikoptere afløste to helikoptere af typen Bell 412. Helikopterne anvendes efter aftale med Færøernes landsstyre til Search-and-Rescue opgaver ved Færøerne og ruteflyvning mellem øerne. Serviceaftalen med Færøernes landstyre rækker frem til udgangen af 2025.

Atlantic Airways har ruteflyvninger mellem Danmark og Færøerne. Der flyves hele året til København og Billund, samt i sommersæsonen til Aalborg. Det færøske flyselskab har også flyruter fra Færøerne til Reykjavik, Bergen, Edinburgh og Paris. Desuden har Atlantic Airways sæsonruter fra Færøerne til Barcelona og Mallorca, samt en vinterrute til Gran Canariaen.

Der er passagerflyvning med helikopter til Fugloy, Skúvoy, Svínø, Mykines, Vágur, Suðuroy, Koltur, St. Dímun og Tórshavn. I sommeren 2019 blev også etableret en egentlig helikopter rundtur i højsæsonen fra Vágur Lufthavn.

Atlantic Airways' aktiviteter består også af charterflyvninger. Den tidligere internationale ambition om dedikerede fly til charteropgaver er siden 2014 ændret til kun at omfatte salg af overskudskapacitet fra ruteflyvningen.

Selskabets omsætning var i 2019 på 574,3 mio. kr. sammenlignet med 546,9 mio. kr. i 2018. Regnskabet for 2019 viste et overskud efter skat på 7,8 mio. kr. sammenlignet med et overskud i 2018 på 16,2 mio.kr. Egenkapitalen udgjorde ultimo 2019 259 mio. kr. og balancen udgjorde 765 mio. kr. Atlantic Airways havde i 2019 195 årsværk i forhold til 184 årsværk i 2018.

COVID-19 forventes at få stor påvirkning på Atlantic Airways omsætning i 2020. Det er dog ved beretningens udarbejdelse uvist, i hvor stor grad COVID-19 vil påvirke indeværende år for selskabet.

Atlantic Airways bygger sammen med pensions- og livsforsikringsselskabet LÍV et hotel med 130 værelser i Tórshavn. Hotellet vil blive drevet af Atlantic Airways gennem datterselskabet Hotel Atlantic, der har indgået franchise-samarbejde med Hilton.

Atlantic Airways ejes 100 pct. af Færøernes landsstyre. I perioden 2007 til 2014 var selskabet noteret på børserne i Island og Danmark, efter at selskabet delvist blev privatiseret med 1/3 i 2007. I foråret 2014 købte Atlantic Airways efter aftale med hovedaktionæren, Færøernes landsstyre, størstedelen af de private aktier tilbage. Efterfølgende blev de resterende aktier, der ikke var ejet af Færøernes landsstyre eller Atlantic Airways, tvangsindløst.

## 8.4 Turisme

Turismen på Færøerne har været i stor stigning de sidste år. I 2012 fastsatte Visit Faroe Island et mål om, at turismen skulle nå en samlet omsætning på 1. mia kr. i 2020.

I 2019 blev der sat ny rekord med 200.000 overnatninger, sammenlignet med 182.000 overnatninger i 2018. Hertil kommer, at antallet af gæster der overnatter på Airbnb er kraftigt stigende, og disse gæster er ikke inkluderet i overnatningstallene, da Airbnb ikke udleverer statistik. På et par år er antallet af udbydere gået fra næsten ingen til 300-400 på Færøerne. Turismeomsætningen kom i 2018 op på 731 mio. kr., og det forventes at omsætningen i 2019 lå på ca. 800 mio. kr.

Tendensen på turistmarkedet er, at der fortsat er en stor stigning i efterspørgslen efter nye og ukendte destinationer, som har noget andet at byde på, end det man finder de fleste andre steder.

Visit Faroe Islands vurderer, at Færøerne i dag har et bredt og spændende turistprodukt. Tilbuddene er blevet moderniserede. Overnatningskapaciteten er for første gang i mange år vokset og forventes at fordobles i 2020. Antallet af spændende restauranter og caféer er også øget. Der er endvidere større fokus på at give turisterne en oplevelse, der er autentisk og bæredygtig, og som tager udgangspunkt i den færøske natur og kultur. Der er således øgede muligheder for vandre- og rideture i fjeldene, fiskeri, sejlture m.v. og flere restauranter tilbyder mad, der er baseret på det færøske køkken. Der er også oprettet nye selskaber, som bruger naturen og kulturen aktivt til at udfordre gæsterne, bl.a. med fokus på teambuilding, oplevelsesture, conferenceaktiviteter og events.

Markedsføringen henvender sig i dag i højere grad end tidligere også til erhvervsturister, som er med til at forlænge turistsæsonen. Der fokuseres bl.a. på, at Færøerne kun ligger 2-3 timers flyvning fra Centraleuropa, har gode faciliteter, herunder helt op til 5-stjernede conferencefaciliteter, og en natur, som er oplagt at bruge i den sammenhæng.

Andre vigtige fokusområder er internationalt PR og digital markedsføring. Visit Faroe Islands tog i 2019 imod ca. 200 internationale medier, herunder mange af verdens største mediehuse. Det kan sammenlignes med 50 medier i 2012. Interessen fra den internationale presse har aldrig været større, og Visit Faroe Islands må sige nej tak til mange forespørgsler fra udenlandske medier, bloggere og såkaldte Instagrammers. Visit Faroe Islands digitale arbejde er gået godt, og det har været med til at tiltrække en langt yngre målgruppe til øerne end tidligere. Visit Faroe Islands har i dag over en halv million følgere på de sociale medier.

I 2019 lykkedes det endnu engang at gennemføre en kampagne, som gik verden rundt. Denne gang var det projektet Closed for Maintenance, Open for voluntourism, som var et kombineret marketing- og udviklingsprojekt som trak opmærksomheden til sig og vandt mange internationale reklamepriser. Projektet gik ud på at bede 100 udlændinge om at

komme og hjælpe til med vedligeholde udvalgte seværdigheder på Færøerne i en weekend. 3.500 personer fra hele verden meldte sig.

Fra 2018 er Visit Faroe Islands ikke kun en markedsføringsorganisation, men den har også fået ansvaret for den interne turismeudvikling. Landsstyret har afsat en ekstra bevilling på 6 mio. kr. årligt hertil, og der er ansat to medarbejdere er til opgaven.

Ny 2025-udviklingsstrategi, "Udvikl og bevar på samme tid", blev præsenteret i februar 2019. Strategien bygger på de fire hjørner:

1. Kvalitet frem for kvantitet.
2. Turisme i hele landet hele året.
3. Viden og kompetenceudvikling.
4. Ny rammelovgivning for Færøerne som turistland.

Færøerne har de senere år også tiltrukket et stigende antal krydstogtskæst, fra ca. 10.500 i 2002 til 61.227 i 2015. I 2016 faldt antallet af cruiseskæst dog drastisk til 29.000 gæst pga. den nyindførte grindelov, hvor særligt de tyske cruiserederier fravalgte Færøerne. I 2019 var antallet af cruiseskæst 35.524, men der er endnu langt op til rekordåret i 2015. Langt de fleste skibe anløber i Tórshavn. Krydstogtskibene ankommer typisk om morgenen, hvorefter der arrangeres diverse ture til attraktioner på Færøerne, for så at sejle videre samme aften.

Ligesom i alle andre lande, forventes COVID-19 at få stor negativ påvirkning på turismebranchen på Færøerne, den samlede påvirkning er dog endnu usikker.

Som følge af COVID-19, har Visit Faroe Islands lanceret en ny kampagne "Remote Tourism" som har fået massiv medieomtale verden over. Den nye kampagne var den 20. april 2020 således blevet omtalt i 412 nyhedsartikler verden over, som tilsammen dækker en læserskare på 2,84 milliarder mennesker. I kampagnen kan virtuelle turister via et website "fjernstyre" en lokal guide rundt på Færøerne. Den lokale guide har et videokamera på sig under turen, og turisten kan via sin telefon, tablet eller telefon have indflydelse på, i hvilken retning den lokale skal gå, og om han skal løbe eller hoppe osv.

Flere oplysninger om turisme mv. kan findes på [www.visitfaroeislands.com](http://www.visitfaroeislands.com).

## 8.5 Postvæsen

Postvirksomhed varetages på Færøerne af Posta, der er et aktieselskab ejet af Færøernes landsstyre. Posta er p.t. eneste virksomhed, der har koncession til at udføre landsdækkende postbefordring. Posta har en befordringspligt, der skal sikre befolkningen adgang til postservice på fastlagte vilkår. Posta har eneret til omdeling af alle breve til og med 100 gram på Færøerne samt til og fra udlandet.

Landsstyret meddelte i april 2018, at de arbejdede med at privatisere Posta. Virksomheden blev sat til salg tidligt sommeren 2019. Privatiseringsprocessen standsede dog ultimo juni.

Udviklingen i Postas virksomhed er vist i *tabel 8.7* og *tabel 8.8*.

**Tabel 8.7 Udviklingen i postvirksomheden 2015-2019**

	2015	2016	2017	2018	2019
Salg	94,6	96,7	102,3	114,0	119,4
EBIDTA	9,3	8,2	12,4	11,9	11,0
<i>I pct. af salg</i>	<i>9,8</i>	<i>8,5</i>	<i>12,1</i>	<i>10,4</i>	<i>9,2</i>
Resultat før skat	4,1	1,6	4,2	3,4	0,3
<i>I pct. af salg</i>	<i>4,3</i>	<i>1,7</i>	<i>4,1</i>	<i>3,0</i>	<i>0,0</i>

Kilde: Posta.

Antallet af breve toppede i 2001 ved 11 mio. stk. I 2019 var antallet 2,3 mio. stk., dvs. kun en femtedel af antallet i 2001. Dog har man i perioden formået at få en stigende omsætning og en bedre økonomi. Posta har haft overskud de sidste syv år.

Grundet konkurrence på pakker og andre produkter oplyser Posta officielt kun antal breve. Udviklingen har været præget af færre udbringninger af små/mindre breve som følge af øget digitalisering af breve, men samtidig flere udbringninger af større breve og flere postpakker, bl.a. som følge af øget nethandel. De seneste otte år er antal af udbragte breve gennemsnitlig faldet med 10 pct., mens antallet af store breve er steget over de seneste år, men er nu stagneret og faldende. Den planlagte digitalisering fra det offentlige medregnet digital underskrift forventes at intensivere faldet i antallet af breve i 2019 og frem.

**Tabel 8.8 Udviklingen i breve 2015-2019, mio. breve**

	2015	2016	2017	2018	2019
Breve	3,1	2,8	2,7	2,5	2,3

Kilde: Posta.

I januar 2015 startede Posta speditivirksomheden Posta Logistics ApS i Kolding, og medio 2019 startede en afdeling med lager og kontor i Avedøre, der er særligt rettet mod luftfragt. Dette er en del af Posta's logistics forretning, der er stærkt stigende og bidrager til at kompensere for den faldende postmængde. I juni 2019 købte Posta firmaet North West Chartering, der driver "bulk-last"- agentvirksomhed og på kundens vegne står for at finde egnede skibe til projektgods og bulk som helhed på Færøerne og i Island.

GIRO-delen af Posta har i mange år været outsourcet til Suðuroyar Sparikasse. Grundet ugunstige rentemarginaler og manglende indtjening pga. digitalisering standsede Posta og Suðuroyar Sparikasse denne service i sommeren 2019.

Virksomheden har på postpakkedelen været præget af fald i antal pga. PostNord's faldende markedsandel i eksport til Færøerne. Dette er kompenseret med en meget pæn stigning i "logistics"-delen, bl.a. via Posta Logistics i Kolding.

## 8.6 Radio- og Telekommunikation

Lovgivnings- og myndighedskompetencen på radio- og telekommunikationsområdet er efter aftale mellem den danske regering og Færøernes landsstyre overdraget til hjemmestyret. Det overordnede arbejde med frekvensplanlægning, frekvenskoordinering og internationalt samarbejde er dog fortsat et fællesanliggende.

### Telekommunikationsloven

Det færøske radio- og telekommunikationsmarked reguleres i henhold til lagtingslov nr. 72 af 22. maj 2015 om telekommunikation, som trådte i kraft den 1. januar 2016. Lovens formål er at fremme et velfungerende og innovationspræget marked for elektroniske kommunikationsnet og -tjenester til gavn for slutbrugerne.

Det er Fjarskiftiseftirlitið (Telestyrelsen), der forestår forvaltningen af radio- og telekommunikation på Færøerne. Fjarskiftiseftirlitið er en styrelse under landsstyreområdet for udenrigs- og erhvervsanliggender, hvis opgave bl.a. er at medvirke aktivt til at skabe gunstige rammebetingelser for konkurrence på radio- og telekommunikationsmarkedet til gavn for brugerne. Fjarskiftiseftirlitið udøver tillige tilsyn med de færøske udbydere af telekommunikationstjenester, samt fastsætter administrative regler i henhold til lovgivningen. Derudover rådgiver Fjarskiftiseftirlitið landstyremanden og centraladministrationen om faglige spørgsmål og anliggender på telekommunikationsområdet.

### Liberaliseringen af markedet

Liberaliseringen af det færøske telemarked startede i 1997 med vedtagelsen af en såkaldt ONP telelov (Open Network Provision). I 1999 fik de første teleudbydere koncession. Med den nye SMP telelov (Significant Market Power), som trådte i kraft 1. januar 2016, er reguleringsprincipperne bragt i overensstemmelse med nuværende EU praksis. De tidligere koncessioner er afløst af tilladelser, og de tidligere koncessionsforpligtelser reguleres gennem loven.

### Telestatistik

Fjarskiftiseftirlitið ændrede i 2015 den færøske telestatistik, således at den nu er i overensstemmelse med den internationale ITU standard (International Telecommunication Union). Hermed sikres, at færøsk telestatistik er sammenlignelig internationalt. Det har haft den konsekvens, at nogle af de data der indsamledes frem til og med 2014 ikke er direkte sammenlignelige med data fra efterfølgende år.

Telestatistikken er tilgængelig på færøsk og engelsk på [www.fse.fo](http://www.fse.fo).

### **Transmissionsvirksomhed mv.**

Televarpið, som ejes af Føroya Tele, er den største udbyder af tv-kanaler på Færøerne. De sender 51 tv-kanaler på deres eget digitale jordsendenet (DVB-T). Omkring 94 pct. af befolkningen på Færøerne er dækket af nettet, som i 2013 blev omlagt fra MPEG-2 til MPEG-4 kodning. R2 Net, hvis sendenet (DVB-T) dækker store dele af Færøerne, udbyder 1 tv-kanal. Herudover udbydes der satellitbaseret tv. Den største udbyder er Canal Digital (DVB-S DTH). Endelig er der et antal ejerforeninger m.v., som udbyder tv-kanaler i eget kabelnet.

Der er to færøske tv-kanaler med færøsk egenproduktion. Kringvarp Føroya (Færøernes Radio og TV) er Færøernes licensfinansierede public service kanal. Kringvarp Føroya benytter Televarpið's landsdækkende sendenet. Iktus er en privat tværkirkelig kanal. Iktus sender over R2Net og kan ses i store dele af landet.

Inden for radiofoni er der fem landsdækkende kanaler på Færøerne: Kringvarp Føroya (Færøernes Radio og TV), Rás 2, Lindin, R7 og Voxpop. Derudover er der to lokale stationer, Home og Staðið. Alle benytter analog sendere.

### **Telekommunikationstjenester**

Bredbåndsdækningen på Færøerne har siden 2010 ligget på 100 pct. Der var 18.000 bredbåndsabonnementer ved udgangen af 2019.

Der sker en løbende udvikling i retning af højere bredbåndshastigheder. I slutningen af oktober 2015 fik de færøske operatører mulighed for at tilbyde bredbånd baseret på VDSL-2<sup>2</sup> teknologi over det meste af Færøerne. Det har gjort det muligt at udbyde højere bredbåndshastigheder. Fra midten af december 2016 øgedes den udbudte hastighed til private fra tidligere op til 50 Mbit/s til nu op til 100 Mbit/s. Da hastigheden er afhængig af længden på kobber-nettet ud til den enkelte husstand, vil det dog ikke være muligt at opnå denne hastighed over hele landet.

DSL-teknologier<sup>3</sup> udgør 98 pct. af markedet for fastbredbånd målt i abonnementer. Med en tilbagegang på under 1 pct. er antallet af xDSL-abonnementer overordnet set uændret fra 2018 til 2019. Derimod skiftes der fra lav- til højhastighedsabonnementer. Udover DSL udbydes der, på det færøske marked, fastbredbåndsinternet via fiber og FWA<sup>4</sup>. Fiber og FWA udgjorde i 2019 henholdsvis 1,0 og 0,6 pct. af samtlige abonnementer.

Der er i praksis duopol på det færøske bredbåndsmarked, hvor det offentligt ejede selskab Føroya Tele målt på abonnementer har en markedsandel på 79 pct., mens Hey (tidligere

<sup>2</sup> VDSL-2 står for Very-high-bit-rate digital subscriber line 2.

<sup>3</sup> DSL står for Digital subscriber line. Der udbydes p.t. to former for DSL, hhv. ADSL og VDSL-2, som i det følgende fælles angives xDSL.

<sup>4</sup> FWA står for Fixed Wireless Access.

Vodafone) har 19 pct. Udbuddet til private spænder fra 5/0,5 Mbit/s til 100/20 Mbit/s, med 10-20 Mbit/s som de mest typiske (38 pct.). Dertil er der to mindre operatører på markedet, Nótin og Elektron. Nótin står for en markedsandel på 0,6 pct. af de samlede abonnemeter i 2019. De udbyder FWA-baseret bredbånd, dog kun i visse dele af Færøerne. Elektron udbyder bredbåndsløsninger til større virksomheder og offentlige institutioner via xDSL og Fiber. Elektron udgør 0,5 pct. af bredbåndsmarkedet målt i abonnemeter ultimo 2019.

Der er to selvstændige 2G, 3G og 4G mobilnet på Færøerne. De ejes og drives af hhv. Føroya Tele og Hey.

4G LTE blev introduceret på det færøske marked i 2015. Hey havde ved udgangen af 2019 en 4G LTE dækning på godt 95 pct. af befolkningen, mens Føroya Tele anslår deres 4G LTE dækning til praktisk talt 100 pct. af befolkningen. Begge operatører tilbyder endvidere 4G LTE bredbåndsdækning til skibe i færøsk farvand, benævnt ”sjónet” (sønet). Rækkevidden er 60-70 sømil fra land. Ved udgangen af 2019 var der 53.000 mobilbredbåndsabonnemeter<sup>5</sup> på Færøerne, heraf var 3.500 dedikerede data-abonnemeter.

Forbruget af mobildata øges fortsat. I 2019 blev der på Færøerne up- og downloadet mere end 9,3 gigabyte om måneden pr. mobilabonnement. En stigning på 43 pct., set i forhold til forbruget året før. Mobilabonnementer med inkluderet adgang til internettet udgjorde 68 pct. af mobildataforbruget i 2019, mens dedikerede dataabonnemeter stod for de resterende 32 pct.

På mobiltelefoniområdet var der pr. 31. december 2018 registreret 55.000 abonnemeter<sup>6</sup>. Det skal holdes op imod et marked med ca. 52.000 indbyggere. På dette område fordeler markedsandelen sig således, at Føroya Tele har 75 pct. og Hey 25 pct. af markedet. Indenlandstrafikken på mobiltelefoni faldt i 2019 med 13 pct. til 122 mio. minutter, og udlandstrafikken faldt 24. pct. til 13 mio. minutter. Overordnet faldt forbruget af mobiltelefoni i minutter med 17 pct. fra 2018 til 2019. Gennemsnits forbruget var 3,4 timer pr. mobilabonnement<sup>Fejl! Bogmærke er ikke defineret.</sup> om måneden i 2019, mod 3,8 time pr. måned i 2018.

Siden 2007, hvor der har været statistik til rådighed, har både Føroya Tele og Hey oplevet tilbagegang i antallet af abonnemeter indenfor fastnettelefoni<sup>7</sup>. Det skyldes hovedsageligt den negative udvikling i antallet af afsatte PSTN linjer. Ved udgangen af 2019 var der knapt 16.000 fastnetabonnemeter mens der i 2007 var 27.000 fastnet abonnemeter. Udviklingen svarer til en årlig tilbagegang på 4,4 pct. fra 2007 til 2019.

<sup>5</sup> Mobil-bredbåndsabonnemeter refererer til mobilabonnementer med adgang til internettet samt data-abonnemeter til fx dongler der inden for de sidste tre måneder har haft forbindelse til internettet.

<sup>6</sup> Et mobilabonnement omfatter forudbetalt samt bagudbetalt abonnemeter til tale mv. Mobilabonnementer udelukkende til data er ikke inkluderet.

<sup>7</sup> Fastnettelefoni omfatter PSTN, ISDN og VoIP teknologi.

I takt med udviklingen i antallet af abonnemeter, fortsætter fastnet trafikken med at falde. Den udgående fastnettrafik udgjorde samlet 21 mio. minutter i 2019 sammenlignet med 110,5 mio. minutter i 2007. Det månedlige forbrug pr. abonnement er således faldet, fra knap 6 timer i 2007 til 2 timer i 2019.

### Færøernes forbindelse med udlandet

Med Færøernes beliggenhed, erhvervsstruktur og historiske forbindelser spiller international kommunikation en stor rolle. Dette afspejles bl.a. i et ret stabilt mønster, hvor ca. 10 pct. af den udgående taletrafik målt i minutter går til udlandet. Dette er godt dobbelt så højt som i Danmark, hvor den tilsvarende andel er under 5 pct. Hertil kommer internettrafikken, som står for den overvejende del af væksten i teletrafikken med udlandet. Hurtige og pålidelige teleforbindelser til udlandet har derfor meget stor betydning.

Færøerne er på telekommunikationsområdet forbundet med udlandet via søkabel og satellit. SHEFA-2 kablet, som er Færøernes hovedforbindelse, blev etableret mellem Skotland, Orkneyøerne, Shetlandsøerne og Færøerne i 2007 og blev taget i brug i april 2008. FARICE-1 kablet ligger mellem Island og Skotland via Færøerne, og blev taget i brug 1. marts 2004. CANTAT-3 kablet er det ældste, og blev taget i brug i 1996. Sammenlagt har fiber kablerne forbedret driftssikkerheden og transmissionskapaciteten væsentligt. Føroya Tele ejer og driver SHEFA2 og CANTAT-3. FARICE-1 har islandske ejere.

Satellit-tjenester udbydes af Føroya Tele, Teletænastan (TeleServe) og Vikmar. Der er de sidste år sket en fortsat udvikling af tjenesterne, og priserne er faldet i takt hermed, til gavn for især søfolk og andre erhverv på havet.

## 8.7 El-forsyning

Det fælleskommunale elselskab SEV forestår produktion og salg af elektricitet på Færøerne. I 2019 var el-produktionen 386,1 mio. kWh, hvilket er en vækst på 9,7 pct. i forhold til 2018, *jf. tabel 8.9.*

**Tabel 8.9 El-produktion på Færøerne 2014-2019**

	2014	2015	2016	2017	2018	2019
	----- Mio. kWh -----					
Vandkraft.....	120,7	133,1	106,3	111,2	108,1	103,5
Termisk kraft .....	150,2	125,5	158,9	163,4	180,1	230,0
Vindkraft .....	34,5	55,8	52,1	59,7	63,8	52,6
I alt .....	305,4	314,4	317,4	334,3	352,0	386,1

Under normale driftsforhold er ca. en tredjedel af produktionen hidtil kommet fra vandkraftanlæggene. Strategien for produktionen er, at vindkraften har første prioritet,



vandkraft anden prioritet, idet denne i en vis udstrækning kan lagres – dog kortvarigt, og til sidst suppleres der med termisk kraft for at balancere den øjeblikkelige efterspørgsel.

13,6 pct. af den samlede el-produktion på Færøerne var i 2019 baseret på vindkraft, mens vandkraften stod for 26,8 pct. I produktion opnåede man således i 2019 en andel af vedvarende energi i elsektoren på 40,4 pct.

Et 6 MW vindudbud er gennemført i Porkeri, og møllerne planlægges opsat i sommeren 2020. De næste to udbygninger inden for vindkraft i hovedområdet er blevet udbudt af Umhvørvisstovan/Orka (Miljøstyrelsen). Der er tale om et 18 MW udbud på Eide og et 18 MW udbud i hovedstadsområdet, som er udløst af en projektansøgning i Hoyvík. Projektet på Eide forventes opført i sommeren 2021, mens udbuddet i hovedstadsområdet i øjeblikket er til behandling i Erhvervsankenævnet. Både på Suderø og i hovedstadsområdet må den voksende vindproduktion understøttes af batterier m.m. og på sigt også med et eller flere vandpumpeværker til energilagring.

Byggeriet med station 3 på Sundsværket uden for Tórshavn er afsluttet og taget i brug af SEV. Der er tale om en ny station med fire motorer på i alt 37 MW til erstatning for de to ældste motorer på 25 MW. Med de nye motorer vil leveringssikkerheden være intakt en del år ind i fremtiden.

I 2020 betaler en almindelig husholdning på Færøerne en fast afgift på 600 kr. årligt og 1,95 kr./kWh (inkl. moms), hvilket er mindre end i Danmark. Eksporterende industrivirksomheder betaler 1,30 kr./kWh (ekskl. merværdiafgift) samt en fast årlig afgift på 9.680 kr. (ekskl. moms), hvilket er noget højere end i Danmark.

Salget af elektricitet fordelte sig således i 2019:

Landbrug, opdræt, fiskeri m.m. ....	20,1 pct.
Produktion og byggeri m.m. ....	27,1 pct.
Handels-, restaurant- og hotelvirksomhed .....	7,1 pct.
Transport, post og kommunikation .....	6,9 pct.
Finansiering, forsikring og servicevirksomheder .....	1,1 pct.
Offentlige, kommuner og private tjenesteydelser .....	14,4 pct.
Privat.....	23,2 pct.

## 9. Sociale og familieretlige forhold

Sociale forhold omfatter almindelig forsorg, børneforsorg, børnebidrag, børnetilskud, særforborg, sygeforsikring, folke- og førtidspension, lovpligtig ulykkesforsikring, dagpenge samt områder i nær tilknytning til disse.

Efter vedtagelse af lagtingslov nr. 130 af 8. oktober 2001 blev det sociale område et særanliggende, bortset fra særforborgen.

Lov nr. 315 af 17. maj 1995 om sociale ydelser på Færøerne, der fortsat har gyldighed for særforborsområdet, giver hjemmestyret mulighed for selv at tilrettelægge og tilpasse særforborslovgivningen til de færøske forhold. De gældende rigslove forbliver i kraft, indtil de ophæves af lagtingslove, der udstedes af Færøernes hjemmestyre.

### Forvaltning mv.

Almannaverkið (Færøernes socialforvaltning) omfatter administration af den direkte forvaltning med kontakt til borgerne, samt afgørelser og beregninger vedrørende de fleste sociale ydelser. Dertil kommer administration af hjælpemidler, genoptræning og bevilling af ydelse til bo- og støttetilbud til personer med særlige behov, der er under 67 år. Hovedkontoret er beliggende i Tórshavn. Desuden er afdelinger bemandet med socialrådgivere i Klaksvík, Tvøroyri og Saltangará.

Almannaverkið træffer afgørelser i personsager vedrørende almindelig forsorg, assistance med henblik på tilknytning til arbejdsmarkedet, børnetilskud, familietilskud, adoptionstilskud, bo- og støttetilbud, folke- og førtidspension, enkepension, samt dagpenge ved sygdom og fødsel. Afgørelser kan påklages til det færøske sociale ankenævn, der har den endelige administrative afgørelsesret. Ankenævnet er oprettet ved lagtingslov nr. 47 af 23. marts 1993.

Ulykkesforsikringsrådet træffer afgørelser i henhold til lagtingslov nr. 67 af 25. maj 2009 om arbejdsskade-forsikring, som trådte i kraft den 1. januar 2010. For arbejdsskader, der er indtruffet før lagtingslovens ikrafttræden, finder anordning nr. 389 af 15. november 1966 om forsikring mod følger af ulykkestilfælde fortsat anvendelse. Rådets afgørelser kan påklages til Ankestyrelsen i Danmark. Ulykkesforsikringsrådet modtog i 2019 323 nye anmeldelser om arbejdsskader, hvoraf 20 var erhvervs sygdomssager.

Ældreområdet er i medfør af lagtingslov nr. 20 af 7. april 2014 udlagt til kommunal forvaltning gældende fra 1. januar 2015. Der er tale om alle områder inden for ældreplejen, herunder visitation til plejehjem og ældreboliger, hjemmehjælp og hjemmesygeplejeordningen. Ordningen vedrørende vederlag for pleje af ældre og hjælpeløse personer i hjemmet er en ydelse, kommunerne kan vælge at tilbyde. Bortset fra Tórshavn Kommune er øvrige kommuner indgået i samarbejde om varetagelse af opgaven, der tilsammen udgør 8 kommunale bo- og hjemmetjenester fordelt over hele landet. Afgørelser truffet af kommunerne kan påklages til det færøske sociale ankenævn.

For yderligere information henvises til Kommunefælgið (Kommunernes Landsforening) [www.kf.fo](http://www.kf.fo).

### **Børneværn**

Lagtingslov nr. 18 af 8. marts 2005 om børneværn, der trådte i kraft den 1. januar 2006, har betydet, at den forebyggende indsats og en væsentlig del af ansvaret, er decentraliseret til kommunale enheder. Der er etableret et Hovedbørneværn, der træffer afgørelser i omsorgsovertagelse samtidig med, at administrationen af døgninstitutioner fastholdes på centralt niveau. Formålet med loven er først og fremmest, at forbedre børns og forældres retssikkerhed ved at etablere større enheder og en faglig forvaltning. I 2013 er loven udvidet, og der er givet hjemmel til etablering af Børnehuset, der danner ramme om et tværfagligt samarbejde, når børn og unge har været udsat for seksuelle overgreb, fysisk eller psykisk vold.

## **9.1 Sociale ydelser m.v.**

### **Adoption**

Lagtinget vedtog i 1994 en lov, hvorefter forældre, der adopterer et udenlandsk barn, kan få et adoptionstilskud. Med virkning fra 10. maj 2014 udgør tilskuddet 100.000 kr. Tilskuddet ydes som et engangsbeløb for hvert barn og gives uden hensyntagen til adoptanternes indkomster. Betingelsen for at få adoptionstilskud er, at adoptionen er formidlet af den hertil godkendte organisation i Danmark, og at forældrene har fast bopæl på Færøerne.

### **Børnetilskud**

Med virkning fra 1. januar 1997 trådte lagtingslov nr. 71 af 20. maj 1996 om børnebidrag til enlige forsørgere mv. i kraft. Efter disse regler kan et fastsat børnebidrag om nødvendigt udbetales forskudsvis til børn, hvis forældre ikke lever sammen. Derudover kan der gives et bidrag til børn, hvor ingen eller kun den ene af forældrene lever. Der kan ligeledes gives bidrag til børn født uden for ægteskab, hvor faderskabet ikke er fastslået.

Der ydes et særligt tilskud til børn af enlige forsørgere. Udbetaling finder sted kvartalsvis til den person, som barnet har registreret bopæl hos. Ydermere modtager forældre skattefradrag for hvert barn under 18 år.

### **Barselorlov og dagpenge i forbindelse med fødsel**

Med virkning fra 1. juni 2001 trådte lagtingslov nr. 48 af 3. april 2001 om barsel i kraft. Loven blev senest ændret 2019, hvor bl.a. barslen til fædre blev forlænget.

Retten til barsel er 48 uger. Barslen skal holdes inden for de første 52 uger efter fødslen, og bliver delt således op:

- 4 uger tilskrevet faderen
- 14 uger tilskrevet moderen

- 30 uger som forældrene selv kan dele imellem sig

Der er særskilte regler for hhv. adoptivforældre, forældre til tvillinger m.m, samt til forældre til børn der er for tidligt født.

Barselsordningen administreres af Barsilsskipan. For yderligere information henvises til *kapitel 4.2* og [www.barsil.fo](http://www.barsil.fo).

### **Støtte til underholdsbidrag**

I henhold til lagtingslov nr. 90 fra 6. juni 1997 kan personer, der af det offentlige er pålagt at betale underholdsbidrag, det være sig bidrag til ægtefælle, skilt eller separeret, eller bidrag til børn under 18 år, få 40 pct. af de betalte bidrag refunderet af landskassen. Med virkning fra den 1. januar 2011 kan personer, der af det offentlige er pålagt at betale børnebidrag, dog kun få 40 pct. tilbage for den del af bidraget, der overstiger normalbidraget til det første barn.

### **Arbejdsløshed**

Lønmodtagere der er knyttet til det færøske arbejdsmarked indbetaler et obligatorisk bidrag til en generel færøsk arbejdsløshedsforsikring, ALS-ordningen. For yderligere oplysninger om ordningen henvises til *kapitel 4.2* og [www.als.fo](http://www.als.fo).

Hvis optjeningsretten til arbejdsløshedsunderstøttelse ikke kan imødekommes, kan der ydes forbigående hjælp ved arbejdsløshed efter forsorgsloven.

### **Dagpenge ved sygdom og ulykke**

Dagpenge ydes til lønmodtagere, som ikke har ret til hel eller delvis løn under sygdom ifølge anden lovgivning eller overenskomst i øvrigt.

Dagpenge ydes fra 1. fraværdsdag, og den tabte arbejdsindtægt erstattes, dog højst et beløb svarende til 80 pct. af den aktuelle ugeløn for ufaglærte arbejdere. Arbejdsgiveren opkræves for udgifter til 1. og 2. fraværdsdag. Beregningsgrundlaget er gennemsnitsindtægten de sidste 5 uger, dog kan der undtagelsesvis benyttes andre, længere og kortere beregningsperioder. Dagpenge ydes højst i 40 uger i en 12 måneders periode. Arbejdskravet er mindst 120 timer de sidste 13 uger før 1. fraværdsdag. Personer som er fyldt 70 år, og som modtager folkepension, samt personer der modtager højeste førtidspension har ikke ret til dagpenge ved sygdom.

Personer, der har anden erhvervsindtægt end lønindtægt (selvstændige erhvervsdrivende), kan sikre sig dagpenge fra 1. hele fraværdsdag ved at tegne en frivillig forsikring. Retten til dagpenge indtræder fire uger efter, anmodningen om optagelse i den frivillige forsikring er indgivet.

Som følge af arbejdsskedeforsikringsloven, gældende fra 1. januar 2010, er der vedtaget en lovændring i lov om dagpenge i sager vedrørende arbejdsskader og erhvervs sygdomme. Sygedagpenge i arbejdsskadesager var tidligere et delt ansvarsområde mellem Almannaverkið og forsikringsselskaberne. Fremover kan Almannaverkið udbetale sygedagpenge i op til to år i sager, som bliver behandlet efter arbejdsskedeforsikringsloven. Udgifterne til dette refunderes dog af forsikringsselskabet eller landskassen.

### **Sygeforsikring**

Fra den 1. januar 2010 er sygekasseordningen nedlagt og erstattet af en generel sygeforsikring (Heilsutrygd).

Heilsutrygd administrerer lagtingslov nr. 178 af 22. december 2009 om offentlig sygeforsikring. I henhold til lov om offentlig sygesikring har personer bosiddende på Færøerne ret til en række ydelser. Heilsutrygd finansieres af landskassen, og det månedlige bidrag for hver enkelt person, 18 år og ældre, der er omfattet af loven, udgør 175 kr. samt 0,60 pct. af den skattepligtige indtægt.

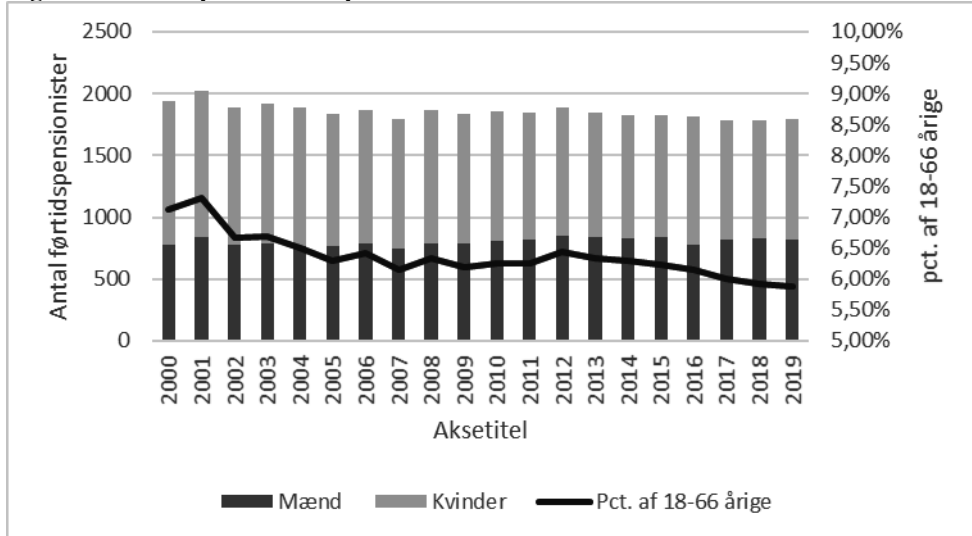
Heilsutrygd har afholdt udgifter for ca. 192 mio. kr. i 2019. Udgifterne har bl.a. været til medicin (76,0 mio. kr.), kommunelægehjælp (57,7 mio. kr.), specialelægehjælp (0,7 mio. kr.), tandlægehjælp (19,5 mio. kr.), kiropraktor (0,1 mio. kr.), fysioterapi (8,6 mio. kr.), ergoterapi (0,9 mio. kr.), psykologhjælp (1,6 mio. kr.), fodterapi (3,2 mio. kr.), begravelseshjælp (1,7 mio. kr.) samt forskellige hjælpemidler m.v.

### **Førtidspension**

Forudsætningen for at få tildelt førtidspension er, at revalidering, et lignende tiltag eller behandling ikke er muligt, og at arbejdsevnen er varigt nedsat med mindst 50 % af fysiske eller psykiske årsager. Førtidspensionen er opdelt i højeste, mellemste og laveste niveau, der tildeles i relation til resterende arbejdsevne.

I *figur 9.1* er vist antallet af førtidspensionister fordelt på køn. Som tallene viser, er der en mindre overrepræsentation af kvinder blandt førtidspensionsmodtagerne. Antallet af kvinder er dog faldet gennem de senere år.

Af figuren fremgår det, hvor stor en andel førtidspensionister udgør af den samlede voksne befolkning. Andelen er faldet fra 7 pct. til lige under 6 pct. Denne udvikling tegner til at fortsætte. Udviklingen skyldes sammenfald mellem stigende befolkning og et stabilt niveau for antal førtidspensionister.

**Figur 9.1 Førtidspensionister på Færøerne 2000-2019**

Kilde: Almannaverkið og Hagstovan.

Pensionsloven indeholder tillige bestemmelse om tildeling af handicapkompenserende tillæg, der tildeles uafhængigt af modtagelse af førtidspension. Personer, som modtager førtidspension, har ret til et skattefradrag på 10.500 kr. om året for gifte og 16.200 kr. for enlige.

Ved permanent flytning inden for rigsfællesskabet kan færøske førtidspensionister, som har fået tilkendt højeste førtidspension på Færøerne den 1. januar 2003 eller senere, med virkning fra 1. januar 2020 få tilkendt førtidspension i tilflytningslandet (Danmark eller Grønland), såfremt de almindelige betingelser om bopæl, indfødsret m.m. er opfyldt. Tilkendelsen sker uden ansøgning.

### Folkepension

Folkepensionsalderen på Færøerne er:

- 67 år for personer, der er født før 1. juli 1957
- 67 ½ år for personer, der er født i perioden 1. juli 1957 til og med 31. december 1962
- 68 år for personer, der er født efter 31. december 1962

Modtagelse af folkepensionsydelsen sker efter ansøgning og består af et skattefrit grundbeløb og et skattepligtigt tillæg.

For personer, der er født før 1. januar 1953, nedsættes tillægget, såfremt den, efter pensionsloven beregnede, skattepligtige indkomst m.v. overstiger et fastsat beløb. For

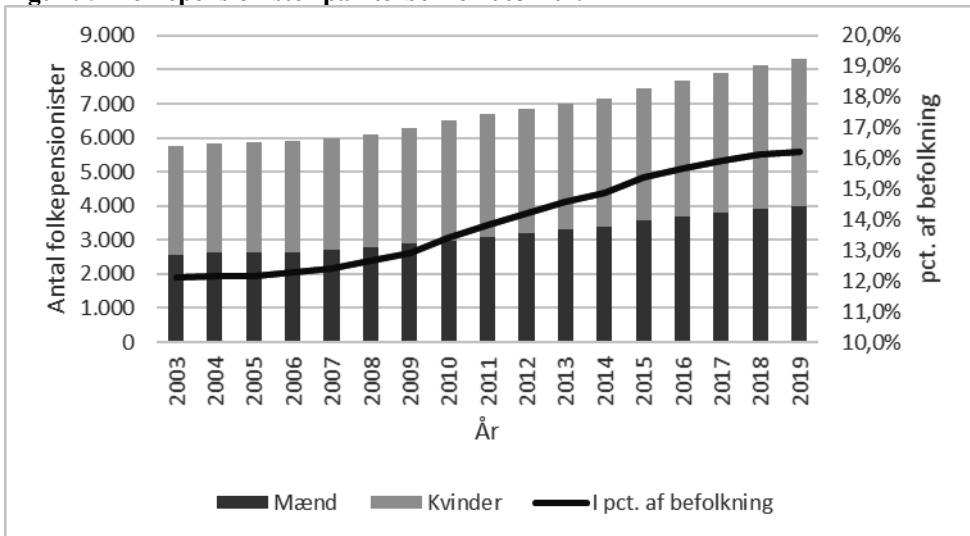
personer, der er født 1. januar 1953 eller senere, modregnes der først i grundbeløbet og derefter tillægget, såfremt den, efter pensionsloven beregnede, skattepligtige indkomst m.v. overstiger et fastsat beløb.

I figur 9.2 fremgår antallet af folkepensionister fordelt på køn. Figuren viser, at antallet af folkepensionister har været stigende over de seneste 15 år. Der er en nogenlunde ens udvikling i antal pensionister blandt mænd og kvinder, mens kvinderne udgør den største andel af pensionistgruppen.

Figuren viser også andelen af folkepensionister i forhold til den samlede befolkning. Hvor andelen fra 2003-2007 ligger jævnt omkring 12 pct., er andelen af folkepensionister efterfølgende steget til at udgøre ca. 16 pct. af den samlede befolkning.

Folketallet, der ligger til grund for figuren, er i perioden steget med 2.300 personer, mens antallet af pensionister tilsvarende er vokset med knap 2.250 personer i perioden.

**Figur 9.2 Folkepensionister på Færøerne 2003-2019**



Kilde: Almanaverkið og Hagstovan.

Ved permanent flytning inden for rigsfællesskabet medtager folkepensionister ikke pensionsydelsen, men de overgår til bopælslandets folkepensionsordning ved henvendelse til bopælskommunen. Ydelsen modtages efter de regler, der er gældende i bopælslandet.

Ved opnåelse af det 67. år udbetales en skattepligtig månedlig pensionsydelse fra Arbejdsmarkedspensionsfonden (Samhaldsfasti), der finansieres af bidrag fra

arbejdsmarkedets parter. Personer, der har haft ophold og arbejde på Færøerne, kan søge om bidrag fra pensionsfonden, og pensionsydelsen kan medtages ved fraflytning fra Færøerne.

Arbejdsmarkedspensionen administreres af TAKS. For yderligere information henvises til [www.taks.fo](http://www.taks.fo).

### **Pension til efterladte**

Ved bortfald af ægtefælle ydes der økonomisk bidrag til eftersiddende svarende til ydelsen, som gives ved mellemste førtidspension. Forudsætningen for dette er, at efterladdes børn er under 18 år. Bestemmelsen i loven om socialpension vedrørende modregning i skattepligtig indkomst finder anvendelse.

### **Øvrige pensionsydelser**

Folke- og førtidspensionister kan søge om bidrag til afholdelse af enkeltstående udgifter, forudsat pensionisten har ringe økonomiske vilkår. I tillæg til pensionsydelsen kan der søges om særligt skattefrit pensionstillæg, der udbetales i månedlige rater. Tillæg tildeles hver husstand under den forudsætning, at den samlede årlige indkomst ud over pensionsydelse ikke overstiger 60.000 kr. for enlige og 80.000 kr. for ægtepar. Til folkepensionister tildeles tillægget kun, såfremt denne er født før 1. januar 1953.

### **Vederlag for pasning af plejepatienter i hjemmet**

I medfør af lagtingslov nr. 19 af 7. april 2014 kan kommunen forvalte vederlag til den, der i hjemmet påtager sig pasning af hjælpeløse personer, der har behov for vedvarende pleje og tilstedeværelsen af andre. Kommunerne har imidlertid også mulighed for at tilbyde andre ordninger.

### **Forsorgshjælp**

Hjælp efter forsorgsloven er opdelt i forbigående hjælp – dog uden fast varighedsbegrænsning – og varig hjælp. Forbigående hjælp ydes, når der indtræffer sociale begivenheder såsom sygdom, skilsmisse eller ved manglende ret til arbejdsløshedsforsikring.

Ydelsen er fastsat efter følgende kriterier: samlivsforhold, forsørgerpligt og alder, og ydelsen er opgjort i procentandele af gældende månedlige dagpengebeløb ekskl. ferieløn. Varig hjælp ydes med et beløb, der svarer til 60 pct. af dagpengebeløbet, men det kan dog ikke overstige størrelsen af forbigående hjælp. Ydelsen kan i alle tilfælde modregnes i ægtefælleindkomsten. Personer, som modtager varig hjælp, har ret til et skattefradrag på 10.500 kr. om året for gifte og 16.200 kr. for enlige.

Hjemmehjælp ydes i henhold til forsorgsloven i kortere perioder i forbindelse med fødsel og sygdom mv. eller varigt, såfremt der er behov for dette. Endvidere kan der ydes



hjemmehjælp til personer, der i hjemmet passer et barn eller en voksen med en fysisk eller psykisk lidelse.

### **Arbejdsmarkedstilknytning og uddannelse**

Med virkning fra 1. januar 2013 trådte lagtingslov nr. 63 af 15. maj 2012 om arbejdsfremmende tiltag i kraft. Der er tale om etablering af tiltag, der skal støtte op om aktivt arbejdsliv for de personer, der har eller får vanskeligt ved at fastholde tilknytning til arbejdsmarkedet. Desuden er formålet at etablere tiltag, der kan forebygge følgerne af lang tids fravær fra arbejdsmarkedet, uanset årsagen.

Indsatsområdet er rettet mod personer, bosiddende på Færøerne og under folkepensionsalder, der modtager forbigående hjælp efter forsorgsloven, sygedagpenge og efter nærmere bestemmelser også førtidspensionister og unge under 18 år.

Den selvejende institution, Dugni, der har til huse i Tórshavn, við Áir og i Kambsdal, tilbyder forskellige tiltag til erhvervshæmmede. Der arbejdes med erhvervs kurser, beskyttet beskæftigelse, omsorgsarbejde, revalidering, omskoling og rådgivning. En del af dette arbejde vedrører skoleforløb for voksne med fysiske, sociale og psykiske udfordringer.

### **Sociale udgifter**

For statistiske oplysninger vedrørende udgifter til sociale ydelse, henvises til *bilag 9.1* bagerst i beretningen. Der forelå ikke tal for 2019 ved beretningens udarbejdelse.

## **9.2 Institutioner og service**

### **Daginstitutioner**

Med virkning fra den 1. juli 2000 er det i henhold til lagtingslov nr. 67 af 10. maj 2000 kommunernes opgave at forestå forvaltningen og finansieringen af daginstitutioner og dagplejeordninger. Antallet af indskrevne børn i daginstitutioner, dagpleje og fritidsordninger i 2017 er vist i *tabel 9.1*.

**Tabel 9.1 Indskrevne børn i daginstitutioner, dagpleje og fritidsordninger primo 2020**

	< 1 år	1-2 år	3-5 år	6 år	0-6 år	7-9 år
Antal børn.....	66	1.276	2.167	701	4.208	1.434
I pct. af aldersgruppen...	9,5	88,8	97,7	Alle	83,3	67,8

Kilde: Hagstovan.

### **Døgninstitutioner for børn og unge**

Hovedbørneværnet råder over 20 døgninstitutionspladser for børn og unge på Færøerne, som drives af Almannaverkið. Hovedbørneværnet er placeret hos den færøske

klageinstans - Kærustovnurin. Der er desuden etableret et Familiecenter, der yder familierådgivning og assistance til familier med særligt behov. Dag- og døgninstitutioner for børn og unge er under tilsyn af Almanamálaráðnum (landsstyreområdet for sociale anliggender).

### **Institutioner under Almannaverkið**

En oversigt over institutionspladser under Almannaverkið på Færøerne i 2018 er vist i *tabel 9.2*. Der forelå ikke nye tal for 2019 og 2020 ved beretningens udarbejdelse.

Institutionsområdet under Almannaverkið er inddelt i 12 enheder, der varetager virksomheden på området vedrørende autisme, multihandicap og udviklingshæmning, samt psykisk syge og senfølger af hjerneskade. Deriblandt er også organisering af dagtilbud, aflastning og beskyttede værksteder.

**Tabel 9.2 Institutionspladser under Almannaverkið på Færøerne 2018**

	Antal pladser
Bosteder til multihandicappede	16
Bosteder til udviklingshæmmede	127
Bosteder til folk med autisme (inkl. bosted til børn)	42
Bosteder til psykisk syge	52
Bosteder til folk med senfølger af hjerneskade	9
Aflastningshjem til børn og voksne	23
Beskyttede værksteder o. lign	185
<b>I alt</b>	<b>454</b>

Anm.: Hertil kommer dag- og fritidstilbud til børn, aflastnings- og støtteordninger i dag- og natte timer, undervisningstilbud/klasser for personer med særlige behov, væresteder, mv.  
Kilde: Almannaverkið.

Administrationen af særfor sorgen blev overtaget af hjemmestyret den 1. januar 1988. Ud over bo- og institutionspladser ydes støttetilbud til hjemmeboende personer med særligt behov samt en række dagtilbud. Betegnelsen særfor sorgen anvendes ikke længere, men opgaverne varetages af Almannaverkið.

Blandt udlejningsboliger der opføres af det almennyttige boligselskab Bústaðir, reserveres en række lejeboliger til brug for personer med særlige behov. På den måde udvides boligmarkedet for persongruppen, og dette skaber mulighed for større integration i samfundet.

### **Støtteordninger til handicappede**

Til børn, unge og voksne med handicap er etableret støtteordninger, der gør det muligt at modtage personlig støtte til dagligdags opgaver. Støtteordningerne består desuden af dagtilbud, fritidsklubber, aflastning og nattevagt. Ordningerne er tilpasset forskellige områder inden for handicap og udviklingshæmning.

### Bosteder og plejehjem for ældre

En oversigt over alderdoms- og plejehjem på Færøerne i 2017 er vist i *tabel 9.3*. Der forelå ikke tal for 2018/2019 ved beretningens udarbejdelse.

**Tabel 9.3 Alderdoms- og plejehjem på Færøerne 2017**

	Antal pladser
Pleje- og aflastningshjemmet Lágargarður, Tórshavn	48
Alderdoms- og aflastningshjemmet i Tórshavn	32
Plejehjemmet Tjarnargarður, Tórshavn	34
Plejehjemmet Vallalíð (for demente), Tórshavn	16
Alderdoms- og plejehjemmet Boðanesheimið, Tórshavn	64
Alderdoms- og invalidehjemmet på Vágur	36
Alderdoms- og plejehjemmet á Grønanesi i Vestmanna	22
Plejehjemmet á Mørkini, Streymnes	32
Alderdomshjemmet Korndalsbýlið, Eiði	15
Eysturoyar alderdoms- og plejehjem, Runavík	70
Plejehjemmet Vesturskin, Tøftir	16
Alderdomshjemmet Vesturstova, Fuglafjørður	13
Nordøernes plejehjem, Klaksvík	24
Alderdoms- og plejehjem í Klaksvík	24
Suderø pleje- og alderdomshjem, Tvøroyri	24
Alderdoms- og plejehjemmet Hamragarður, Vági	24
Plejehjemmet på Sandoy	10
I alt	480

Kilde: Almanamálaráðið og de kommunale områder vedr. bo- og hjemmetjenester.

I Klaksvík er der desuden etableret lejlighedskompleks til ældre, der består af 24 boenheder.

En oversigt over bofællesskaber for ældre på Færøerne i 2017 er vist i *tabel 9.4*. Der forelå ikke tal for 2018/2019 ved beretningens udarbejdelse.

**Tabel 9.4 Bofællesskaber for ældre på Færøerne 2017**

	Antal pladser
Bofællesskaberne i Tórshavn	24
Bofællesskaberne i Skálafjarðarsamstarvinum	10
Bofællesskaberne i Eysturkommunu og Fuglafjarðar kommunu	35
Bofællesskaberne i Norðoya bú- og heimatænasta	24
Bofællesskaberne i Bú- og heimatænastan på Suðuroy	21
Bofællesskaberne i Økistænastan på Sandoy	13
I alt	117

Kilde: Almanamálaráðið og de kommunale områder vedr. bo- og hjemmetjenester.

### **Hjemmehjælp og hjælp til pasning af handicappede børn og voksne mv.**

Hjemmehjælp i private boliger og assistance på bosteder er fra og med 2015 en kommunal opgave, der efter forholdene kan være gratis eller delvist brugerfinansieret. Landsstyret og kommuner varetager i fællesskab opgaverne vedrørende akuthjælp og hjælp i forbindelse med pasning af handicappede børn og voksne i hjemmet. Det er en gratis ydelse, hvorimod permanent hjemmehjælp til handicappede og ældre i hjemmet eller på bosteder er delvist brugerfinansieret afhængig af indkomsten hos modtageren.

Der er flere steder på Færøerne etableret enheder der yder ergo- og fysioterapi for at styrke funktionstræning samt vejlede og undervise pårørende og brugeren i brug af hjælpemidler og lignende.

Til pasning af handicappede børn i hjemmet er der muligt at få erstatning for tabt arbejdsfortjeneste. Der er også muligt at få en støtteperson til handicappede børn og voksne under 67 år.

### **Institutionsophold i Danmark**

Landskassen afholder udgifterne, herunder rejseudgifter, vedrørende færing på institution i Danmark og refunderer danske kommuners pensionsudgifter til disse. Landskassen afholder ligeledes rejseudgifter for pårørende.

### **9.3 Det person-, familie- og arveretlige område**

Lagtinget vedtog den 11. maj 2017 at overtage det person-, familie- og arveretlige område med virkning fra den 29. juli 2018. Sagsområdet hører under landsstyreområdet for sociale anliggender (Almannamálaráðið).

Sagsbehandlingen, som tidligere primært blev varetaget af Rigsombudsmanden på Færøerne, varetages nu af den nyetablerede færøske institution Familjufyrisitingin, som er beliggende i Tórshavn. Institutionens hjemmeside er [www.famf.fo](http://www.famf.fo).

### **Indgåelse og opløsning af ægteskab**

Ægteskabsloven giver mulighed for, at to personer af forskelligt køn kan indgå ægteskab ved en borgerlig eller kirkelig vielse. Siden 1. juli 2017 har det endvidere været muligt for to personer af samme køn at indgå borgerligt ægteskab. Ønsker ægtefællerne at oprette en ægtepagt under ægteskabet, skal ægtepagten i visse tilfælde godkendes af Familjufyrisitingin.

Separation eller skilsmisse foretages ved bevilling af Familjufyrisitingin, såfremt ægtefællerne er enige herom, herunder betingelserne for ægtefællebidrag. Ved uenighed træffes afgørelsen ved dom af Retten på Færøerne. Familjufyrisitingin træffer afgørelse om størrelsen af et pålagt eller aftalt ægtefællebidrag, såfremt ægtefællerne ikke selv indgår aftale om beløbets størrelse.

**Faderskab**

Moderen til et barn født uden for ægteskab har pligt til inden én måned efter fødslen over for Familjufyrisitingini at opgive, hvem der er eller kan være fader til barnet.

Den 11. marts 2020 vedtog Lagtinget ændring af lov om børns retsstilling (ll.nr. nr. 60/2019). Ændringen medførte mulighed for, at en far kan anerkende faderskabet skriftligt med to vitterlighedsvidner. Forinden denne ændring var det et krav, at faderen skulle give personligt fremmøde for Familjufyrisitingini, med henblik på en eventuel anerkendelse af faderskabet.

Såfremt det er oplyst, at moderen på avlingstiden har haft samleje med flere mænd, eller det i øvrigt fremgår, at sagen ikke vil kunne afsluttes ved anerkendelse af faderskab, f.eks. fordi den opgivne fader ikke vil anerkende faderskabet, sendes sagen til afgørelse ved retten.

**Forældremyndighed og samvær**

Ugifte forældre, som er enige om fordeling af forældremyndigheden, kan ved anmeldelse til Familjufyrisitingin, indgå aftale om fælles forældremyndighed, eller om overførsel af forældremyndigheden. Er forældrene uenige om forældremyndighedens placering, herunder uenige om, hvor barnet skal bo, er det Retten på Færøerne, som træffer afgørelse om spørgsmålet. Retten kan ikke dømme til fælles forældremyndighed. Familjufyrisitingin træffer afgørelse i sager, hvor forældremyndighedsindehaveren er død.

Er forældrene uenige om den enes forælders ret til samvær, herunder om omfanget af samvær, er det ligeledes Familjufyrisitingin som træffer afgørelse i sagen.

Hvis et barn er fyldt 12 år, skal der som hovedregel, før der træffes afgørelse om forældremyndighed eller samvær, finde en samtale sted med barnet. Hvis barnet er under 12 år skal der finde en samtale sted, hvis barnets modenhed og sagens omstændigheder tilsiger det. Familjufyrisitingin tilbyder ligeledes børnesagkyndig rådgivning til både forældre og børn i sager der omhandler forældremyndighed eller samvær.

Familjufyrisitingin tilbyder samtalegrupper for børn hvis forældre ikke lever sammen. Formålet med samtalegrupperne er at give børnene mulighed for at snakke med andre børn i samme situation som dem selv, og som derfor kan have de samme oplevelser. I samtalegrupperne får børnene mulighed for at sætte ord på de tanker og følelser, som det medfører ikke at bo sammen med begge forældre.

Endelig tilbyder Familjufyrisitingin også konfliktmægling til forældrene i forbindelse med uenighed for forældremyndighed og/eller samvær. Konfliktmægling er kendetegnet ved, at der ikke træffes afgørelse i sagen, men at det er op til forældrene selv at nå frem til en aftale.

### **Bidrag til børns forsørgelse**

Indtil et barn fylder 18 år er udgangspunktet, at begge forældre har forsørgelsespligt over for barnet. Er barnet under uddannelse forlænges forsørgelsespligten, såfremt visse betingelser er opfyldt, indtil barnet er fyldt 24 år. Forældrene kan indgå en aftale om, hvordan forsørgelsespligten skal opfyldes.

Opfylder en af forældrene ikke forsørgelsespligten over for barnet, kan Familjufyrisitingin pålægge denne forælder at udrede bidrag til barnets underhold. Ud over børne- og uddannelsesbidrag kan der træffes afgørelse om bidrag til barnet i forbindelse med fødsel og konfirmation. Den forælder, der er pålagt at betale børnebidrag, kan søge om økonomisk støtte svarende til 40 pct. af det pålagte beløb der ligger over normalbidraget til ét barn.

### **Adoption**

Ansøgning om adoption indgives til Familjufyrisitingin. Medmindre ansøgningen vedrører stedbarns- eller familieadoption forelægges sagen inden eventuel godkendelse for det færøske adoptionssamråd, hvor lægelig, juridisk og social sagkundskab er repræsenteret. International fremmedadoption formidles af den godkendte formidlingsorganisation Danish International Adoption, der er hjemmehørende i Danmark. Se også [www.d-i-a.dk](http://www.d-i-a.dk).

Ved adoption indtræder samme retsforhold mellem adoptant og adoptivbarn som mellem forældre og deres barn. Adoptivforældre ligestilles med øvrige forældre i relation til barsel, og har ret til dagpenge under barsel. Endvidere har forældre der adopterer et udenlandsk barn ret til et adoptionstilskud, som udgør 100.000 kr. Tilskuddet, der ydes som et engangsbeløb for hvert barn, gives uden hensyntagen til forældrenes indkomster.

Færøerne fik den. 29. juli 2018 en ny og ajourført adoptionslovgivning, som i hovedtræk er den samme, som de danske regler. Den nye lov giver mulighed for samlevende og par af samme køn, at adoptere. Siden den nye lovgivning trådte i kraft, er der sket en stigning i antallet af stedbarnsoptioner. Loven har også medført obligatorisk adoptionsforberedende kursus til alle adoptanter.

Færøerne tiltrådte i 2006 Haagerkonventionen om international adoption. Danmark har iht. Haagerkonventionen tilsyn med de færøske myndigheders behandling af internationale adoptionssager, og dette er også gældende efter, at Færøerne har overtaget sagsområdet.

### **Værgemål**

Familjufyrisitingin træffer afgørelse om at sætte folk under værgemål, med mindre det drejer sig om umyndiggørelse, som sker gennem Retten på Færøerne. Også sager, hvor det findes betænkeligt at behandle sagen administrativt, skal behandles i retten. Før et værgemål etableres skal der altid foretages en konkret vurdering af, i hvilket omfang og på hvilke områder, den pågældende har brug for en værge. Værgemålet skal altid tilpasses

de konkrete behov og må ikke være mere omfattende end nødvendigt. Alle personer, som bliver sat under værgemål, får en værge beskikket. Familjufyrisitingin fører tilsyn med værgerne, herunder godkender forbrug af formue.

**Tabel 9.5 Antal afgørelser inden for det person- og familieretlige område 2017-2019**

	2017	2018	2019
<i>Skilsmisse ved bevilling</i>	59	58	73
Heraf skilsmisse v. forudgående separation	48	49	62
Heraf skilsmisse pga. utroskab	7	8	10
Heraf skilsmisse pga. to års adskillelse	4	1	0
Heraf direkte skilsmisse pga. vold			1
<i>Faderskab<sup>1</sup></i>			
Anerkendelse af faderskab	-	83	410
Oversendelse til retten	-	2	6
<i>Aftaler om fælles forældremyndighed</i>	44	55	124
<i>Samvær<sup>2</sup></i>			
Aftaler om samvær	75	62	59
Afgørelser om samvær	25	14	17
<i>Børnebidrag<sup>3</sup></i>			
Aftaler om børnebidrag	54	45	49
Afgørelser om børnebidrag	89	65	72
<i>Iværksættelse af værgemål</i>	25	21	24
<i>Adoptioner</i>			
Godkendelser til international adoption <sup>4</sup>	0	0	3
Hjemtagelse af børn ifm. internat. adoption	1	2	3
Stedbarnsadoptioner	3	3	11
Familieadoptioner	1	0	0

1) Fra 29. juli 2018 overtog Familjufyrisitingin sagsbehandlingen fra Politiet på Færøerne. Der henvises til bilag 12.2 for perioden før overtagelsen af faderskabssager.

2) Tallene omfatter 1. gangs fastsættelse af samvær, ændring af samvær, midl.samvær, overvåget samvær samt anden kontakt.

3) Tallene omfatter ikke konfirmations- dåbs- og uddannelsesbidrag.

4) Tallene omfatter alene førstegangsgodkendelser og omfatter ikke evt. forlængelser af førstegangsgodkendelser eller udvidelse af allerede meddelte godkendelser.

Kilde: Rigsombuddet og Familjufyrisitingin.

## 10. Sundhedsvæsen

Sundhedsvæsenet omfatter den primære sundhedstjeneste med kommunelægerne, tandlægerne, sundhedsplejerskerne, apotekerne samt sygehusvæsenet og Landslægen. Bortset fra apotekervæsenet er området et fællesanliggende. Hjemmehjælps-, og hjemme-sygeplejeordningen er siden 1. januar 2015 et kommunalt anliggende.

Fra 1. juni 1995 er der indført en rammelov om sundhedsvæsenet på Færøerne, lov nr. 316 af 17. maj 1995 om sundhedsvæsenet på Færøerne. Hensigten med rammeloven er bl.a. at give hjemmestyret bedre mulighed for at indrette sundhedsvæsenet efter særlige færøske forhold. Rammeloven er udstedt i medfør af § 9 i hjemmestyreloven, og sagsområdet er således fortsat et fællesanliggende. Loven opstiller syv områder, som hjemmestyret skal udfylde med den nødvendige lovgivning, nemlig sygehusvæsenet, kommunelægeordningen, sundhedsplejeordningen, hjemmesygeplejeordningen, skolelægeordningen, tandplejeordningen og sygeforsikringen. De gældende rigslove forbliver i kraft, indtil de ophæves af lagtingslove, der udstedes af Færøernes hjemmestyre. Den 1. januar 2010 blev der oprettet en ny organisation ”Heilsutrygd”, der varetager sygesikringen. Før Heilsutrygd var der 11 sygekasser, som var placeret i distrikter.

For yderligere information om sygeforsikringen henvises til *kapitel 9.1.*

### 10.1 Den Primære Sundhedstjeneste

#### Kommunelægeordningen

Færøerne er opdelt i 9 lægedistrikter, og der er i alt 34 stillinger. Heraf er 28 kommunelæger (praktiserende læger) i fast stilling, og 6 stillinger bliver dækket med skiftende vikarer. Kommunelægerne er speciallæger i almen medicin. Ud over honorarer efter overenskomst mellem Kommunelægernes organisation og Heilsutrygd (Sygeforsikringen) samt indtægter ved forebyggende undersøgelser modtager kommunelægerne et fast grundhonorar fra landskassen.

Uden for almindelig arbejdstid er kommunelægeordningen i hovedområdet bemandet med én centralt placeret praktiserende læge med telefonvagt på Landssygehuset i Tórshavn samt med kørevagt. Desuden er der kommunelægevagter i Suðuroy og Sandoy.

Kommunelægens arbejdsopgaver er almindelig lægehjælp i lægedistriktet samt andre lovpligtige opgaver, herunder vaccinationer og sundhedsundersøgelser af børn.

#### Forebyggende sundhedsordninger for børn og unge

Den 1. januar 2006 trådte lagtingslov nr. 60 fra 17. maj 2005 om forebyggende sundhedsordninger for børn og unge i kraft. Loven erstatter lovene om henholdsvis skolelægeordningen og sundhedsplejerskeordningen.



Alle børn og unge får tilbudt ni forebyggende helbredsundersøgelser ved den praktiserende læge. Børn under den undervisningspligtige alder får tilbudt syv helbredsundersøgelser. Børn og unge i den undervisningspligtige alder får tilbudt to helbredsundersøgelser.

Børn, både under og i den undervisningspligtige alder, får tilbudt forebyggende og sundhedsfremmende helbredsundersøgelser ved en sundhedsplejerske. Sundhedsplejerskerne tilbyder vejledning om sundhed, udvikling og trivsel. Derudover skal sundhedsplejerskerne føre tilsyn med det enkelte barns helbredstilstand og sundhedsforholdene generelt.

### **Tandlægeordningen**

Der er på Færøerne en række privatpraktiserende tandlæger, herunder en specialtandlæge i ortodonti. Derudover er der 2-3 danske konsulenter med speciale i ortodonti, som kommer regelmæssigt til Færøerne og varetager samme behandling.

På Landssygehuset er der tilknyttet, dog uden at være fuldtidsansatte, en tandlæge, som behandler børn i narkose samt en tandlæge, som er tilknyttet de psykiatriske patienter, som ikke kan behandles i privat regi. Herudover er der tilknyttet en specialtandlæge i kirurgi, som kommer på Landssygehuset 2-3 gange om året.

Desuden har nogle kommuner fastansatte skoletandlæger til at varetage børne- og ungdomstandplejen, mens børnetandplejen i andre kommuner varetages af privatpraktiserende tandlæger. Børne- og ungdomstandplejen omfatter aldersgruppen 0-18 år (til og med det fyldte 17. år). Der er i alt 51 aktive tandlæger på Færøerne (2019-2020). Alle driftsudgifter vedrørende børne- og ungdomstandplejen afholdes af kommunerne.

I forbindelse med tandlægebesøg i privat praksis dækker sygeforsikringen (Heilsutrygd) en del af udgifterne. Overenskomsten blev i 2014 ændret således, at Heilsutrygd nu yder fuldt tilskud for den kliniske undersøgelse til alle mellem 18 og 23 år (til og med det fyldte 22. år).

### **Hjemmesygeplejerskeordningen**

Ordningen omfatter vederlagsfri hjemmesygepleje efter lægeanvisning. Dette kan omfatte både sygepleje, herunder omsorg og almen sundhedsvejledning, samt pleje i hjemmet til mødre i barselsperioden og i øvrigt vejledning og bistand til personer og familier, der har særlige behov herfor. Derudover omfatter ordningen sygdomsforebyggende arbejde.

### **Apotekervæsenet**

Apotekervæsenet og lægemidler er som den eneste del af sundhedsvæsenet overtaget som et særanliggende. Lagtingslov nr. 104 fra den 5. september 1988 om apotekervæsenet og lægemidler med senere ændringer regulerer området.

Apotekervæsenet har monopol på fremstilling, import, udlevering, lagerføring og handel med lægemidler.

I apotekervæsenet er der, foruden landsapotekeren, normeret fire apotekere til apotekerne i henholdsvis Tórshavn, Runavík, Klaksvík og Tvøroyri, samt en produktionsenhed normeret med en driftsleder/regnskabschef. Landsstyret har udnævnelses- og ansættelseskompetencen for landsapotekeren og Landsapotekeren har kompetencen til at udnævne og ansætte 4 øvrige apotekere. Apotekervæsenet beskæftiger 20 farmaceuter, 65 farmakonomer samt 41 andre personalegrupper. Pr. 31. december 2019 var der i alt beskæftiget 126 årsværk inden for apotekervæsenet.

## 10.2 Sygehusvæsenet

Sygehusvæsenet er et fællesanliggende, men drives som institution under landsstyret i henhold til Lagtingslov nr. 64 af 17. maj 2005 om Færøernes sygehusvæsen, der er udstedt i henhold til lov nr. 316 af 17. maj 1995 om sundhedsvæsenet på Færøerne.

Der er tre sygehuse på Færøerne. Landssygehuset i Tórshavn (centralsygehuset) og sygehusene i Klaksvík og Tvøroyri.

*Landssygehuset i Tórshavn* har 136 sengepladser, heraf er 6 dagkirurgiske pladser og 5 opvågningspladser.

I 2004 påbegyndtes en omlægning fra indlagte til ambulante behandlinger, således at antallet af sengepladser blev ændret fra 218 til 196. Efter yderligere omlægninger kom antallet af sengepladser ned på 188 og sidenhen 136.

Sygehuset er opdelt i centre, afdelinger og afsnit:

- Et kirurgisk center med specialerne parenkymkirurgi, ortopædkirurgi, gynækologi og obstetrik, øre-, næse-, halsafdeling, øjenafdeling, tandklinik, kirurgisk sengeafdeling, føde og barselsafdeling med neonatalstue samt operationsafdeling med sterilcentral- og endoskopiafsnit.
- Et medicinsk center med interne medicinske senge, kardiologi, reumatologi, hæmatologi, nefrologi, gastroenterologi, geriatri, neurologi med neuropsykolog, infektionsmedicin, endokrinologi, pædiatri, lungemedicin og dermatologi, onkologi og dialyseafsnit samt et fysiurgisk- og ergoterapeutisk afsnit og kliniske diætister.
- Et psykiatrisk center med børne- og ungdoms ambulatorie, distrikt psykiatri, dagafsnit, demensklinik, ergo og fysioterapi, åbent afsnit, behandlingsenhed, akut afsnit, intensivt afsnit og 7 fastboende patienter.
- Et diagnostisk center med en billeddiagnostisk afdeling, en klinisk kemisk afdeling med blodbank, mikrobiologisk afsnit og patologi, der betjener hele Færøerne.

- Et akut center med akutmodtagelse og skadestue, anæstesi afdeling, intensiv, opvågning, alarmcentral med ambulancetjeneste samt information og vagtlægeordning.
- Et servicecenter med diverse servicefunktioner, såsom vaskeri, rengøring, køkken, medicoteknik, maskinafdeling, indkøbsdepot, m.fl.
- Hygiejnesygeplejerske funktion og klinisk farmaceut og farmakonom.

Til sygehuset er der fast tilknyttet konsulenter i bl.a. neurologi og neurofysiologi, onkologi, børneortopædi, dermatologi, nuclearmedicin, onkoplastikkirurgi, urologi og dermatologi.

*Klaksvík sygehus* har efter en omlægning i 2015 nu 22 sengepladser, heraf 1 akutplads, 4 dagoperationspladser og 3 opvågningspladser. Desuden er følgende specialer repræsenteret på sygehuset: Almen kirurgi, ortopædisk kirurgi, almen medicin, urologi og anæstesiologi. Ortopædkirurg, almen kirurg og almen mediciner er ansatte, mens andre specialister, herunder anæstesiologer, er knyttet til sygehuset gennem faste og planlagte vikariater. Desuden er der til sygehuset normeret tre sygehuslægestillinger.

*Suðuroy sygehus* har 22 sengepladser. På sygehuset er der 4 overlægestillinger, der på nuværende tidspunkt er besat af en speciallæge i almen kirurgi med speciale i urologi, en medicinsk overlæge med speciale i kardiologi samt en anæstesiologisk speciallæge. Sygehuset har efter nedlukning af elektive fødsler pr. 1. januar 2016 nu 22 sengepladser inden for medicin og kirurgi. Der er 2 akutpladser og 1 isolationsplads på sengeafdelingen.

På sygehuset er der 4 overlægestillinger, der er besat af en overlæge i almen kirurgi med speciale i urologi, en overlæge i intern medicin med speciale i kardiologi samt en overlæge i anæstesiologi med speciale i smertebehandling. Den 4. overlægestilling bliver brugt til faste konsulenter inden for plastkirurgi, ortopædkirurgi og gastroenterologi. Desuden er der en stilling som forvagt, som er besat af skiftende fastansatte læger.

I 1976 etableredes Hotel Tórshavn i København, en selvejende institution, som har til formål at tilbyde logi til patienter, der sendes til behandling i Danmark, og til pårørende der er patienternes ledsagere under opholdet. Hotellets drift blev i 1986 henlagt under det færøske sygehusvæsen. Senere, i foråret 2000, flyttede institutionen til nye og bedre lokaler på Østerbro i København med 70 pladser. Institutionen ændrede samtidig navn til Patienthotellet Tórshavn. I juni 2012 flyttede institutionen ind i et nybygget patienthotel i Venøgade i København indeholdende ca. 100 pladser.

For yderligere information om henholdsvis sygehusenes kapacitet og belægning, sygehusenes samlede udgifter og indtægter samt sygehusenes normerede personale henvises til *bilag 10.1-10.3* bagerst i bogen.

### **Sygehusenes administration**

På sygehusene i Klaksvík og Tvøroyri forestås den daglige ledelse af en sygehusdirektør og en vicedirektør med sygeplejefaglig baggrund. Landssygehuset ledes af et team bestående af en sygehusdirektør og to vicedirektører - én med lægefaglig baggrund og én med sygeplejefaglig baggrund. Sygehusdirektøren på Landssygehuset er også den øverste chef for de to andre sygehuse og har til opgave at koordinere aktiviteterne. Der er endvidere et fælles patientråd med i alt ni medlemmer. Rådets hovedopgave er at behandle sager af generel og principiel betydning for patientbehandlingen på sygehusene. Det har desuden en rådgivende funktion over for landsstyremanden. Styrelsen for Patientsikkerhed fører tilsyn med det samlede sygehusvæsen.

### **Færøske patienters behandling uden for Færøerne**

Der er på lagtingsfinansloven for 2019 brugt 179 mio. kr. til udgifter i forbindelse med patientbehandling uden for Færøerne, heraf 21 mio. kr. til Patienthotellet Tórshavn og 24 mio. kr. til transport og ophold.

I lighed med ordninger i Danmark betaler det færøske sygehusvæsen for behandling af patienter i udlandet. I 2019 foregik 2.706 behandlinger i udlandet, heraf 2.563 behandlinger i Danmark (95 pct.), mens 117 behandlinger foregik i Island (4 pct.) og 26 i andre lande (1 pct.).

I henhold til lagtingslov nr. 64 af 17. maj 2005 om Færøernes sygehusvæsen har den pågældende overlæge ret til at visitere patienter til behandlingssteder i udlandet, som det færøske sygehusvæsen har indgået aftale med. Der kræves særlig tilladelse fra et visitationsnævn for at visitere til behandlingssteder i udlandet, som det færøske sygehusvæsen ikke har indgået aftale med. Størstedelen af sygdomsbehandlingen uden for Færøerne foregår i Danmark.

### **Jordemodervæsenet**

I medfør af anordning fra 1982 om svangerskabshygiejne og fødselshjælp ansættes jordemødre under det færøske sygehusvæsen. Der er 23 årsværk, herunder en stilling som ledende jordemoder. Der ydes vederlagsfri forebyggende undersøgelser hos læge og jordemoder, ligesom der ikke betales vederlag i forbindelse med fødslen. Der er kun en fødeafdeling på Landssygehuset. I 2011 blev fødeafdelingen på Klaksvík sygehus nedlagt, og i 2014 blev fødeafdelingen på Suðuroy sygehus også nedlagt.

## **10.3 Landslægen**

Landslægen er rådgiver for statslige myndigheder, Færøernes landsstyre og kommunale myndigheder på Færøerne i lægelige, hygiejniske, miljømæssige og socialmedicinske forhold. Landslægen fører, på vegne af Styrelsen for Patientsikkerhed, tilsyn med den virksomhed, der udøves på Færøerne af læger, tandlæger, jordemødre, sygeplejersker, social- og sundhedsassistenter m.fl. (autoriserede sundhedspersoner). Landslægen udarbejder og udgiver årlige medicinalberetninger for Færøerne og yder bistand til rets-

og politimyndighederne samt de færøske kørekortsmyndigheder. Landslægen varetager endvidere udredning af klagesager, som herefter sendes til Styrelsen for Patientklager, der varetager den egentlige sagsbehandling. Landslægen fører tilsyn med alle autoriserede sundhedspersoner og varetager tilsyn på behandlingssteder. Udgifterne til landslægeembedet betales af statskassen.

Landslægeembedet og dets virksomhed hviler på anordning nr. 633 af 20. juli 1995 om ikrafttræden på Færøerne af lov om embedslægeinstitutioner mv. Landslægeembedet har siden 1. november 2014, da den tidligere landslæge gik på pension, været drevet i tæt samarbejde med Styrelsen for Patientsikkerheds enhed i Syddanmark med fælles ledelse.

Lars Fodgaard Møller har siden 1. november 2017 været ansat som landslæge for Færøerne.

## 11. Undervisningsvæsen og forskning

### Indledning

Det færøske undervisningsvæsen omfatter:

- Folkeskolen
- Almengymnasiale og erhvervsgymnasiale uddannelser
- HF-kurser
- Lærlingeuddannelser, grunduddannelser inden for sundhed, handels- og kontorfagene og de tekniske fag
- Færøernes Universitet (Fróðskaparsetur Føroya)

Færøernes landsstyre og den danske regering indgik den 21. december 2001 en aftale om overtagelse af den resterende del af skolevæsenet og fra den 1. januar 2002 overtog Færøerne det fulde ansvar for lovgivningen, administrationen og økonomien på folkeskole- og erhvervsskoleområderne samt Fróðskaparsetur Føroya.

### 11.1 Grunduddannelser mv.

#### Folkeskolen

Folkeskolens formål, herunder struktur og indhold, skolevæsenets ordning, lærerne, undervisningspligt samt ind- og udskrivning, administration, overordnede styrelse og tilsyn, folkeskoleråd, klage og andre bestemmelser er fastlagt i lagtingslov nr. 125 af 20. juni 1997 om folkeskolen, som senest er ændret ved lagtingslov nr. 52 af 7. maj 2019 (*herefter lagtingslov om Folkeskolen*).

Folkeskolen er den almene skole på Færøerne og omfatter en niårig grundskole og en etårig 10. klasse. Undervisningspligten er ni år, og ca. 2/3 af eleverne vælger at fortsætte i 10. klasse. Desuden er det tilladt kommunerne at oprette en etårig førskole efter nærmere bestemmelser, fastsat af landsstyremanden for udenrigs- og kulturaliggende (Uttanríkis- og mentamálaráðið).

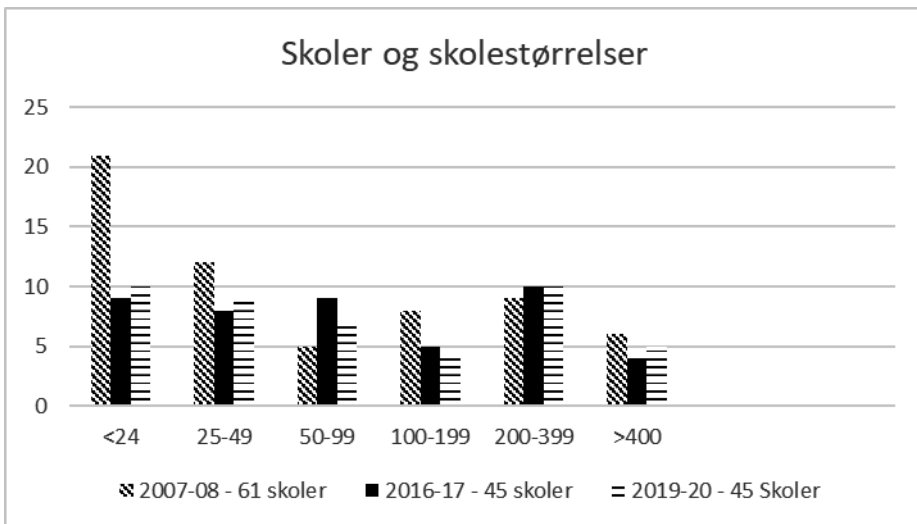
Styringen og tilsynet med folkeskolen udøves af Uttanríkis- og mentamálaráðið, kommunerne og skolebestyrelsen. Uttanríkis- og mentamálaráðið har det overordnede ansvar, mens kommunerne og skolebestyrelserne er den lokale skolemyndighed. Kommunerne har ansvar for, at alle undervisningspligtige børn i kommunerne har adgang til folkeskolens undervisning fra 1.–10. klasse, samt at de kan få specialpædagogisk hjælp. Kommunerne fører desuden tilsyn med, at alle børn i den undervisningspligtige alder bliver indskrevet i folkeskolen eller får tilsvarende undervisningstilbud.

Ansvarsmæssigt og økonomisk er folkeskolen todelt. Uttanríkis- og mentamálaráðið har ansvar for folkeskolens indhold, lov og regelværk samt læseplaner, fag- og timefordeling.

Uttanríkis- og mentamálaráðið ansættir skoleleðerne og beviliger lærerlønningerne. Kommunerne har ansvaret for skolebygninger, interiør, undervisningsmaterialer og redskaber, samt vedligeholdelse af bygningerne. Skolebestyrelsen har det pædagogiske tilsyn og beslutter principper for særlige undervisningsmæssige forhold, som f.eks. samarbejdet mellem skole og hjem, trivselsplaner, forældremøder, lejrskole, adfærdsregler og tilsyn med eleverne i skoletiden.

Antallet af elever i den enkelte skole varierer fra kun én elev til omkring 750 elever i de fusionerede skoler á Skúlatrøð í Klaksvík og Skúlin á Fløtum i Tórshavn, hvor to store skoler er lagt sammen. Antallet af elever der er tilknyttet folkeskolen på Færøerne for skoleåret 2019/20 er i alt på 6.839 elever, hvoraf 130 elever går i specialklasse. Desuden er der tre friskoler med i alt 203 elever inkl. 28 førskoleelever og en specialskole med 50 elever.

Der er på Færøerne mange små og mellemstore skoler grundet den spredte bebyggelse og en tradition for, at hver bygd helst skal have sin egen skole. Antallet af skoler er blevet reduceret de seneste år pga. kommunesammenlægninger og fordi færre mennesker vælger at bosætte sig i de afsidesliggende bygder.



Kilde: Uttanríkis- og mentamálaráðið.

Folkeskolen er en udelt skole, hvor eleverne dog har en vis valgfrihed i fagkombinationerne i 8., 9. og 10. klasse. Ved afslutningen af undervisningen i 9. klasse skal eleverne tage folkeskolens 9. klasses eksamen. I 10. klasse kan eleverne vælge imellem at få folkeskolens 9. eller 10. klasses eksamen.

Ifølge lagtingslov om folkeskolen er det et krav for at kunne varetage folkeskolens undervisning, at vedkommende har bestået folkeskolelæreruddannelsen på Færøernes seminarium, Fróðskaparsetri Føroya, et dansk seminarium eller anden tilsvarende læreruddannelse, som landsstyreområdet for skolevæsenet har godkendt. Lærere med udenlandsk uddannelse skal endvidere tage en særlig prøve i færøsk.

Lærernes lønnings- og ansættelsesforhold var indtil 1998 fastsat i henhold til lov nr. 474 af 10. juni 1997 om tjenestemænd m.fl. i folkeskolen på Færøerne. Med virkning fra den 1. juli 1997 trådte lov om ophævelse af lov om tjenestemænd m.fl. i folkeskolen på Færøerne i kraft. Herved overgik lærerne fra at have været ansat i henhold til den danske tjenestemandsløvgivning til at være undergivet de færøske tjenestemandregler.

Lærere og skoleledere, som er ansat efter 1. august 1998, og som ikke var tjenestemænd inden ansættelsen, er alle overenskomstansatte. Alle årsvikarer og timelærere blev på det tidspunkt overflyttet til den nye ansættelsesform, mens de som forinden var tjenestemandsansatte beholdt deres ansættelse som tjenestemænd, også selv om de fik en ny stilling inden for folkeskoleområdet. Overenskomstansættelsen kan enten være en tidsbegrænset ansættelse eller en fastansættelse.

Grundlønningerne og de nærmere regler om lønfastsættelser i øvrigt fastsættes efter aftale mellem Færøernes landsstyre og Færøernes lærerforening. Senest med en 2-årig aftale fra 1. oktober 2017.

Ud over de tjenestemand- og overenskomstansatte lærere i den færøske folkeskole underviser et meget begrænset antal vikarer. Der er blevet uddannet mange lærere de seneste år og der er et reelt set en vis arbejdsledighed blandt især unge og nyuddannede lærere. Derudover har lavere elevtal og sammenlægning af skoler betydet færre stillinger.

### **Friskoler og førskole**

Der er tre friskoler på Færøerne: Frískúlin í Havn, som er beliggende i Velbastaður, Frískúlin Keldan beliggende i Skálafjørður samt Lítliskúli beliggende i Tórshavn. I skoleåret 2019/20 var der indskrevet 35 elever til Frískúlin í Havn, 79 elever til Frískúlin Keldan og 64 elever til Lítliskúli, som blev grundlagt i skoleåret 2016/17.

Folkeskoler med førskole bliver mere og mere udbredt. Fra 1950'erne og mange år frem var der kun førskole (børnehaveklasse) i Sankta Frans skole i Tórshavn, men nu er der førskole i seks andre folkeskoler samt i to af de tre friskoler. I skoleåret 2020/21 bliver der desuden etableret en førskole i den største skole i Tórshavn Skúlanum á Fløtum.

### **Specialpædagogisk og psykologisk arbejde**

Det specialpædagogiske og psykologiske arbejde under Uttanríkis- og mentamálaráðið forvaltes af det landsdækkende Specialpædagogisk/Psykologisk Center – Sernám. Sernáms opgave at udvikle og opdatere det specialpædagogiske område for at skabe større



helhed og kontinuitet i tilbuddene til børn og unge med særlige behov i skolen samt i dag- og døgntilbud. Herudover skal Sernám udrede, rådgive og vejlede i forbindelse med specialpædagogiske opgaver i undervisningssektoren og på daginstitutionsområdet til børn og unge i alderen 0 til 18 år.

Fra september 2018 er der etableret en særskilt styrelse for undervisning – Undirvísingarástýrið - og en Pædagogisk Udviklingsafdeling som en del af Nám.<sup>1</sup> Styrelsen har ansvar for bevillingen på finansloven til den specialpædagogiske bistand med henblik på at skabe større helhed i den samlede timebevilling til folkeskolen.

Den specialpædagogiske rådgivning, som Sernám yder, er tæt knyttet til skoler og daginstitutioner i hele landet. Hovedafdelingen er placeret i Tórshavn, hvor de fleste medarbejdere arbejder ud fra. Fra august 2015 er der etableret psykologrådgivning til ungdomsudannelserne, hvor 2 psykologer er ansat på Sernám til denne opgave. I foråret 2018 er der yderligere ansat en psykolog på Sernám til at varetage særligt tilrettelagte ungdomsudannelser til unge med særlige behov.

Specialskolen Skúlin á Trøðni har siden 2006 fungeret som selvstændig specialskole i henhold til lagtingslov om specialskoler fra 2005, som senest er ændret ved lagtingslov nr. 47 fra 6. maj 2016. Skolen har desuden selvstændig bevilling på finansloven.

### **Pædagogisk psykologisk rådgivning (PPR) og specialundervisning i folkeskolen**

21. april 2016 trådte bekendtgørelse nr. 38 om den specialpædagogiske indsats, specialundervisning og specialpædagogiske bistand i kraft. Denne bekendtgørelse er erstattet af bekendtgørelse nr. 127 af 12. september 2018, der præciserer den specialpædagogiske bistand og specialundervisning i folkeskolen i forhold til Sernám og Kompetencecentrene, som blev etableret i folkeskolerne i 2012.

Specialundervisning, herunder høre-/taleundervisning og anden specialpædagogisk bistand, finder sted i børnehaver, folkeskolen, særklasser og på Skúlin á Trøðni. Hertil kommer sygeundervisning i hjemmet eller på sygehus. Med undtagelse af de forholdsvis få elever der går på den ene specialskole på Færøerne, går alle børn med særlige behov i den undervisningspligtige alder i de lokale folkeskoler. I tillæg til disse foranstaltninger er der etableret omkring syv særklasser/særtilbud i folkeskoler rundt om i landet. 19. marts 2019 trådte bekendtgørelse nr. 24 om at etablere specialklasser eller specielle undervisningstilbud i kraft.

For skoleåret 2019/20 er der registreret 120 børn i disse specialklasser i forhold til 105 børn i skoleåret 2018/19. Til skoleåret 2020/21 arbejdes der med at etablere yderligere to specialklasser samt at udbygge nogle af de eksisterende specialklasser. Det forventes

---

<sup>1</sup> Nám er en institution under Uttanríkis- og mentamálaráðið, som leverer tjenester og undervisningsmateriale til det færøske undervisningsvæsen.

derfor, at elevtallet i specialklasserne vil være noget højere for skoleåret 2020/21 sammenlignet med skoleåret 2019/2020.

## 11.2 Ungdomsuddannelser

### Almen gymnasial uddannelse og HF-uddannelsen

De gymnasiale uddannelser på Færøerne tilbydes på: Miðnámsskúlin í Suðuroy, Glasir í Tórshavn, Miðnám í Vestmanna, Miðnám á Kambsdali (med afdeling i Klaksvík) og Tekniski skúli í Klaksvík.

Pr. 1. august 2013 blev der indført en gymnasiereform (breytaskipanin). De almene-, erhvervs-, og tekniske gymnasiale uddannelser udbydes nu i henhold til lagtingslov om gymnasiale uddannelser nr. 62 af 15. maj 2012, som senest er ændret ved lagtingslov nr. 140 af 18. december 2015. De nye uddannelser er:

- **Búskaparbreyt** (økonomi-linje, svarer til hhx).
- **Hugbreyt** (humaniora-linje, svarer til stx med sprogligt indhold).
- **Náttúrubreyt** (naturfaglig linje, svarer til stx med matematisk/naturvidenskabeligt indhold).
- **Tilfeingisbreyt** (ressource-linje, svarer til htx).
- **Tøknbreyt** (teknisk linje, svarer til htx).
- **Fyrreikingarbreyt** (forberedelseslinje, svarer til hf).

De første elever med den nye eksamen blev færdige i 2016.

I den gymnasiale uddannelse er der mulighed for at tage fag som enkeltfag. Denne mulighed er specielt tiltænkt elever, der mangler et fag på et bestemt niveau for at få adgang til en højere uddannelse.

**Tabel 11.2 Antal klasser oprettet i 2019 fordelt på linjer og antal årsværk**

Klasser oprettet 2018	Bú	Hu	Ná	Ti	Tø	Fy	Specialklasse	Årsværk Lærere og adm. personale
Miðnámssk. Suðuroy	0 <sup>1</sup>	1	1					23
Glasir	3 <sup>2</sup>	3	6			2	1	210
Miðnám í Vestmanna				1				11
Miðnám á Kambsdali	2 <sup>3</sup>	2	2			1		71
Tekniski sk. Klaksvík						1		44
Klaksvíkar HF-skeið							1	6

<sup>1</sup>) + 1 klasse FHS

<sup>2</sup>) + 2 klasser FHS

<sup>3</sup>) + 1 klasse FHS

Kilde: Uttanríkis- og mentamálaráðið.

### **Ungdomsuddannelser til unge med særlige behov**

I tillæg til disse uddannelses tilbud er der etableret særligt tilrettelagte ungdomsuddannelser til unge med særlige behov. Disse startede i 2013 med særklasser inden for autismespektret. I øjeblikket er der etableret 2 klasser inden for autismespektret på Glasir. Til unge, som ikke har en adgangsgivende eksamen til optagelse på ungdomsuddannelserne, er Serbreyt blevet etableret. Serbreyt har en særskilt læreplan, hvor eleverne modtager et særligt eksamensbevis efter bestået skoleforløb. Disse startede i 2015 og er nu etableret på 3 ungdomsskoler.

### **Basisuddannelser**

Grunduddannelse inden for administrations-, handels- og kontorområdet (FHS) gives i henhold til lagtingslov nr. 107 af 29. december 1998, som senest er ændret ved lagtingslov nr. 32 af 30. april 2015. På baggrund af specifikke adgangskrav kan den et-årige grunduddannelse udgøre 1. år for Búskparbreyt (HHX) samt 1. del af lærlinguddannelserne. Uddannelsen foregår på Glasir í Tórshavn, Miðnám á Kambsdali og Miðnámsskúlin í Suðuroy.

I august 2013 trådte en ny reform i kraft, der medførte en sammenlægning af Teknisk grunduddannelse (SIT) i henhold til lagtingslov nr. 41 af 23. april 1999 og den tekniske del af erhvervsuddannelsen i henhold til lagtingslov nr. 94 af 29. december 1998 om erhvervsuddannelser. I den nye reform er erhvervsuddannelserne inddelt i tre skoleperioder, første, anden og tredje på henholdsvis 20, 20 og 10 uger med en efterfølgende svendep prøve. Til optagelse på første og anden skoleperiode kræves folkeskolens afgangseksamen. For at fortsætte til tredje skoleperiode kræves en læreplads.

#### *Heilsuskúli Føroya (Social- og sundhedsskolen)*

Heilsuskúli Føroya blev grundlagt i Tvøroyri i Suðuroy i 2001. På skolen uddannes social- og sundhedshjælpere og siden 2006 også social- og sundhedsassistenter. Fra august 2020 uddannes der også pædagogmedhjælpere. Heilsuskúli Føroya flyttede til Hov i 2009 i et nyt skolecenter sammen med gymnasiet i Suðuroy.

Ved lagtingslov nr. 57 af 26. maj 2010 om social- og sundhedsuddannelser blev Heilsuskúli Føroya (Social- og sundhedsskolen) og Sjúkrarøktarfrøðiskúli Føroya (Færøernes sygeplejeskole) formelt adskilt.

Uddannelsen til social- og sundhedshjælper er normeret til 15 måneder. Uddannelsen til social- og sundhedsassistent er normeret til 22 måneder. Uddannelserne er erhvervsfaglige ungdomsuddannelser, og uddannelsesperioden fordeles mellem teoriperioder og praktikperioder i den primære og sekundære sundhedstjeneste.

I januar og september optages ca. 22 sosu-hjælperelever, og en gang årligt, i marts, optages 22 sosu-assistentelever. Det samlede elevtal på skolen ligger på ca. 80 og afhænger af, hvordan praktik- og teoriperioderne fordeles sig over året.

### Lærlinguddannelser

På det merkantile uddannelsesområde gælder lagtingslov nr. 94 af 29. december 1998 om erhvervsuddannelser, som senest er ændret ved lagtingslov nr. 29 fra 30. april 2015 (*lagtingslov om erhvervsuddannelser*) samt lagtingslov nr. 107 af 29. december 1998 om grunduddannelse inden for administrations-, handels- og kontorområdet (FHS), som senest er ændret ved lagtingslov nr. 32 af 30. april 2015.

Skoleopholdene i lærlinguddannelserne på det merkantile område foregår på Glasir i Tórshavn og Miðnám á Kambsdali. I lærlinguddannelser, hvor skoleuddannelsen ikke er etableret på Færøerne, får lærlingene deres skoleophold på handelsskoler i Danmark. I øjeblikket underviser Glasir i Tórshavn i følgende lærlinguddannelser: administration og handelsuddannelsen, detail.

På det tekniske uddannelsesområde gælder lagtingslov om erhvervsuddannelser samt lagtingslov nr. 41 af 23. april 1999 om tekniske grunduddannelser, som senest er ændret ved lagtingslov nr. 35 af 30. april 2015.

Skoleopholdene i lærlinguddannelserne på det tekniske område foregår på de to tekniske skoler. I lærlinguddannelser, hvor skoleuddannelsen ikke er etableret på Færøerne, får lærlinge deres skoleophold på tekniske skoler i Danmark. Der undervises i følgende lærlinguddannelser: tømrer, el, automekaniker, metal, frisør, gastronomassistent og ernæringshjælper. Derudover undervises der i basisuddannelserne beklædnings- og ressourceuddannelse (uld, fiskeskind m.v.).

### Andre uddannelser og kurser

I henhold til lagtingslov nr. 49 af 9. maj 2005 om korte videregående uddannelser som senest er ændret ved lagtingslov nr. 88 af 22. maj 2015, udbyder Glasir i Tórshavn en række korte videregående uddannelser inden for it, økonomi (markedsøkonomi og finansøkonomi), innovation og entrepreneurship, bankvirksomhed, produktion og byggeri, samt lederuddannelser og lederudviklingskurser.

På erhvervsskolerne foregår desuden en del erhvervskurser og efteruddannelser for faglærte.

## 11.3 Videregående uddannelser

### Fróðskaparsetur Føroya (Færøernes Universitet)

Fróðskaparsetur Føroya blev stiftet i 1965 som en selvejende institution. Ved lovændring, lagtingslov nr. 65 af 21. maj 1987 som er ændret ved lagtingslov nr. 78 af 12. juni 1990 og lagtingslov nr. 84 af 13. juni 1995, har institutionen fået til opgave at drive forskning, udbyde videregående undervisning og udbrede kendskab til videnskabelige metoder og resultater.

Fra 1. august 2008 er Fróðskaparsetur Føroya, Færøernes Seminarium og Færøernes Sygeplejeskole fusioneret. Det er sket med baggrund i den nye universitetslov lagtingslov nr. 58 af 9. juni 2008 og senere ændring.

Fróðskaparsetur Føroya er en offentlig institution organiseret under Uttanríkis- og mentamálaráðið (Landstyreområdet for udenrigs- og kulturanliggender). For at sikre uafhængighed fra det politiske system er der i universitetsloven nedlagt bestemmelse om, at universitetets øverste myndighed er en syv personers bestyrelse, hvoraf de fire medlemmer vælges eksternt af landsstyremanden, to medlemmer vælges blandt universitetets ansatte, og det syvende medlem vælges blandt de studerende. For hvert medlem udpeges også en suppleant. Bestyrelsesmedlemmerne vælges for en fireårig periode. Bestyrelsesmedlemmet, som er valgt er de studerende, har sæde i en etårig periode. Bestyrelsen indstattes af landsstyremrådet, men den skal i sit arbejde fungere uafhængigt. Bestyrelsen vælger en formand og en næstformand blandt de eksterne medlemmer, der er udpeget af ministeren. Bestyrelsen ansætter rektor. Dekaner og universitetsdirektør ansættes af bestyrelsen efter indstilling fra rektor.

Institutionens driftsudgifter dækkes af landskassen med bevilling på Lagtingets finanslov. Desuden dækkes en del projekter ved ekstern finansiering. Den samlede bevilling er i finansåret 2019 105,8 mio. kr. i forhold til 97,3 mio. kr. i 2018.

Alle uddannelserne på Fróðskaparsetur Føroya er indrettet efter Bologna-aftalen.

Universitetets organisation består af fem fakulteter, der ledes af hver sin dekan.

- Fakultet for sprog og litteratur
- Fakultet for historie- og samfundsfag
- Fakultet for pædagogik og undervisning
- Fakultet for naturvidenskab og teknik
- Fakultet for sundhedsvidenskab og sygepleje

#### *Føroyamálsdeildin (Fakultet for sprog og litteratur)*

B.A. (Bachelor of Arts) i færøsk sprog og litteratur er en treårig uddannelse (180 ECTS), som både kan være en afsluttet uddannelse og danne basis for videre uddannelse til master enten ved Fróðskaparsetur Føroya eller i udlandet.

M.A. (Master of Arts) i færøsk er en toårig overbygningsuddannelse (120 ECTS). Der er desuden mulighed for at tage en såkaldt kombineret MA (300 ECTS), som består af et hovedfag og et sidefag. Færøsk kan enten udgøre hovedfaget eller sidefaget.

I 2019 blev diplom i kunstnerisk arbejde (Diploma in Art) udbudt for første gang. Det er en toårig diplomuddannelse på bachelorniveau (120 ECTS). Uddannelsens opbygning er 2/3 praktiske fag og 1/3 teoretiske fag, og er delt i to linjer, som er hhv. skrivekunst og

musik. Den studerende kan efter afsluttet uddannelse arbejde selvstændigt inden for sin kunst eller uddanne sig videre fra bachelorniveau.

*Søgu- og samfelagsdeildin (Fakultet for historie- og samfundsfag)*

De treårige B.A.-uddannelser i henholdsvis historie, politik og administration, socialvidenskab og samfundsplanlægning, økonomi og jura kan både være en afsluttet uddannelse og danne basis for videreuddannelse til master ved Fróðskaparsetur Føroya eller ved et universitet i udlandet – sidstnævnte er endnu den eneste mulighed for B.Sc. i økonomi.

Der er desuden mulighed for at erhverve en halvandetårig suppleringsfagsuddannelse i historie eller samfundsvidenskab, som er tilrettelagt med henblik på at indgå i en M.A.-uddannelse i et andet fag.

Masteruddannelser i henholdsvis historie, jura, West Nordic Studies: Governance and Sustainable Management, samfundsvidenskab eller statskundskab er toårige overbygningssuddannelser. Der er desuden mulighed for at tage suppleringsfag i historie eller samfundsvidenskab, som er tilrettelagt med henblik på at indgå i en M.A.-uddannelse i et andet fag.

*Námsvísindadeildin (Fakultet for pædagogik og undervisning)*

Námsvísindadeildin uddanner folkeskolelærere og pædagoger samt efteruddanner folkeskolelærere og pædagoger.

Folkeskolelæreruddannelsen og pædagoguddannelsen er fireårige-uddannelser (240 ECTS-point), på bachelorniveau, der giver studerende ret til hhv. at undervise i folkeskolen eller arbejde som pædagog. Uddannelsen giver også adgang til masteruddannelser på en af de institutioner, som Námsvísindadeildin har samarbejdsaftaler med enten på Færøerne eller i andre lande. Denne mulighed er betinget af de valg, der er foretaget på andet til fjerde studieår.

*Náttúruvísindadeildin (Fakultet for naturvidenskab og teknik)*

B.Sc.-uddannelserne (Bachelor of Science) til IT-ingeniør, energiingeniør og i biologi (marinbiologi, økologi, molekylær biologi) er treårige uddannelser bortset fra energiingeniør, der er en 3½-årig uddannelse med indbygget halvt års praktik. Treårige kombinationsmuligheder er mellem energiingeniør og bifag i matematik (se nedenfor) eller biologi. Uddannelserne giver adgang til masteruddannelser på andre universiteter. Undervisningen inddrager i væsentlig grad færøsk natur, miljø og samfund, bl.a. i forbindelse med bachelorprojekterne.

Efter endt uddannelse vælger nogle af studenterne at gå ud i erhvervslivet, mens andre vælger at tage Master (M.Sc.) eller Ph.d. i Danmark, Norge, Sverige eller England. Det er også muligt at tage en Ph.d.-uddannelse på Náttúruvísindadeildin.

Fra 2019 har maskinmestre, som er uddannet fra Vinnuháskúlin kunnet tage en B.Sc. (Bachelor of Science) in Marine Engineering. De studerende får meritoverført deres maskinmesteruddannelse og tager siden 75 ECTS på universitetet. Uddannelsen giver adgang til videre uddannelse på udenlandske universiteter, bl.a. Danmarks Tekniske Universitet.

Náttúruvísindadeildin udbyder bifag i matematik. Uddannelsen er på 120 ECTS og er organiseret som deltidsuddannelse. Bacheloruddannelserne ved Náttúruvísindadeildin optager nye studerende hvert andet år.

*Deildin fyri heilsu og sjúkrarøktarvísindi (Fakultet for sundhedsvidenskab og sygepleje)*  
Sygeplejeuddannelsen ved fakultetet er godkendt af den danske sundhedsstyrelse.

Der er tale om en fireårig uddannelse (240 ECTS-points), der giver graden Bachelor of Science (B.Sc.Cur) i sygepleje. Der er optagelse én gang årligt. Der optages 30 studerende årligt. Uddannelsen omfatter en teoretisk undervisningsdel og en klinisk undervisningsdel. Fakultetet udbyder ligeledes suppleringsuddannelse for sygeplejere, der ikke har bacheloruddannelse. Der er ca. 130 studerende på dette program.

Den kliniske del af uddannelsen foregår på godkendte kliniske uddannelsespladser i den primære og sekundære sundhedstjeneste. Uddannelsen tilrettelægges, så den opfylder de uddannelseskraav, som er gældende i EU-landene for autorisation som sygeplejerske.

Desuden udbyder fakultetet en masteruddannelse i Health Science og i Public Health.

Det er muligt at tage ph.d.-uddannelse på alle afdelinger på universitetet.

*Antal studerende:*

Det samlede antal studenter på Fróðskaparsetur Føroya for perioden 2013-2019 fremgår af *tabel 11.3*. Enkeltfagsstuderende er ikke taget med i oversigten.

**Tabel 11.3 Antal studerende på Fróðskaparsetur Føroya 2013-2019**

	2013	2014	2015	2016	2017	2018	2019
Føroyamálsdeildin	51	50	55	68	57	69	79
Náttúruvísindadeildin	61	84	81	122	114	134	123
Søgu- og samfelagsdeildin	131	166	242	295	335	358	381
Námsvísindadeildin	288	277	329	345	361	372	163
Deildin fyri heilsu og sjúkrarøktarvísindi	87	80	100	137	128	205	380
I alt.....	618	657	808	967	995	1.138	1.126

Anm.: Studerende pr. 1. oktober 2019. Tallene er inklusiv 20 ph.d.-studerende. Derudover er der 26 deltidsstuderende i 2019, som ikke er taget med i oversigten.

Kilde: Fróðskaparsetur Føroya.

### **Vinnuháskúlin**

Vinnuháskúlin er en maritim skole beliggende i Torshavn. Til Vinnuháskúlin hører også et kursuscenter (Brandskolen).

Budgettet for Vinnuháskúlin var i 2019 på 21,9 mio. kr. med omkring 200 studerende. Budgettet for Vinnuháskúlin er i 2020 på 22,4 mio. kr. Dertil afholdes kurser for eksterne deltagere. I 2019 var der ca. 420 eksterne kursusdeltagere på Vinnuháskúlin. Brandskolen (Trygdardepilin) har sit eget budget, der i 2020 er på 1,6 mio. kr. Brandskolen havde ca. 900 kursister i 2019.

På Vinnuháskúlin uddannes maskinister, maskinmestre, skippere og skibsførere. Uddannelsen er 1,5 år til sætteskipper og 3 år til skibsfører. Maskinistuddannelsen er 9 måneder, og maskinmesteruddannelsen er 3 år. Vinnuháskúlin har også etableret en aspirantordning, hvor der uddannes skippere, skibsførere og maskinmester. Uddannelserne tager henholdsvis 2, 3 og 4½ år.

Uddannelserne er tilrettelagt efter et modulsystem, så at der til hver enkelt uddannelse er foreskrevet et vist antal moduler, der skal bestås eller godkendes, inden eleven kan gå videre i uddannelsessystemet. Uddannelsen er opdelt i halvårige semestre med eksamen efter hvert semester.

Vinnuháskúlin udbyder alle maritime kurser samt efteruddannelser.

Der er indgået aftale mellem Færøernes landsstyre og Søfartsstyrelsen om ligestilling af færøske og tilsvarende danske uddannelser.

Skolen arbejder efter lagtingslov nr. 55 fra 24. april 2001 om uddannelse af besætning på skibe o.a. samt bekendtgørelser om maritime uddannelser.

### **Sjónám**

Sjónám er en skipperskole beliggende i Klaksvik. Til Sjónám hører også et kursuscenter (Trygdarmiðstöðin).

Budgettet for Sjónám er i 2020 på 3,2 mio. kr., og budgettet for kursuscentret udgør 1,6 mio. kr.

På Sjónám i Klaksvik uddannes sætteskipper og skibsassistenter med omkring 12 elever i 2019. Uddannelsen til sætteskipper er modulbaseret og er af halvandet års varighed. Skibsassistentuddannelsen er af to gange halvt års varighed og identisk med den danske uddannelse. Skolen udbyder også en række maritime kurser iht. STCW-koden, offshore standarder og landbaserede krav. Kursuscentret havde omkring 535 kursister i 2019.



## 11.4 Anden undervisning

Ud over ovennævnte uddannelser foregår der på Færøerne forskellige andre undervisningsaktiviteter, blandt andet på Folkehøjskolen i Tórshavn, på Idrætshøjskolen i Vágur, på Husholdningsskolen i Klaksvík samt på aften- og musikskolerne (Suðuroy, Vágur, Nord-Streymoy, Argir, Tórshavn, Gøta, Leirvík, Fuglafjørður og Klaksvík).

## 11.5 Uddannelsesstøtte

Langt den største del af støtten, som Studni forvalter, bliver udbetalt til studerende på Færøerne. Studni forvalter også andre støtteordninger, f.eks. støtte til leveomkostninger, studieafgifter og rejsestøtte til færøske studerende i udlandet.

Den nuværende fordeling af støtten sker på grundlag af regler i lagtingslov nr. 36 af 3. maj 2007 med senere ændringer og bekendtgørelsen nr. 107 af 25. august 2011 med senere ændringer.

I finansåret 2019 udbetalte Studni 106,2 mio. kr. i uddannelsesstøtte og 8,5 mio. kr. i studielån til uddannelsessøgende elever på Færøerne og i udlandet. For 2020 er bevillingen 110,5 mio. kr.

Færøske studerende har som danske statsborgere også ret til at modtage støtte fra Statens Uddannelsesstøtte. Færøske studerende på uddannelser i Danmark og i udlandet modtager i fleste tilfælde støtte fra SU efter de sædvanlige danske regler.

Færøske studerende kan ikke modtage støtte til leveomkostninger fra Studni, hvis de modtager støtte til leveomkostninger fra SU. Studni betaler studieafgifter til højere uddannelser i udlandet. I de tilfælde SU betaler studieafgifter, kan Studni supplere.

## 11.6 Forskning

Færøerne har siden 1996 haft et forskningsråd, og siden 2001 som selvstændig organisation. Organisationens formelle navn er Granskingarráðið – Færøernes Forskningsråd – og består af en bestyrelse og administration. Bestyrelsen har syv medlemmer, som er valgt for en 3-årig periode. Medlemmerne skal have forskningskompetencer eller indsigt i den strategiske betydning, som forskningen har for samfundet. Der er 2,7 årsværk i administrationen.

Forskningsrådet har i loven to beskrevne hovedarbejdsområder:

- At rådgive landsstyret og industrien i forskningspolitiske spørgsmål.
- At administrere Forskningsfonden, som yder støtte til forskning og innovation.

Forskningsrådet har i 2007 også fået delegeret ansvaret for forskningssamarbejdet med EU, Horizon 2020, og andet internationalt samarbejde. Herunder er direktøren for forskningsrådet observatør for Færøerne i bestyrelsen for NordForsk og i ERAC.

I 2006 blev et forskningspolitisk organ etableret – Vísindaráðið – som skulle formulere en national forskningsstrategi. Medlemmerne er en række landsstyremedlemmer, repræsentanter fra Færøernes Universitet, sektorforskningsinstitutionerne, industrien og fagforeningerne. Forskningsrådet har sekretariatsfunktionen. I 2011 blev den første færøske nationale forskningsstrategi Vitan og Vækstur – Viden og Vækst – vedtaget.

Forskningsrådet har med årene fået en større faciliterende og koordinerende rolle i færøsk forskning på en række områder, bl.a. på policyområder og forskningsformidling. Forskningsrådet koordinerer hvert år arrangementet Vísindavøka med deltagelse fra alle forskningsinstitutioner på Færøerne. Målgruppen er især skoleelever fra folkeskole og gymnasieniveau.

Lagtinget bevilger årligt penge til Forskningsfonden, der uddeler støtte efter ansøgning. Fonden har siden 2002 uddelt støtte til 8-12 projekter årligt. Ansøgningstallet er 3-4 gange højere. Der er tale om flerårige projekter, især ph.d. projekter, på alle forskningsområder, der spænder fra grundforskning til anvendt forskning og innovation. Bevillingen til projekter i 2020 er på 7,5 mio. kr.

Midler kan efter ansøgning tildeles færøske forskere og forskerstuderende, forskning og udvikling på eller i samarbejde med færøske forskningsinstitutioner og virksomheder eller til forskning og udvikling, som vurderes at have samfundsmæssig betydning i en færøsk kontekst.

I 2012 fik Forskningsrådet overdraget kapitalen fra Sygekassefonden på godt 23 mio. kr., foruden en ejendom vurderet til 4,5 mio. kr. for at styrke forskning og andre projekter på sundhedsområdet. Bygningen blev i 2017 solgt for 4,9 mio. kr. Der blev i 2015 indgået aftale om 7 mio. kr. i støtte til etableringen af et Center for Sundhedsforskning, med Fróðskaparsetur Føroya, Landssygehuset og Afdelingen for Arbejds- og Folkesundhed som hovedaktører. Der er hidtil bevilget støtte til 36 mindre projekter og til 21 forskningsprojekter.

Forskningsrådet har vedtaget en Open Access politik, som gælder for alle forskningsprojekter, der modtager støtte fra Forskningsfonden. Forskningsrådet modtog i 2015 en donation på 1 mio. kr. fra EIK Banks Videnskabsfond. Disse midler er reserveret til peer-reviewede publikationer, herunder Open Access udgifter.

I 2016 modtog Forskningsfonden en donation på knap 3 mio. kr. fra Dánjal Niclassens Mindefond. Disse midler blev brugt til en forsøgsordning med erhvervs ph.d. stipendier, som blev iværksat i 2018.

I foråret 2017 nedsatte landsstyret en arbejdsgruppe, som skulle gennemse den gældende lovgivning på områderne forskning, udvikling og innovation. Denne gruppe leverede i marts 2018 en rapport og indstilling til landsstyreområdet, hvor der bliver anbefalet indfø-

relse af en ny og bredere rammelov på området. Lovforslaget blev fremlagt i Lagtinget i marts 2020.

Oversigt over alle projekter, som har modtaget støtte fra Forskningsfonden og Sygekassefonden, findes på hjemmesiden [gransking.fo](http://gransking.fo), hvor der også er nyheder fra færøsk forskning og information og støttemuligheder samt andre forskningsrelaterede emner.

## 12. Rets- og politivæsen, samt kriminalforsorgen

### 12.1 Færøernes retsvæsen

Færøernes Ret har hovedtingsted i Tórshavn. Retten har desuden fast bitingsted i Tvøroyri. Herudover kan der undtagelsesvist holdes retsmøder i Klaksvík eller bygder.

Dommeren (Sorenskriveren) er formand for Færøernes Ulykkesforsikringsråd, Færøernes Overfredningsnævn, Færøernes Overlandvæsenskommission, Færøernes Overudskiftningskommission og Det Færøske Nævn vedrørende erstatning fra staten til ofre for forbrydelser. Dommeren er desuden medlem af sterilisationsnævnet.

Den 1. maj 1995 trådte en ændring af den færøske retsplejelov i kraft, således at retten består af to sorenskrivere (dommere), hvoraf den ene varetager rettens administration.

Foruden de nævnte sorenskrivere (dommere) beskæftiger dommerkontoret to retsassessorer, to dommerfuldmægtige, en administrerende kontorleder, 15 kontorfunktionærer, heraf seks deltidsansatte samt én kontorelev.

Embedet disponerer over et domhus med tre retssale, som er beliggende i C. Pløyersgøta i Tórshavn.

Straffesager berammes til foretagelse ca. fire uger efter anklageskriftets indlevering til retten, dog berammes arrestantsager og f.eks. sager vedrørende fremmede skibe straks til foretagelse. Berammelsestiden i borgerlige sager er ca. to måneder. Ægteskabssager mv. berammes til domsforhandling 14 dage efter, at parterne har formuleret deres påstande.

En oversigt over Færøernes Rets virksomhed i perioden 2015-2019 er vist i *tabel 12.1* på næste side.

I 2019 havde skifteretten 552 anmeldte boer. Antallet af konkursboer i 2019 var 25, medens antallet af offentligt behandlede dødsboer var 43. I 2019 modtog overfredningskommissionen 83 sager.

**Tabel 12.1 Færøernes Rets virksomhed 2015-2019**

	2015	2016	2017	2018	2019
	----- Antal -----				
<i>Borgerlige sager:</i>					
Stævn. indleveret til berømmelse...	1.660	1.579	1.634	1.509	1.255
Afsagte domme i alt .....	1.423	1.808	1.750	1.419	1.352
- heraf udebliv.- og erk.domme .....	846	1.169	754	856	
- heraf skilsmisdomme .....	6	9	8	4	2
- heraf separationsdomme.....	5	1	9	3	4
<i>Straffesager:</i>					
Indleveret til berømmelse .....	720	798	754	692	636
Afsagte domme.....	605	700	511	659	618
<i>Fogedforretninger:</i>					
Indleveret til begæring.....	2.145	1.299	3.486	2.463	2.370
Heraf udpantningsbegæring.....	1.019	1.767	2.058	1.435	1.503
<i>Auktioner:</i>					
Auktionsbegæringer i alt .....	64	89	65	60	38
Heraf faste ejendomme.....	24	21	28	32	15
Heraf skibe .....	1	2	0	1	0
<i>Afholdte auktioner:</i>					
Over faste ejendomme.....	9	4	9	19	9
Over skibe .....	1	1	0	1	0

Kilde: Sorenskriveren.

## 12.2 Færøernes politivæsen

### Politiets organisation og opgaver

Færøernes politi er en selvstændig politikreds, der som de danske politikredse er underlagt Justitsministeriet, Rigspolichefen og Rigsadvokaten. Den 1. april 2010 blev en ny organisations- og ledelsesstruktur for Færøernes politi implementeret. Politikredsen er herefter inddelt i politidistrikterne Nordørøkið, Miðøkið og Suðurøkið og består af en politisøjle, en anklagersøjle og en administrationssøjle. Politikredsen ledes af landfogeden (politimesteren), der sammen med vicepolitimesteren, chefpolitiinspektøren og administrationschefen udgør politikredsens øverste ledelse. Landfogedens stedfortræder er vicepolitimesteren. Landfogeden er tillige tillagt statsadvokatkompetence. Landfogeden møder således i alle straffesager i Færøernes Ret, i ankesager ved Østre Landsret samt i nævningesager, der behandles i Færøernes Ret med sorenskriveren (dommeren) som retsformand.

I politikredsen er der seks politistationer af forskellig størrelse, der i hovedtræk udfører de samme opgaver som i danske politikredse.

Herudover er der henlagt en række civilretlige arbejdsopgaver til landfogeden og politiet. Landfogeden har blandt andet i en årrække behandlet faderskabssager, men dette opgaveområde blev den 29. juli 2018 overdraget til færøske myndigheder at administrere i forbindelse med Færøernes overtagelse af sagsområdet person-, familie- og arveret. Endvidere deltager landfogeden i lovforberedende arbejde i samarbejde med de færøske myndigheder. Hertil kommer udarbejdelse af retningslinjer for sagsbehandling, der efter forhandlinger med hjemmestyrets myndigheder tilpasses færøske forhold, idet centrale myndigheders generelle retningslinjer ofte ikke finder anvendelse på Færøerne.

Nogle medarbejdere er af sorenskriveren meddelt fuldmagt i medfør af retsplejelovens § 17 og har i den forbindelse til og med den 1. november 2015 behandlet bl.a. foged- og skiftesager. Disse opgaveområder er i 2015 hjemtaget af sorenskriveren. Derudover varetager udpegede sysselmænd en række øvrige opgaver af civilretlig karakter for danske og færøske myndigheder.

### **Personaleforhold**

Det juridiske personale består af landfogeden (politimesteren), vicepolitimesteren, en senioranklager og tre politifuldmægtige.

Det færøske politikorps udgjorde pr. 31. december 2019 i alt 102 politifolk, heraf syv under grunduddannelse i Danmark. Herudover er der ansat fire reservopolitibetjente.

Færøernes politi forestår selv udvælgelsen af ansøgere til politiuddannelsen. Disse gennemgår herefter uddannelsen på politiskolen i Danmark, hvorefter tjenesten forrettes på Færøerne. Som en naturlig følge heraf består politistyrken hovedsagligt af personer af færøsk oprindelse. Der kan i begrænset omfang ske udveksling mellem danske og færøske politifolk, ligesom der i visse situationer stationeres danske politifolk på Færøerne.

Ved årsskiftet 2019/2020 var der ved politiet ansat 41 kontorfunktionærer, heraf 21 i deltidstillinger samt én kontorelev. Der var endvidere ansat tre parkeringskontrollører i Tórshavn og én i Runavík. Endvidere fungerer nogle medarbejdere, der er ansat ved Statens Luftfartsvæsen, også som parkeringskontrollører ved lufthavnsområdet på Vágar. Herudover fungerer nogle medarbejdere, der er ansat ved vagtselskabet Ansni, også som parkeringskontrollører i kommunerne Klaksvík, Tvøroyri og Sumba.

### **Politiets regelgrundlag**

Lovgivningen på Færøerne er i vidt omfang forskellig fra lovgivningen i det øvrige rige. Rigslove samt ændringer heri er ikke umiddelbart gældende, men de kan implementeres efter forhandling med det færøske hjemmestyre.

Folketinget vedtog dog den 16. juni 2020 en ny retsplejelov for Færøerne. Loven tager udgangspunkt i den danske retsplejelov, medmindre færøske forhold har begrundet en ændring. Med loven gennemføres desuden politireformen fra 2007. Herved ligestilles

Færøernes Politi med de øvrige politikredse. Endvidere indebærer loven, at Den Uafhængige Politiklagemyndighed skal behandle adfærdsklager og anmeldelser om strafbare forhold begået af politipersonale på Færøerne. Den nye retsplejelov for Færøerne træder i kraft den 1. januar 2021.

For en oversigt over antallet af anmeldte lovovertrædelser henvises til *bilag 12.1*. I *bilag 12.2* og *12.3* er der givet en oversigt over politiets virksomhed i øvrigt og over behandlingsmåden for lovovertrædelser.

For yderligere information om Færøernes politi kan henvises til [www.politi.fo](http://www.politi.fo).

### **12.3 Kriminalforsorgen på Færøerne**

Kriminalforsorgen på Færøerne består af to enheder, henholdsvis arresten og den frie forsorg. Begge enheder holder til i Mjörkadali (den tidligere marinestation), som ligger oppe i fjeldene uden for Tórshavn.

Arresten, som både fungerer som arresthus og fængsel, har 14 pladser, der er fordelt på henholdsvis 5 til varetægt og 9 til afsoning. Den gennemsnitlige belægning er på omkring 70 pct.

Den frie forsorg har sin administration i tilknytning til arresten, samt samtalelokaler i det centrale Tórshavn, hvor der afholdes tilsynssamtaler og samtaler i forbindelse med personundersøgelser. Der er løbende omkring 50 personer i tilsyn, og der udarbejdes omkring 100 personundersøgelser om året.

Personalet i Kriminalforsorgen består af én enhedschef og én enhedsleder, som tilsammen udgør ledelsen lokalt. I arresten er der endvidere ansat 11 fængselsbetjente, som arbejder i døgnvagt. Den frie forsorg har to socialrådgivere, samt én administrativ medarbejder, mens yderligere en administrativ medarbejder arbejder for begge enheder med økonomistyring.

## 13. Kirkeliv

### 13.1 Folkekirken

Landsstyreområdet for udenrigs- og kulturanliggender (Uttanríkis- og mentamálaráðið) er ressortansvarlig for den færøske folkekirke.

Stiftsøvrigheden, der er folkekirkens overordnede administrative myndighed, består af biskoppen, et medlem udpeget af landsstyremanden for kirkelige anliggender og et medlem valgt af menighedsrådene. Biskoppen er stiftsøvrighedens formand.

Provstiudvalget består af fire medlemmer, der vælges af menighedsrådene, foruden domprovsten der er født medlem. Domprovsten er provstiudvalgets forretningsførende medlem.

Havnar Kirkja i Tórshavn er Færøernes domkirke. Domkirkens kirkebogsførende sognepræst er domprovst i Færøernes stift.

Folkekirken på Færøerne er delt op i 16 præstegæld med i alt 61 kirker og syv bønhus-/gudstjenestesteder.

Befolkningen udgjorde i januar 2020 52.154 personer, hvoraf 41.272, svarende til 79,1 pct., var medlemmer i folkekirken.

Der er 27 præsteembeder inkl. embedet som domprovst. Præsterne og biskoppen på Færøerne lønnes af kirkefonden, hvis indtægter i overvejende grad kommer fra kirkeskatten. Biskoppens løn og 40 pct. af præsternes løn refunderes af landsstyret til kirkefonden.

De enkelte menigheder vedligeholder og forestår den daglige drift af kirkerne, samt anskaffer inventar. Finansieringen tilvejebringes i overvejende grad gennem kirkeskatten. En stor del af kirkebetjeningen udføres ved frivillig arbejdskraft.

Kirkefondens regnskab for 2019 balancerede med 72 mio. kr. med et driftsoverskud på 3,5 mio. kr., som blev henlagt til reservefonden. Ifølge § 22 i Lagtingslov nr. 61 fra 7. juni 2007 om folkekirkens økonomi kan der henlægges op til 60 pct. af gennemsnittet af de fire forgangnes års kirkeskat i reservefonden. Regnskaberne for perioden 2007 - 2019 findes på hjemmesiden [www.folkakirkjan.fo](http://www.folkakirkjan.fo) under "Kunning".

16 ud af de i alt 20 præstegårde er blevet renoveret siden den færøske folkekirke blev overtaget som særanliggende i 2007: Gjaranes (Innan Glyvur), Essalág (Tórshavn), Todnes (Sandur), á Brekku (Klaksvík), á Heygsvegi (Tórshavn), Leirar (Hvalba), Vágur, Bispegården (Tórshavn), Mannbrekka (Hoyvík), Fuglafjørður, Lamba, Eiði, á Nesi



(Eysturoy), Prestvegi (Klaksvík), Kvívík, og senest Viðareiði, som var færdig renoveret sidst i 2019. Renoveringen af Præstegården i Vestmanna forventes færdig sommeren 2020, mens renoveringen i Hvalvík forventes påbegyndt senere i 2020.

*Oversigt over de personer, der bestrider biskop- og præsteembederne:*

---

*Bispeembedet:*

- |                           |                    |
|---------------------------|--------------------|
| • Biskoppen for Færøerne: | Jógvan Fríðriksson |
| • Stiftspræst:            | Emil Olsen         |
- 

*Præster:*

- |                                       |  |
|---------------------------------------|--|
| • Norðoyar eystara prestagjald        | Jóannes Purkhús  |
| • Norðoyar vestara prestagjald        | Hanus á Gørðum<br>Marjun Lómaklett   |
| • Fuglafjarðar prestagjald            | Vacant   |
| • Glyvra prestagjald                  | Meinhard Bjartalíð   |
| • Nes prestagjald                     | Ovi Brim   |
| • Sjóvar prestagjald                  | Símun Persson Jacobsen   |
| • Eiðis prestagjald                   | Jonhard Jógvansson   |
| • Norðstreymoyar eystara prestagjald  | Jákup Erlingsson Petersen  |
| • Norðstreymoyar vestara prestagjald  | Maria Jørðdal Niclasen<br>Maria Summers við Skipá  |
| • Suðurstreymoyar norðara prestagjald | Theodor Eli Dam Olsen<br>Bergtórur Hjelm Bjarkhamar  |
| • Suðurstreymoyar eystara prestagjald | Uni Næs, domprovst<br>Anne Mette Greve Klemensen<br>Ann Dahl Hansen<br>Sverri Steinhólm (sygehuspræst) |
| • Suðurstreymoyar vestara prestagjald | Heri Joensen<br>Bergur Debes Joensen<br>Derhard Jógvansson   |
| • Vága prestagjald                    | Inga Poulsen Dam<br>Marjun í Kálvalíð  |
| • Sandoyar prestagjald                | Havstein Klein   |
| • Suðuroyar norðara prestagjald       | Jónsvein Bech<br>Jens Mortan Mortensen   |
| • Suðuroyar sunnara prestagjald       | Patrick Conway de Neergaard  |
- 

Anm: Listen over præster er ajourført pr. medio juni 2020.

**Tabel 13.1 Kirkernes placering og befolkningsgrundlag pr. 1. januar 2020**

Præstegæld	Præster	Kirker/bønhuse	Byer/bygder	Indbyggere
Norðoya ø	1	5	9	831
Norðoya v <sup>1)</sup>	2	6	10	5.375
Fuglafjarðar <sup>1)</sup>	1	4	5	2.644
Glyvra <sup>1)</sup>	1	3	8	2.891
Nes <sup>1)</sup>	1	3	8	2.626
Sjóvar	1	4	8	2.116
Eiðis	1	4	8	1.505
Norðstreymoy ø <sup>1)</sup>	1	6	8	1.117
Norðstreymoy v	2	3	9	2.848
Suðurstreymoy n	2	2	5	4.583
Suðurstreymoy ø/v	7	6	9	16.378
Vága <sup>1)</sup>	2	6	7	3.366
Sandoy	1	6	8	1.271
Suðuroy n. <sup>1)</sup>	2	5	8	2.476
Suðuroy s.	1	5	9	2.127
I alt	26	68	119	52.154

1) Heraf ét bønhus.

Kilde: [www.folkakirkjan.fo](http://www.folkakirkjan.fo) og [www.hagstova.fo](http://www.hagstova.fo)

**Tabel 13.2 Antal medlemmer i pct. af befolkningstallet i de enkelte præstegæld**

Præstegæld	2019	2020
Norðoya ø	61,8	62,1
Norðoya v	61,9	61,7
Fuglafjarðar	77,3	76,2
Glyvra	73,6	73,4
Nes	79,5	79,1
Sjóvar	87,3	85,2
Eiðis	83,9	81,9
Norðstreymoy ø	91,9	91,3
Norðstreymoy v	86,0	86,3
Suðurstreymoy n	78,0	77,7
Suðurstreymoy ø/v	80,4	79,7
Vága	90,6	90,1
Sandoy	89,9	89,5
Suðuroy n	86,1	86,1
Suðuroy s	84,7	84,4

Kilde: [www.hagstova.fo](http://www.hagstova.fo)

### **13.2 Organisationer og foreninger tilsluttet folkekirken**

Herunder indgår K.F.U.M. og K.F.U.K. samt Indre Mission (Heimamissiónin).

### **13.3 Kristne trossamfund og andre trossamfund uden for folkekirken**

Følgende trossamfund er repræsenteret på Færøerne: Brødre menigheden (The Plymouth Brethren), Den Katolske Kirke, Frelsens Hær, Pinsemenigheden (Hvítusunnusamkoman), Syvendedags Adventisterne, Filadelfiamenigheden (en pinsemenighed), Jehovas Vidner og Bahá'í troen.

## 14. Kulturelle forhold

### Radio og TV (Kringvarp Føroya)

Den 1. januar 2005 blev Færøernes Radio (Útvarp Føroya, ÚF) og Færøernes TV (Sjónvarp Føroya, SvF) fusioneret i en ny offentlig institution med navnet Kringvarp Føroya (KvF). Formålet med sammenlægningen var at rationalisere institutionernes drift og at give bedre muligheder for at varetage public service opgaver.

ÚF startede sin radiovirksomhed i 1957, mens SvF blev etableret i 1984. KvF har status som en selvstændig offentlig institution. Den overordnede ledelse varetages af en bestyrelse, som udpeges af landsstyremedlemmet for udenrigs- og kulturelle anliggender. Bestyrelsen har syv medlemmer, hvoraf landsstyremedlemmet vælger to, fire udpeges efter indstilling fra partierne i Lagtinget og én efter indstilling fra medarbejderne. Direktøren har ansvaret for den daglige drift og programvirksomhed.

Loven om Færøernes Radio og TV blev ændret 1. januar 2016, så KvF fremover kan have reklamer på radio- og fjernsynsfladen men ikke længere får indtægter fra reklamevirksomheden. I stedet tilfalder reklameindtægterne landskassen, hvor intentionen blandt andet er at finansiere mediestøtten til private medier, som trådte i kraft ved lov 1. januar 2018.

KvF's drift finansieres nu således hovedsageligt af licenspenge, mens en lille del kommer fra bekendtgørelser, sponsorpeng og fra KvF's eget TV lottospil. TAKS står for indkrævningen. Personer imellem 24 og 66 år betaler 150 kr. pr. måned, pensionister 50 kr. pr. måned, og personer, som er 23 år og yngre, betaler ikke licens. KvF har et budget på 71,6 mio. kr. i 2020.

Som offentlig institution varetager KvF en public service-forpligtelse i henhold til lagtingslov fra 2006. Derudover er KvF's nærmere public service-forpligtelser udspecificeret i en public service-aftale, som er indgået med Uttanríkis- og mentamálaráðið (Landstyreområdet for udenrigs- og kulturelle anliggender). Ifølge public service-aftalen skal det tilstræbes, at programfladen repræsenterer en uafhængig og troværdig nyhedsformidling, en alsidig oplysningsvirksomhed og kultur- og underholdningsprogrammer af en kvalitet svarende til bevillingen. Desuden tilstræbes det, at der er et programtilbud til både store og små grupper, og at der bidrages til, at seere og lyttere får indsigt i og forståelse for færøsk sprog og kultur. Det første public service aftale blev indgået for perioden 2011-2014. Den næste aftale var noget forsinket, og var gældende fra 2017-2020. Der skal således indgås ny aftale med virkning fra d. 1. januar 2021.

Frem til 1. marts 1998 havde ÚF og SvF eneret til at drive radio- og fjernsynsvirksomhed på Færøerne. Siden har enkeltpersoner og organisationer også kunnet søge om sendetilladelse. Det er Uttanríkis- og mentamálaráðið, der udsteder sendetilladelse. Adgangen til at drive radio- og TV-virksomhed udnyttedes i øjeblikket af bl.a. radiostationer Rás 2,

Lindin, Radio VoxPop og TV-stationen Iktus.Televarpið har tv-rettighederne til den bedste mandlige fodboldrække.

### Private medier

I 2017 trådte lov om mediestøtte i kraft, hvis formål er at yde mediestøtte til private medier. Mediestøtten er i 2020 på 2 mio. kr. og finansieres indirekte gennem reklameindtægterne i KvF, som tilfalder landskassen. Private medier kan søge støtte via et mediestøtteudvalg, som udpeges for tre år ad gangen.

### Aviser

Færøske avisudgivelser, deres ugentlige antal udgaver og oplagstal for 2019 er vist i *tabel 14.1*.

**Tabel 14.1 Færøske avisudgivelser**

Avis	Ugentlige udgaver	Oplagstal 2019
Dimmalætting .....	1	3.000
Sosialurin .....	3	6.500
Norðlýsið <sup>1)</sup> .....	1	2.800
I alt.....	5	12.300

<sup>1)</sup> Norðlýsið husstandsomdeles på Nordøerne og Eysturoy. Desuden husstandsomdeles Ugeavisen til alle husstande på Færøerne.

Kilde: Hagstova Føroya.

Avisen Dimmalætting blev erklæret konkurs den 24. oktober 2013, men den startede op igen i august 2014 med én ugentlig udgave. Dimmalætting, der er Færøernes ældste avis, udkom første gang i januar 1878 som Amtstidende for Færøerne.

### Bogudgivelser

I 2018 udkom der, ifølge Hagstova Føroya, i alt 206 bøger på færøsk, hvoraf 104 var oversættelser. De samlede udgivelser i 2018 var fordelt således: 22 skønlitteratur, 63 faglitteratur, 34 lærebøger og 87 børnebøger.

Der udkom til sammenligning 202 bøger på færøsk i 2017, heraf 93 oversættelser. De samlede udgivelser var fordelt således: 32 skønlitteratur, 73 faglitteratur, 25 lærebøger og 72 børnebøger. Siden den første bog udkom i 1822, er det samlede antal trykte bøger på færøsk nået op på 7.460 bøger.

Tallene for 2019 forelå ikke ved udarbejdelse af beretningen.

### Færøsk litteratur

Den færøske forfatterforening ”Rithøvundafelag Føroya” blev etableret den 24. marts 1957. Foreningen er en interesseorganisation for færøske forfattere, oversættere og illustratorer.

Foreningens formål er, at samle de færøske forfattere om fælles interesser, at beskytte deres rettigheder, samt at arbejde for bedre vilkår for færøsk litteratur. Alle, som skriver bøger på færøsk eller som på anden måde arbejder som forfatter ved at oversætte eller lave illustrationer til færøske bøger, har ret til at blive medlem i foreningen.

Foreningen har ca. 120 medlemmer, som omfatter forfattere inden for alle de litterære genre: skønlitteratur, børne- og ungdomsbøger, digte, fagbøger, kulturhistorie og oversættelse af bøger fra andre sprog.

Befolkningstallet på Færøerne udgjorde 52.153 personer d.1. januar 2020. Dertil kommer måske 20.000 personer spredt rundt i verdenen, som taler og forstår færøsk. Med så lille et marked for færøske bøger har de færøske forfattere vanskelige arbejdsvilkår, og kun få – om nogen - kan leve af at være forfatter.

Det færøske sprog var i lang tid truet af udslættelse. Efter reformationen blev kirkesproget dansk. Skriftsproget var dansk, og dansk blev brugt i alle officielle anliggender. Men de gamle kvad, sagn og kæmpeviser, som udgjorde omkring 70.000 vers, var alle blevet videregivet mundtligt på det færøske sprog fra generation til generation.

Indsamlingen og nedskrivningen af det vældige mundtlige materiale i midten af 1800-tallet blev grundlaget for sprogets bevarelse og etableringen af et færøsk skriftsprog.

Gennem året står forfatterforeningen for forskellige arrangementer med oplæsninger og andet. Et af de tilbagevendende og større arrangementer er ”Bókadagar”, som afholdes i Nordens Hus, sidst i november. Arrangementet er en bogmesse, hvor der sættes fokus på de færøske værker, som er kommet ud i det forgangne år. Sædvanligvis bliver der til dette arrangement også inviteret aktuelle forfattere fra andre lande.

Forfatterforeningen har været aktiv i arbejdet med at etablere LISA, det færøske kunstnerråd, samt Fjølrit, den færøske forening for ophavsrettigheder. Forfatterforeningen er medlem i NFOR (Nordisk forfatter og Oversætter Råd) og har repræsentanter siddende i:

- LISA (Det færøske kunstnerråd)
- Fjølrit (Færøsk forening for ophavsrettigheder)
- Indstillingsudvalget til M. A. Jacobsens kulturpris
- Sprogudvalget
- Indstillingsudvalget til Nordisk Litteraturpris
- Indstillingsudvalget til Nordisk børne- og ungdomslitteraturpris.
- Udvalget, som tager stilling til ansøgning om Nordisk oversætterstøtte
- Den nordiske paraplyorganisation Regnhlíf, for børne og ungdomslitteraturforfattere.
- Skoleprojektet Listaleypurin
- Litteraturudvalget i Kringvarp Føroya (Radioen)

Foreningens hjemmeside er: [www.rit.fo](http://www.rit.fo). Kontaktadresse er: [rit@rit.fo](mailto:rit@rit.fo).

### **Kunstnerrådet - LISA**

LISA – Listafólkasamband Føroya (Det Færøske Kunstnerråd), er en kunst- og kulturpolitisk paraplyorganisation for færøske kunstneres organisationer. Rådet blev oprettet den 14. januar 1982 med de formål at:

- Styrke kunsten og kunstnere i kulturpolitiske sammenhænge
- Arbejde for medlemsorganisationernes og deres medlemmers interesseområder
- Repræsentere medlemmerne i offentlige sager, som har fælles interesse.

Rådets daglige ledelse varetages af en bestyrelse, som består af 3 medlemmer, der er valgt på repræsentantskabets årlige generalforsamling. Bestyrelsen konstituerede sig i foråret 2019 med Marita S. Dalsgaard som formand, Hansina Iversen som næstformand og Jóhan Martin Christiansen som almindeligt bestyrelsesmedlem. Derudover er der ansat en sekretær til at tage sig af administrationen.

LISA's øverste myndighed er repræsentantskabet, der består af én repræsentant fra hver af de 11 medlemsorganisationer:

- Arkitektafelag Føroya / Den Færøske Arkitektforening
- Designarafelagið / Designerforeningen
- Einleikarafelag Føroya / Den Færøske Solistforening
- Felagið Føroysk tónaskøld / Foreningen for Færøske Komponister
- Føroysk Filmsfólk / Færøske Filmsfolk
- Føroysk Myndlistafólk / Færøske Billedkunstnere
- Føroya Tónleikarafelag / Færøske Musikerforening
- Kórsamband Føroya / Det Færøske Korforbund
- Leikarafelag Føroya / Det Færøske Skuespillerforbund
- Rithøvundafelag Føroya / Den Færøske Forfatterforening
- Yrkisfotografar í Føroyum / Færøske professionelle fotografer.

LISA er medlem i Nordisk Kunstnerråd og ECA/European Council of Artists.

LISA har repræsentanter i flere udvalg og råd, heriblandt:

- Mentanargrunnur Landsins / Den Færøske Kulturfond.
- Kulturministeriets udvalg for tildeling af hæderslegater.
- Rådgivende udvalg for Nordens hus på Færøerne.
- Leiklistaráðið / Teaterrådet (Bestyrelse for Tjóðpall Føroya, den færøske nationalscene.)
- Listaleyipurin (Kulturelle skoletilbud).
- Fagudvalget, som indstiller forslag til nominering til Nordisk Råds Musikpris
- Thorvald Poulsen av Steinum's fond.
- Kunstudvalget for landssygehusets H-bygning
- Højskolen på Suðuroy

- Bank Nordik Kunstsamlingen
- Tórshavnar Listaráð (Tórshavn Kommunes Kunstråd)
- Listaflog (Atlantic Airways kunstlegat)

Sammen med Sunda Kommune driver LISA en kunstnerbolig i Tjørnuvík, hvor professionelle kunstnere to gange om året kan søge om et kortere eller længerevarende ophold.

Yderligere oplysninger om LISA kan findes på rådets hjemmeside: [www.lisa.fo](http://www.lisa.fo) eller ved at kontakte rådet på e-mail: [lisa@lisa.fo](mailto:lisa@lisa.fo).

### **Kulturpriser**

Færøernes Kulturpris fra Uttanríkis- og mentamálaráðið (Mentanarvirðisløn landsins) blev i 2019 tildelt visesanger Hanus G. Johansen. Landets Ærespris (Heiðursgáva Landsins) blev tildelt Simme Arge Jacobsen, foregangsmand inden for den færøske populærmusik.

Landets Kulturpris består af flere priser, som er oprettet af og overrækkes af Færøernes landsstyre. Mentanarvirðisløn landsins, der er på 150.000 kr., blev første gang uddelt i 1998; Heiðursgáva Landsins, der er på 75.000 kr., blev første gang uddelt i 2001, og Virðisløn til ungt listafólk blev første gang uddelt i 2011.

M. A. Jacobsens Kulturpris (Mentanarvirðisløn M. A. Jacobsens) blev i 2019 tildelt Oddfríður M. Rasmussen for skønlitteratur. Prisen for faglitteratur blev tildelt Hanus Kamban, og prisen for særlig kulturel indsats blev tildelt Bernharður Wilkinson. Barnamentanarheiðursløn Tórshavnar Býráðs (Tórshavn Kommunes Børnekulturpris) blev i 2019 tildelt Bergur Rasmussen.

M. A. Jacobsens Kulturpris er en kulturpris, som er oprettet af og uddeles af Tórshavns byråd. Prisen, der er blevet uddelt siden 1958, er opkaldt efter Mads Andreas Jacobsen (1891-1944), der var Tórshavns borgmester i perioden 1933-1944 og bibliotekar ved det daværende Færø Amtsbibliotek. Prisen var oprindeligt en litteraturpris, men siden 1985 har det også været muligt at uddele priser for andre kulturelle værker.

### **Landsbókasavnið (Landsbiblioteket)**

Landsbibliotekets opgave er at være nationalbibliotek, centralbibliotek og bibliotekstilsyn.

Som nationalbibliotek har Landsbiblioteket til opgave, at samle al færøsk litteratur og så vidt muligt al litteratur, der vedrører Færøerne. Foruden bøger, tidsskrifter, aviser, småtryk, lydbøger, spil, musik og film indsamles digitalt materiale som e-bøger og færøske og udenlandske hjemmesider om Færøerne.

Som central- og forskningsbibliotek skal Landsbiblioteket virke for udbredelse af kundskaber og oplysning i landet. Landsbiblioteket fører tilsyn med folkebibliotekerne og sør-



ger bl.a. for boganskaffelser og katalogisering til de biblioteker, der ikke selv har uddannet personale hertil.

Landsbókasavnið administrerer pligtafleveringen (fire eksemplarer), som påhviler den, der fremstiller eksemplarer til udgivelse.

Bogbeholdningen er på 197.000 bind. Biblioteket har desuden tidsskrifter og mikrofilm, herunder hovedsageligt færøske aviser. 40 færøske aviser og tidsskrifter, der udkom fra 1852 til 1999, er digitaliseret i 2015 og gjort tilgængelige på internettet. Endvidere abonnerer biblioteket på elektroniske tjenester, hvoraf hovedparten er videnskabelige tidsskrifter. I 2019 udlånte Landsbókasavnið 38.900 enheder, inklusive tidsskriftsartikler og download af elektroniske artikler (29.028 downloads). Dertil kommer benyttelsen af den færøske afdeling, som indeholder bøger, håndskrifter, pjecer, grammofoonplader og kassettebånd mv. Landsbiblioteket er specialiseret i at skaffe materialer som fjernlån gennem lånesamarbejde. I 2019 registrerede Landsbiblioteket 10.661 besøgende.

Landsbibliotekets bevilling i 2020 er 10,6 mio. kr. Ud over denne bevilling er der i finansåret 2020 afsat 4,4 mio. kr. som tilskudsmidler til biblioteker. Tilskudsmidlerne til biblioteker er fordelt således at 2,844 mio. kr. gives i støtte til folke- og skolebiblioteker, og 1,5 mio. er biblioteksafgift til forfattere, oversættere og andre, hvis bøger benyttes på de af loven omfattede biblioteker. Bevillingen til biblioteksafgiften blev i 2019 forhøjet med 500.000 kr.

### **Tjóðskjalasavnið (Nationalarkivet)**

Nationalarkivet har til opgave at indsamle, ordne, beskrive og bevare det materiale, som offentlige institutioner har pligt til at aflevere. Nationalarkivet skal også føre tilsyn med, sætte krav til og være konsulent i forbindelse med de offentlige myndigheders journal- og arkivanliggender. Nationalarkivet skal tillige indsamle private arkivalier af forskningsmæssig og kulturel betydning. Ud over disse opgaver er det en af Nationalarkivets centrale opgaver, at stille det afleverede materiale til rådighed for offentlige institutioner, private og for forskning samt at drive egen forskning.

Tidligere var alle afleveringer til arkivet i papirform, men nu er der også kommet gang i digitale afleveringer. På Nationalarkivets papirmagasiner findes omkring 4,5 hyldekilometer af arkivalier, men de kommende 3-4 år forventes magasinerne planmæssigt øget med 2-3 hyldekilometer. Indtil videre har Nationalarkivet modtaget 6 digitale systemer fra offentlige myndigheder, men fremover forventes antallet digitale afleveringer efterhånden at komme op på 15-20 stykker om året. De ældste arkivalier på Nationalarkivet magasiner er over 700 år gamle, mens de yngste er fra starten af det 21. århundrede.

Nationalarkivet har to hjemmesider: [www.archives.fo](http://www.archives.fo) og [www.history.fo](http://www.history.fo), hvoraf sidstnævnte indeholder omkring 100.000 skanninger af forskningens mest anvendte arkivalier. Desuden har arkivet en læsesal, der har åbent tre dage om ugen.

Nationalarkivet samarbejder med udenlandske arkiver, bl.a. Rigsarkivet i Danmark, som også opbevarer betydelige arkivalier vedrørende Færøernes historie. Nationalarkivet samarbejder også tæt med Rigsarkivet i Danmark og nationalarkiverne i Vestnorden omkring digital bevaring. Færøernes Nationalarkiv er A1-medlem af International Council on Archives (ICA). Nationalarkivet og Rigsarkivet i Danmark samarbejder om en løbende tilbagelevering af udvalgte færøske arkivalier fra Danmark til Færøerne.

Den færøske arkivlov blev ændret i april 2018, hvorved det bl.a. blev stadfæstet, at digital bevaring skal foregå i Færøerne.

Nationalarkivets bevilling er i 2020 på 5,7 mio. kr. Nationalarkivet har 10 ansatte, heraf otte fastansatte (6,3 årsværk) og to projektansatte (1,2 årsværk).

### **Tjóðsavnið (Nationalmuseet)**

Nationalmuseets opgave er at indsamle, registrere, bevare, forske i og formidle Færøernes natur- og kulturarv. Derudover omfatter virksomheden forvaltning af fortidsminde- og bygningsfredningsloven, loven om fortidsminder i havet, fagligt tilsyn med kulturhistoriske lokalmuseer samt antikvarisk rådgivning i forbindelse med forvaltning af folkekirkens bygninger. Museet har to repræsentanter i Færøernes Overfredningsnævn.

Nationalmuseets bevilling i 2020 er 17,4 mio. kr. ud over en bevilling på 1,5 mio. kr. til bevaring og udvikling af kultur- og naturarv på øen Koltur. Derudover er der i finansåret 2020 afsat tilskudsmidler til bl.a. lokale bygdemuseer (2,5 mio. kr.), hvalstation við Áir (2 mio. kr.), fortidsminderne i Kirkjubø (1 mio. kr.) 2 historiske skibe (1,5 mio. kr.) samt til kystsikring af fortidsminder (1 mio. kr.)

Museet havde i 2019 åbent for offentligheden på fire lokationer: den permanente udstilling i Hoyvík, friluftdstillingen Hoyvíksgarður, som ligger i den gamle bygd Hoyvík, på museumsøen Koltur og på hvalefangsstationen við Áir. De tre sidstnævnte var dog åbent i begrænset omfang om sommeren.

Tilsammen havde museet omkring 19.500 besøgende, som var en stigning på 37% i forhold til 2018, hvilket gjorde 2019 til rekordår. Omkring 56% af gæsterne var udlændinge.

### **Nordens Hus**

Nordens Hus på Færøerne er en kulturinstitution under Nordisk Ministerråd. Dets primære opgave er, at virke som Færøernes centrale kulturcenter og kreative mødeplads.

Nordens Hus er en vigtig formidler av nordisk kultur til Færøerne og færøsk kultur til det øvrige Norden. Huset er medproducent og arrangerer bl.a. flere festivaler gennem året, heriblandt børne-, film-, litteratur- og jazzfestivaler.

Nordens Hus blev indviet i 1983, og er således 36 år gammelt. I 2008 blev der lavet en tilbygning, som indeholder en stor konference- og teatersal, et seminar- rum samt to mindre workshop-rum.

Nordens Hus har på vegne af Nordisk Ministerråd følgende arbejdsområder:

- Fungerer som sekretariat for Nordisk Råds Musikpris
- Er Nordisk kulturkontakts regionale kontaktpunkt

Husets virksomhed bygger på et samarbejde mellem såvel nordiske sammenslutninger, foreninger og organisationer af forskellig art som med færøske institutioner, grupper og enkeltpersoner. Det er en vigtig målsætning for husets ledelse også at nå ud til de øvrige færøske bygder og øer.

Det er en mangfoldig programvirksomhed, som indbefatter musik, litteratur, scenekunst, film, visuel kunst, foredrag, konferencer m.m. Nordens Hus stod for 387 arrangementer i 2019, og huset havde estimeret 120.000 besøgende.

Generalsekretæren for Nordisk Ministerråd udpeger fem bestyrelsesmedlemmer efter indstilling fra de respektive landes regeringer. Færøerne har 1 fast repræsentant i bestyrelsen, imens de andre roterer efter et fast mønster. Personalet vælger en personalerepræsentant.

Nordens Hus ledes af en direktør, der udpeges for fire år ad gangen af generalsekretæren i Nordisk Ministerråd. Fra 1 juni 2018 har det været norske Gunn Hernes.

### **Teatervirksomhed – Tjóðpallur Føroya**

I foråret 2003 vedtog Lagtinget lov om Tjóðpallur Føroya (Færøernes Nationalteater) og om økonomisk støtte til teaterkunst. Loven giver landstyremanden for udenrigs- og kulturansvar hjemmel til at etablere et færøsk nationalteater som selvstændig institution. Endvidere indeholder loven hjemmel til at yde støtte til professionelle teaterprojekter og årlig støtte til MáF, som er en fællesorganisation for amatørteatrene på Færøerne.

Med etableringen af Tjóðpallur Føroya er det professionelle teater på Færøerne efter mange års tilløb formelt institutionaliseret. Det er en direkte fortsættelse af teatergruppen Grímas banebrydende arbejde fra midt i 1970'erne til slutningen af 1980'erne, hvor Leikpallur Føroya overtog Grímas rolle.

Tjóðpallur Føroya skal ud over at være med til at udvikle ny færøsk dramatik, opføre klassiske og nyere internationale teaterstykker, være med til at udvikle det kunstneriske miljø og styrke samarbejdet inden for scenekunstrådet. Tjóðpallur Føroya skal give det professionelle teatermiljø nye udfordringer og udviklingsmuligheder.

Ledelsen består af Leiklistaráðið (Teaterrådet) med syv medlemmer udpeget af landsstyremedlemmet for udenrigs- og kulturansvar og en direktør, som er ansat af bestyrelsen.

sen for en femårig periode. Leiklistaráðið godkender nationalteatrets budgetter samt aktiviteter og har herudover andre overordnede opgaver inden for teaterkunst mv. Tjóðpallur Føroya startede formelt sin virksomhed 1. februar 2005 med Jenny C. Petersen som direktør. Der er desuden tilknyttet en række skuespillere og teknisk personale, alle på freelance-basis, til Tjóðpallur Føroya.

Bevillingen på finansloven til Tjóðpallur Føroya er for 2019 5,2 mio. kr. Tjóðpallur Føroya lejer lokalerne i Meiarinum af Tórshavn Kommune.

For at give den færøske teaterscene et løft har Lagtinget vedtaget at bygge et nyt Nationalteater, som skal sikre den professionelle scenekunsts videre udvikling. Landsstyreområdet for udenrigs- og kulturanliggender har nedsat et udvalg til at arbejde med forberedelserne til et nyt teaterhus.

### **Amatørteatervirksomhed**

Centralorganisationen for amatørteater på Færøerne er ”Meginfelag áhugaleikara Føroya” (MáF), der består af 8 amatørforeninger. Centralorganisationens formål er at støtte og udvikle amatørteater på Færøerne med blandt andet afholdelse af kurser, teaterfestivaler, finansiel støtte til teateropsætninger m.m. samt at yde konsulenttjeneste. MÁF har siden 1980 været en del af det nordiske samarbejde gennem sit medlemskab i Nordisk Amatør Teaterråd (NAR). I 1999 blev MáF også medlem af International Amateur Theatre Association (AITA/IATA) og North European Amateur Theatre Alliance (NEATA). Desuden har MáF siden 2017 været en del af Nordisk Seniorteater samarbejdet.

Den eneste egentlige teaterbygning på Færøerne er Sjonleikarhúsið i Tórshavn, der ejes og drives af Havnar Sjonleikarfelag. Andre scener med særdeles godt udbygget teknisk udstyr findes endvidere i Losjuni við Gøtugjógv og i SALT på Tvøroyri. De øvrige medlemsorganisationer i Klaksvík, Nólsoy, Sandoy og Oyrarbakka har forholdsvis godt udbygget teknisk udstyr på deres scener.

### **Musikliv**

Der er et symfoniorkester på Færøerne, Føroya Symfoniorkestur, som støttes af landsstyret, og som har ca. 55 aktive medlemmer. Orkesteret afholder seks faste årlige arrangementer med i alt omtrent 26 koncerter, herunder nytårskoncerter, forårs- og efterårskoncerter, korkoncerter og julekoncerter samt 14 børnekoncerter for alle børn fra 3-10 år. Føroya Symfoniorkester har også et kor med 80 faste sangere.

Endvidere findes der en strygekvartet, mindre kammerensembler og et større klassisk kammerorkester *Aldubáran*.

Der er 10-12 hornorkestre (brassbands) og harmoniorkestre på Færøerne, som har mere end 250 aktive amatørmusikere, og der afholdes godt 100 koncerter/offentlige fremførelser om året. Det ældste af disse orkestre er Havnar Hornorkester (1903), mens de yngste,

der ofte har tilknytning til musikskolerne, er dannet i de seneste år. Disse orkestre er medlemmer af Centralforeningen af færøske Hornorkestre.

Der er 25-30 kor, herunder større kirkekor. Der skønnes at være ca. 400-500 aktive amatørkorsangere, og korene afholder hvert år et stort antal koncerter/offentlige fremførelser. Korsangerne er medlemmer af Kórsamband Føroya, og foreningen er medlem af LISA.

Havnar Jazzfelag har til formål at fremme interessen for musik, herunder særligt jazz-, blues- og rockmusik. Foreningen planlægger og igangsætter hvert år en række arrangementer med udenlandske gæstemusikere og færøske grupper. De seneste år har foreningen arrangeret en jazzfestival ”vetrarjazz” (vinterjazz) i januar.

Den færøske komponistforening Felagið Føroysk Tónaskøld (FFT) arrangerer festivalen *Summartónar* for klassisk musik, jazz- og folkemusik, bestående af arrangementer med færøske og udenlandske ensembler og solister. Man bestræber at uropføre nyskrevne værker af færøske komponister. Endvidere afholdes en folkemusikfestival, som ligeledes består af færøsk og udenlandsk deltagelse. Begge festivaler afholder koncerter over hele landet med støtte fra Nordens Hus og andre kulturelle fonde. Komponist og musiker Kristian Blak er én af hovedkræfterne bag *Summartónar*.

Føroya Konsertfelag, der har til formål at arrangere regelmæssige koncerter med færøske og udenlandske kunstnere, står hvert år for en række musikarrangementer i Tórshavn og i en række store og små bygder. Til koncerterne har dels medvirket færøske musikere og sangere og dels udenlandske besøgende fra de øvrige nordiske lande.

Der er i de senere år kommet flere interessante friluftsmusikfestivaler. De største er G! i Gøta, der finder sted i juni og Summarfestivalurin (sommerfestivalen) i Klaksvík, der finder sted i august. Ældst er Ólavsøkukoncertin (Olaj-koncerten) i Tórshavn, der arrangeres af Tórshavn Kommune.

Koncerthuset Perlan er opført i Tórshavn i slutningen af 2009 og Reinsariid blev taget i brug efteråret 2014. Disse to er blandt andet scener for mange musikalske fremførelser. Det er Tórshavn Kommunes plan at forvandle ”Tórsgøta” til fremtidens kulturgade i byen.

Der er endvidere kommet en koncertsal, Løkshøll, i Runavík.

På Suðuroy har man renoveret saltsiloen i Drelnes til et kulturcenter, SALT.

## **Billedkunst**

### *Billedkunstnere*

Føroysk Myndlistafólk (Billedkunstnerforbundet) er interesseorganisation for færøske billedkunstnere, som arbejder professionelt med billedkunst.

Formålet med Billedkunstnerforbundet er at fremme billedkunstnernes interesser og rettigheder med særlig vægt på deres faglige og økonomiske forhold. For at være medlem skal man opfylde en række kriterier organiseret efter et særligt pointsystem. Foreningen blev dannet i 1981. Aktuelt er der ca. 40 medlemmer.

Billedkunstnerforbundet er repræsenteret i LISA (Den Færøske Kunstnersammenslutning) og samarbejder med andre billedkunstforbund i Norden, blandt andet BKF (Billedkunstnernes Forbund i Danmark), BIN (Billedkunstnere i Norden) og NKF (Nordisk Kunstnerforbund). Gennem LISA er Føroysk Myndlistafólk repræsenteret i offentlige kunstudvalg, senest i kunstudvalgene i to store offentlige byggeprojekter: Landssygehusets H-bygning og uddannelsesinstitutionen Glasir.

Siden 1990 har Føroysk Myndlistafólk arrangeret ”Várframsýningin”, (Forårsudstillingen), på Færøernes Kunstmuseum. Forårsudstillingen har traditionelt været en censureret udstilling, men man har i de senere år også arrangeret kuraterede udstillinger med udvalgte kunstnere.

Bestyrelsen i Føroysk Myndlistafólk består af tre medlemmer med Jóhan Martin Christiansen som formand. Billedkunstnerforbundet er repræsenteret i bestyrelsen for Færøernes Kunstmuseum. Forbundets hjemmeside er [www.mynd fo](http://www.mynd fo).

I 2005 dannedes Myndlistasambandið (Sammenslutningen af Billedkunstnere) som en udstillingssammenslutning, der kendes under navnet Heystframsýningarbólkurin (Høstudstillingen). Sammenslutningen har 16 medlemmer, der alle er billedkunstnere fra Færøerne. Medlemmerne i kunstsammenslutningen udstiller i Listahøllin (Kunsthallen) på skibsværftet i Tórshavn. Den første udstilling var i 2005. Der udstilles ikke årligt. Kontaktperson er Hansina Iversen.

### *Kunstforeninger*

Listafelag Føroya (Færøernes Kunstforening) er en aktiv kunstforening, med ca. 600 medlemmer. Formålet med foreningen er at støtte færøsk kunst ved at købe værker af færøske kunstnere.

Ud over køb af kunst er Listafelag Føroya også aktiv med udstillinger og anden kunstformidling. Kunstforeningen arrangerer den årlige Ólavsøkufamsýningin (Olajudstillingen), som holdes i Listasavn Føroya i dagene omkring Færøernes Nationaldag den 29. juli. Olajudstillingen har gennem årene været en meget populær og som oftest censureret udstilling.

Listafelag Føroya blev dannet af færøske studenter og andre færinger bosiddende i Danmark i 1941. Foreningen fik i 1970 etableret og bygget udstillingsbygningen Listaskálin, tegnet af arkitekt J.P. Gregoriussen.

Listafelag Føroya har en bestyrelse på fem medlemmer, med Pál Weihe som formand. Foreningen er repræsenteret i bestyrelsen for Færøernes Kunstmuseum. Foreningens hjemmeside er [www.listafelag.fo](http://www.listafelag.fo).

Færøernes anden kunstforening er Norðoya Listafelag, som er stiftet i 1985. Foreningen har ca. 150 medlemmer og en bestyrelse på fem med Dávur Winther som formand. Foreningen arrangerer en årlig udstilling. Kunstsamlingen består fortrinsvis af kunstnere fra Nordøerne, og deres værker er magasineret i Posthuskælderen i Klaksvík – hvor det kommende kulturhus i Klaksvík, som er tegnet af den kendte arkitekt Ósbjörn Jacobsen, bliver opført i nærmeste fremtid.

Nogle af kunstforeningens værker er deponeret hos Klaksvíks byråd. Foreningen arbejder på at få egne udstillingslokaler til samlingen og til særudstillinger i det kommende kulturhus.

#### *Færøernes kunstmuseum*

Listasavn Føroya (Færøernes Kunstmuseum) er beliggende i Tórshavn, i udkanten af plantagen Viðarlundin, ti minutters gang fra bymidten.

Museets udstillingsbygning fra 1970, Listaskálin, blev i 1993 udvidet med en tidssvarende tilbygning, tegnet af arkitekt J.P. Gregoriussen og den danske arkitekt Niels F. Truelsen. Tilsammen udgør de to bygninger 1.600 kvadratmeter.

Samlingen på Listasavn Føroya består hovedsaglig af værker af færøske kunstnere. Samlingen rummer godt og vel 2.600 værker, der dækker perioden fra de ældst bevarede billeder fra 1830'erne til den allernyeste billedkunst. Heriblandt findes den største samling af værker af S. Joensen-Mikines og Ingálvur av Reyni, samt en lang række hovedværker af betydende færøske kunstnere.

Der er i årenes løb erhvervet værker af Samál Joensen-Mikines, Ruth Smith, Thomas Arge, Anker Mortensen, Hansina Iversen, Rannvá Kunoy, Jón Sonni Jensen, Sven Havsteen Mikkelsen, Edward Fuglø og mange andre kunstnere.

Som offentlig drevet kulturinstitution har kunstmuseet Færøernes nationalgalleri til opgave at indsamle, bevare, registrere, formidle og forske i færøsk billedkunst som en del af den færøske kulturarv. Som led heri skal Listasavn Føroya belyse billedkunstens historie og aktuelle udtryk med fokus på dens æstetiske og erkendelsesmæssige aspekter. Formidlingen sker i form af særudstillinger, omvisninger, bogudgivelser, foredrag o.a. Udover færøsk kunst udstilles og formidles også nordisk kunst. Museet huser et arkiv med arkivalisk materiale fra færøske kunstnere, som stilles til rådighed for forskningen.

Museet rådgiver om offentlige udsmykningsopgaver og deltager i forskellige kunstudvalg. Museet stiller sin rådgivning til rådighed for folkeskoler, ungdomsuddannelser og offentlige myndigheder.

Almenna Listasavn Føroya (Færøernes Almene Kunstmuseum) blev stiftet i 1948 med det formål at opbygge en samling af færøsk kunst. Fra 1970 fik en del af samlingen til huse i udstillingsbygningen Listaskálin og i 1989 blev Færøernes Almene Kunstmuseum og Listaskálin lagt sammen til et egentligt kunstmuseum under navnet Listasavn Føroya.

Museets bestyrelse er på fire personer med Niels Christian Nolsøe som formand. Bestyrelsesmedlemmerne udpeges af: Landsstyret (hvis repræsentant er født formand), Tórshavnar kommuna (Tórshavn Kommune), Listafelag Føroya og Føroysk Myndlistafólk.

Mag. art. Nils Ohrt, der har været ansat i som museumsdirektør i otte år, gik på pension med udgangen af juli 2019. Han blev den 1. august 2019 afløst af ph.d. og mag.art. Karina Lykke Grand.

Museet er organiseret som en selvejende institution, der drives med en offentlig bevilling, som i 2019 var på 2,3 mio. kr. Derudover har museet indtægt af egen virksomhed (billetter), og man modtager årligt et mindre beløb fra Tórshavn kommune. Ud over direktøren havde museet i 2019 to fastansatte medarbejdere samt frontpersonale. I 2019 havde Listasavn Føroya næsten 13.000 besøgende. Museets hjemmeside er [www.art.fo](http://www.art.fo).

#### *Andre samlinger*

Ud over Listasavn Føroya findes tre andre offentligt tilgængelige kunstsamlinger. Heraf er det ældste Ruth Smith Savnið í Vági (Ruth Smith Samlingen i Vågø) på Suðuroy. Museet er stiftet i 1988 og er en selvejende institution med en bestyrelse på fem medlemmer og en samling på 34 værker, hovedsageligt malerier. Museet modtager øremærkede tilskud fra Færøernes landsstyre. Museets hjemmeside er: [www.ruthsmithsavn.com](http://www.ruthsmithsavn.com).

Endvidere er der Listasavnið á Sandi (Kunstmuseet på Sandø), som blev indviet i 2006. Samlingen består af ca. 123 værker og er en selvejende institution med en bestyrelse på syv medlemmer. Museet modtager et driftstilskud fra Sand kommune og øremærkede tilskud fra Færøernes landsstyre.

Endelig er der Bába- og Málningasavn i Leirvík med en samling af maleren Jóannis Kristiansen.

#### *Udstillingssteder*

Såvel i og uden for Tórshavn findes flere andre udstillingssteder og private gallerier. Heraf er det mest betydelige Nordens Hus.



Tórshavn kommune driver udstillingsstedet Smiðjan í Lítluvík (Smedjen i Lillevig), der vederlagsfrit stilles til rådighed for kunstnere.

Det privatejede Steinprent, Grafiski Verkstaður Føroya (Færøernes Litografiske Værksted), arrangerer jævnligt udstillinger enten separat eller i samarbejde med Nordens Hus. Værkstedet besidder endvidere en samling af egne produktioner som resultat af dets samarbejde med færøske og udenlandske kunstnere. Værkstedet har desuden en støtteforening på ca. 120 medlemmer, der modtager invitationer og nyhedsbreve. Hjemmesiden er: [www.steinprent.fo](http://www.steinprent.fo).

Endvidere forefindes der en håndfuld private gallerier, hvoraf de fleste findes i Tórshavn.

### **Idræt**

Det færøske idrætsforbund, Ítróttasamband Føroya (ÍSF), blev stiftet i 1939 og er paraplyorganisation for specialforbund på Færøerne. ÍSF er højeste myndighed vedrørende idrætsvirksomhed, og foreningens formål er at fremme, samordne og tilrettelægge al idrætsvirksomhed på Færøerne, at fremme samarbejdet om idrætsspørgsmål med landsmyndigheder og andre myndigheder samt at repræsentere Færøerne i forhold til andre lande, herunder IOC.

ÍSF er organiseret i 15 specialforbund og 9 udviklingsforbund på tilsvarende måde som lignende organisationer i nabolandene. Der er over 120 idrætsforeninger med omkring 20.000 enkeltmedlemmer. ÍSF bliver finansieret gennem en fast bevilling på den færøske lagtingslov. Derudover har Færøsk Spil udliciteret tips- og lottospil på Færøerne til Danske Spil.

Det første specialforbund, Fótóltssamband Føroya, FSF (Det Færøiske Fodboldforbund), blev stiftet i 1979. I dag er der specialforbund for følgende idrætsgrene: Fodbold, håndbold, roning, bordtennis, badminton, volleyball, gymnastik, svømning, judo, ridning, atletik, skydning, bueskydning, cykling, triatlon og parasport. Desuden er der 9 udviklingsforbund: dart, tennis, basketball, dykning, fårehunde, taekwondo, golf, billard og boksning.

### **Dansk-Færøsk Kulturfond**

Dansk-Færøsk Kulturfond blev oprettet i 1951 efter aftale mellem den danske regering og Færøernes landsstyre. Grundlaget for fondets formue er tilbagebetalingerne af lån, som statskassen ydede færing, der af uddannelsesmæssige eller andre grunde opholdt sig i Danmark under 2. verdenskrig, hvor forbindelsen mellem Færøerne og Danmark var afbrudt. Fondet har siden fået tilført yderligere midler, og formuen udgjorde ultimo 2019 ca. 7,5 mio. kr.

Fondet arbejder på grundlag af en fundats fra 1955. Ifølge fundatsen er fondets formål at fremme den åndelige forbindelse mellem Færøerne og den øvrige del af det danske rige,

dvs. kulturformidling i bred forstand mellem Færøerne og Danmark. Ligeledes falder kulturformidling mellem Færøerne og Grønland ind under fondets formål.

Fondet administreres af en bestyrelse på fire medlemmer: Rigsombudsmanden på Færøerne, to repræsentanter valgt af landsstyret og én repræsentant for Uttanríkis- og mentamálaráðið. Følgende er aktuelt medlem af fondets bestyrelse: Rigsombudsmand Lene Moyell Johansen (født formand), museumsdirektør Herleif Hammer (Uttanríkis- og Mentamálaráðið), Cand. mag. Ólavur Jøkladal (Uttanríkis- og Mentamálaráðið) samt udviklingschef Anne Mette Rahbæk (Kulturministeriet).

Bestyrelsen foretager uddelinger én gang om året. Fristen for indsendelse af ansøgninger er 1. marts med efterfølgende behandling i bestyrelsen i ultimo april/primio maj. Ansøgningerne sendes til Rigsombudsmanden på Færøerne, Postboks 12, FO-110 Tórshavn. Der anvendes ikke særlige ansøgningsskemaer, men ansøgningen skal indeholde en udførlig redegørelse for formålet, budget for den ansøgte aktivitet samt evt. regnskabsoplysninger for tilsvarende tidligere aktiviteter. Endvidere bør det oplyses, om der er søgt støtte til formålet fra anden side.

Der kan gives støtte til formål inden for teater, film, musik, kunst, bogudgivelser og visse studierejser mv. Der gives normalt ikke tilskud til nordiske konferencer, skolerejser og lignende eller til egentlige uddannelsesformål. Tilskuddene er af varierende størrelse. Bevillingstilsagnene opretholdes i to år, hvorefter der må indsendes en ny ansøgning, såfremt det pågældende projekt fortsat ønskes støttet.

Dansk-Færøsk Kulturfond bestyrer endvidere Dansk-Færøsk Samfunds studierejselegat, som opslås i Danmark og på Færøerne til uddeling en gang om året. Legatet består af to portioner på 10.000 kr., den ene portion går til en studierejse til Færøerne, mens den anden går til en studierejse til Danmark for personer mellem 18 og 30 år. Studierejserne skal have et formål, der falder inden for Dansk-Færøsk Kulturfonds formål.

På grund af kraftige rentefald havde Dansk-færøsk Kulturfond i 2012 og 2013 et væsentligt lavere afkast end sædvanligt, hvorfor fondets afkast til brug for uddeling har været begrænset. Fondet forventede også i de efterfølgende år meget lave afkast til brug for uddeling. På den baggrund – og under hensyn til at bevare fondets realværdi for også senere at kunne opfylde fondets formål – modtog fondet ikke ansøgninger og foretog heller ikke uddelinger i 2014 og 2015. Fra 2016 modtog fondet igen ansøgninger og foretog uddelinger. På bestyrelsesmøde den 24. april 2020 behandlede fondet 76 ansøgninger, hvor bestyrelsen besluttede at bevillige støtte for i alt 250.775 kr. til 18 ansøgere, herunder ét studierejselegat.

Yderligere oplysninger om Dansk-Færøsk Kulturfond kan findes på Rigsombuddets hjemmeside: [www.rigsombudsmanden.fo](http://www.rigsombudsmanden.fo)

**Bilag 1.1 Befolkningsudviklingen fordelt på kommuner 2019**

	Befolkning pr. 1. januar 2019	Født	Døde	Indvandrede	Udvandrede	Indenlandske nettoflytninger	Befolkning pr. 31. dec. 2019
----- Antal personer -----							
Fugloyar .....	37	0	0	0	1	2	38
Viðareiðis .....	361	1	2	8	16	-6	346
Hvannasunds .	412	10	5	9	3	-7	416
Klaksvíkar .....	5.178	60	46	155	104	6	5.249
Kunoyar.....	146	1	0	11	5	2	155
Fuglafjarðar...	1.556	27	17	48	27	2	1.589
Eystur .....	2.116	28	15	75	49	1	2.156
Nes .....	1.324	28	8	39	28	-17	1.338
Runavíkar .....	4.036	54	31	156	74	12	4.153
Sjóvar .....	1.064	21	15	33	10	-4	1.089
Eiðis .....	725	13	3	38	9	-2	762
Sunda.....	1.795	22	14	47	41	2	1.811
Tórshavnar.....	21.572	298	154	860	611	3	21.968
Kvívíkar.....	591	8	3	11	13	3	597
Vestmanna.....	1.234	12	9	35	28	1	1.245
Vága .....	2.088	32	15	64	47	10	2.132
Sørvágs.....	1.201	18	10	29	16	14	1.236
Skopunar .....	461	2	7	7	8	-15	440
Sands .....	520	4	8	7	5	14	532
Skálavíkar.....	139	1	0	0	0	4	144
Húsavíkar .....	111	0	1	0	0	5	115
Skúvoyar .....	42	0	0	0	0	-2	40
Hvalbiar.....	674	6	7	8	6	4	679
Tvøroyrar.....	1.714	15	12	62	53	-13	1.713
Fámjins.....	79	0	2	3	0	3	83
Hovs .....	101	3	4	5	0	-6	99
Porkeris .....	319	4	1	1	3	-2	318
Vágs .....	1.342	10	14	37	19	-4	1.352
Sumbiar .....	362	5	8	11	2	-10	358
I alt .....	51.300	683	411	1.759	1.178	0	52.153

Kilde: Hagstova Føroya

**Bilag 2.1**

---

**Lov nr. 137 af 23. marts 1948  
om  
Færøernes Hjemmestyre**

Vi Frederik den Niende, af Guds Naade Konge til Danmark, de Venders og Goters, Hertug til Slesvig, Holsten, Stormarn, Ditmarsken, Lauenborg og Oldenburg, Gør vitterligt: I Erkendelse af den Særstilling, som Færøerne i national, historisk og geografisk Henseende indtager indenfor Riget, har Rigsdagen i Overensstemmelse med Vedtagelse i Færøernes Lagting vedtaget og Vi ved Vort Samtykke stadfæstet følgende Lov om Færøernes forfatningsmæssige Stilling i Riget:

**§ 1.** Færøerne udgør inden for denne Lovs Rammer et selvstyrende Folkesamfund i det danske Rige. I Henhold hertil overtager det færøske Folk ved sin folkevalgte Repræsentation, Lagtinget, og en af dette oprettet Forvaltning, Landsstyret, inden for Rigsenheden Ordningen og Styrelsen af færøske Særanliggender som angivet i denne Lov.

**§ 2.** De paa den som Bilag til denne Lov vedføjede Liste under A. Opførte Sager og Sagomraader betragtes principielt som færøske Særanliggender. Det færøske Hjemmestyre (de i § 1, Pkt. 2, nævnte Organer) kan bestemme, at alle disse Sager og Sagomraader eller nogle af dem straks skal overgaa til Hjemmestyret med den Følge, at dette overtager de dermed forbundne Udgifter. Med den samme Følge kan Hjemmestyret paa et senere Tidspunkt bestemme, at Sager og Sagomraader paa Listen, der ikke straks overtages, skal overgaa til Hjemmestyret. Paa tilsvarende Maade er Hjemmestyret forpligtet til at overtage Sager og Sagomraader, der er opført paa Listen, naar det ønskes af Rigsmyndighederne.

**§ 3.** For de paa Listen under B. opførte Sagomraaders Vedkommende afgøres det ved nærmere Forhandling, om og i hvilket Omfang disse Spørgsmaal kan henføres til færøske Særanliggender.

**§ 4.** For de Omraader, der henhører under Hjemmestyret, har dette den lovgivende og administrative Myndighed. De af Lagtinget vedtagne og af Landsstyrets Formand stadfæstede Love benævnes Lagtingslove.

**§ 5.** De færøske Myndigheders Kompetence er undergivet den Begrænsning, der følger af de til enhver Tid bestaaende traktatmæssige og andre internationale Rettigheder og Forpligtelser.

Rigsmyndighederne har Afgørelsen i Spørgsmaal, der angaar Rigets Forhold til Udlandet.

§ 6. Anliggender, der ikke i Medfør af denne Lov henhører under det færøske Hjemmestyre, varetages som Rigets Fællesanliggender af Rigsmyndighederne.

Tvivilsspørgsmaal om det færøske Hjemmestyres Kompetence i Forhold til Rigsmyndighederne forelægges for et Nævn, bestaaende af to af Regeringen og to af Landsstyret valgte Medlemmer samt tre af Højesterets Præsident udpegede Højesteretsdommere, af hvilke den ene udpeges som Formand. Er der Enighed mellem de fire af Regeringen og Landsstyret valgte Medlemmer, er Sagen hermed endeligt afgjort. I modsat Fald afgøres Sagen af de tre Højesteretsdommere.

Statsministeren kan suspendere en Beslutning, som er forelagt for Nævnet, indtil dettes Afgørelse foreligger.

§ 7. For at sikre, at Lagtinget i videst muligt Omfang faar Indflydelse paa Udformningen af særlige Bestemmelser for Færøerne i Love, der gives af Rigets Myndigheder, skal Regeringsforslag indeholdende Bestemmelser, der udelukkende vedrører Færøerne, forelægges det færøske Hjemmestyre til Betænkning, forinden de fremsættes for Rigsdagen. I øvrigt skal Rigslove, der vedrører lokale færøske Forhold, forelægges det færøske Hjemmestyre til Betænkning, forinden de sættes i Kraft paa Øerne. Der kan i det enkelte Tilfælde sættes en Frist, inden hvis Udløb Hjemmestyrets Betænkning skal foreligge. Har den i dette Stykke omtalte Forelæggelse paa Grund af tvingende Omstændigheder ikke kunnet finde Sted, skal Loven snarest tilstilles Hjemmestyret til Udtalelse. Paa tilsvarende Maade forholdes der med Traktater og andre internationale Overenskomster, der kræver Rigsdagens Samtykke, og som berører særlige færøske Interesser.

§ 8. Naar det færøske Hjemmestyre maatte udtale Ønske derom, ansættes der efter Forhandling med Landsstyret i Udenrigsministeriet en i færøske Forhold særlig sagkyndig til Bistand for Ministeriet ved Behandlingen af Sager vedrørende Færøernes særlige Erhvervsinteresser. Omkostningerne herved afholdes af Statskassen.

Naar det færøske Hjemmestyre maatte udtale Ønske derom, ansættes der efter Forhandling med Landsstyret ved de danske Repræsentationer i de Lande, hvor Færøerne har særlige Erhvervsinteresser, Medarbejdere til særlig Varetagelse af disse Interesser. Omkostningerne herved afholdes af Færøerne.

Efter Samraad med det færøske Hjemmestyre gives der i de enkelte Tilfælde dette Adgang til at gøre Færøernes særlige Interesser gældende ved Forhandlinger med Udlandet om Handels- og Fiskeriaftaler.

Hvor det drejer sig om specielle færøske Sager, kan Udenrigsministeren, hvis det ikke skønnes uforeneligt med Rigets Interesser, bemyndige Hjemmestyrets Repræsentanter til efter derom fremsat Ønske direkte at føre Forhandlinger under Medvirken af Udenrigstjenesten.

§ 9. Efter Forhandling træffes der Aftale om, i hvilke Tilfælde og i hvilket Omfang det er muligt inden for Omraader, der henhører under Fællesanliggender, at overlade det færøske Hjemmestyre at give de nærmere Bestemmelser for de særlige færøske Forhold og overtage Administrationen af det pågældende Omraade.

§ 10. I et paa Færøerne for en Færing udstedt Pas og Nationalitetsbevis indføjes: »Føroy-ingur« og »Føroyar« efter Ordene »Dansk« og »Danmark«. Som Færing anses den, der har dansk Statsborgerret og er hjemmehørende paa Færøerne.

Valgret og Valgbarhed til Organer, der henhører under det færøske Hjemmestyre, kan gøres afhængig af, at vedkommende er Færing. I øvrigt kan der ikke i Lovgivning eller Forvaltning gøres Forskel paa Færing og andre danske Statsborgere.

§ 11. Færøsk anerkendes som Hovedsproget, men Dansk skal læres godt og omhyggeligt, og Dansk kan lige saa vel som Færøsk anvendes i offentlige Forhold.

Ved Forelæggelse af Appelsager skal der medfølge dansk Oversættelse af alle Akter paa Færøsk.

§ 12. Der anerkendes et særligt færøsk Flag. Rigsmyndighederne anvender paa Færøerne Dannebrog, ogsaa for Skibenes Vedkommende. Der skal være Ret for private - saavel Personer som Selskaber, Foreninger og Institutioner - til paa Land at anvende Rigsflaget. I øvrigt er Bestemmelserne om det færøske Flags Anvendelse paa Færøerne og paa Skibe, der er indregistreret paa Færøerne, et Særanliggende.

§ 13. Alle nu paa Færøerne gældende Bestemmelser, der ikke strider mod denne Lov, forbliver i Kraft, indtil de ændres eller ophæves af rette Myndighed.

§ 14. Færøerne er paa Rigsdagen repræsenteret ved mindst 2 Medlemmer. Saa længe Rigsdagen er delt i de nuværende 2 Ting, er Færøerne repræsenteret ved 1 Medlem i Landstinget, jfr. Grundlovens § 36, og 2 Medlemmer i Folketinget.

§ 15. Embedet som Amtmand over Færøerne nedlægges.

I Stedet oprettes en Stilling som Rigsombudsmand. Rigsombudsmanden er Rigets øverste Repræsentant paa Færøerne og Leder af Rigets Administration paa Øerne. Han har i Embeds Medfør Adgang til Lagtinget og til at deltage i Forhandlinger om alle Fællesanliggender, dog uden Stemmeret. Meddelelse om Beslutninger i Lagtinget eller Landsstyret skal straks gives ham, ligesom der straks skal tilstilles ham Eksemplarer af Lagtingslove og andre af det færøske Hjemmestyre udfærdigede Bestemmelser.

Rigsombudsmanden indtræder med de af denne Lov følgende Ændringer i Amtsmændens Funktioner, indtil Nyordning af det paagældende Omraade finder Sted.

§ 16. Denne Lov træder i Kraft den 1. April 1948.

## Færøske Særanliggender

### Liste A

Følgende Omraader betegnes som Særanliggender, saaledes at de straks overgaar til det færøske Selvstyre eller senere overføres til dette efter Begæring fra Lagtinget eller Regeringen.

- 1.** Færøernes egen Styrelsesordning inden for de ved Nyordningen angivne Rammer.  
Herunder falder - inden for de nævnte Rammer - Bestemmelser om Lagtinget, Lov om Valg til dette, det administrative Styre, Lagtingslovenes Tilblivelse, Vedtagelse og Stadfæstelse og deres Bekendtgørelse, egne Tjenestemænds Ansættelse, Afskedigelse, Tjenestevilkår, Lønning og Pensionering.
- 2.** Kommunale Forhold.  
Herunder falder Kommunernes Styre, Tilsynet med dem, kommunale Skatter.
- 3.** Bygnings- og Brandvæsen, Byplaner, Boligspørgsmaal, Lejespørgsmaal, Folkeregister.
- 4.** Sundhedsvæsen, Lægevæsen, Jordmodervæsen, Hospitalsvæsen, Apotekervæsen.  
Herunder falder Embedslægerne, Kvaksalverlovgivning, Bekæmpelse af Tuberkulose og andre smitsomme Sygdomme, Sindssygeværnet, Vaccination.
- 5.** Den offentlige Forsorg.  
Særforsorg.  
Folkeforsikring.  
Lovpligtig Ulykkesforsikring.  
Arbejdere, Arbejdsforhold, Lærlinge, Medhjælpere, Ferie.
- 6.** Direkte og indirekte Skatter.  
Herunder falder ogsaa Stempelafgift, Afgift af Totalisatorspil, Afgift af særligt færøsk Lotteri, medens Afgifter for Ekspedition, som Skifteafgifter, Retssportler, Tinglysningafgifter tilfalder den, der bekoster vedkommende Institution.
- 7.** Bevillingsret og i det hele Dispositionsret over alle egne Indtægter.  
Ordningen af Regnskabsføring, Revision og Decision med Hensyn til egne Indtægter og Udgifter.
- 8.** Godkendelse af Havneafgifter.
- 9.** Skolevæsenet.  
Herunder falder baade Folkeskolen, Eksamensskoler og Kursus, Læreruddannelse, Folkehøjskoler, Efterskoler, Ungdoms- og Aftenskoler, Husholdningsskoler og Fagskoler som Handelsskoler, tekniske Skoler, Navigationsskoler o. s. v.
- 10.** Arkiver, Biblioteker, Museer.  
Herfra undtages Statens Arkivsager, Forbehold tages om Pligtaflevering til Det kgl. Bibliotek.
- 11.** Bygningsfredning, Naturfredning.
- 12.** Havne, Kystsikring, Kanaler, Vandkraftanlæg, Trafikvæsen, herunder Veje, Jernbaner, Sporveje, Færgvæsen, Omnibus- og Fragtkørsel.  
Motor- og Færdselsforhold.  
Stedligt Post- og Telegraf- og Telefonvæsen.

Elektriske Anlæg.

**13. Landbo- og Landvæsensforhold.**

Herunder almindelig Landbolovgivning, Fæste, Forpagtning, Udstykning, Udskiftning, Husmandsbrug, Planteavl, Husdyravlen, Havebrug, Landbrugets Bierhverv, Grundforbedring, Skovvæsen.

Veterinærvæsenet.

Bekæmpelse af Skadedyr.

Husdyr, Voldgift, Dyreværn, Hundelov.

Jagt og Fredning af Dyr paa Territoriet.

Fiskeri og Fredning af Fisk paa Territoriet.

Matrikulsvæsen.

**14. Teater- og Biografbevillinger, Forlystelser.**

Indsamlinger og Bortlodninger.

Strandinger.

Hittegoods.

Giftstoffer, eksplosive Stoffer, Vaaben.

**15. Forsynings- og Produktions- og Fordelingsspørgsmaal.**

Priskontrol, Maksimalpriser.

Rationeringer, Rabat- og Tilskudsordninger.

Tantieme- og Udbyttebegrænsning.

Omløben med Varer.

Regler om stærke Drikke.

Regler om Lukketid.

Beværtning og Gæstgiveri.

Næringsvæsenet.

Handels- og Foreningsregistre.

Skibsregistrering.

Mæglere, Translatører, Dispachører, Vejere, Maalere.

Revisorer.

Oplagshuse.

Kommission, Agentur, Handelsrejsende.

Agentur for udenlandske Firmaer.

Bogføringsvæsenet.

Kreditforeninger o. lign., stedlig Forsikringsvirksomhed.

**16. Stedligt Overformynderi.**

Tinglysning.

Turistvæsen.

Ekspropriation til Særformaal.

Bestemmelser om Fremstilling af Tryksager.

Specielle Bestemmelser om særlig Tidsregning.

Borgerlige Ombud.

Ligeret for Mænd og Kvinder.



**Liste B**

Følgende Omraader gøres til Genstand for yderligere Forhandling, før der tages endelig Stilling til, om og i hvilket Omfang de kan anerkendes som Særanliggende:

**1. Folkekirken.**

Herunder falder hele den kirkelige Ordning, Ritualerne, Kirkens Tjenestemænd, deres Løn og Pension, Kirker, Kirkegaarde, Udtrædelse og Indtrædelse i Folkekirken, Menighedsraad, Valgmenigheder, Sognebaandsløsning.

De fra Folkekirken afvigende Trossamfund, Helligdagslovgivningen.

**2. Politiet.****3. Raastoffer i Undergrunden.**

Radio.

Luftfart.

**4. Jordfonden.****5. Import- og Eksportkontrol.**

Hvorefter alle vedkommende sig have at rette.

*Givet paa Christiansborg, den 23. Marts 1948.*

Under Vor Kongelige Haand og Segl.

FREDERIK R.

(L.S.)

Hans Hedtoft.

## Bilag 2.2

## Sagsområder overtaget af de færøske myndigheder

<b>Hjemmestyrelovens liste A</b>		
<p>Følgende områder betegnes som særanliggende, således at de straks overgår til det færøske selvstyre eller senere overføres til dette efter begæring fra Lagtinget eller regeringen. [Hjemmestyrelovens § 2]</p>		
Pkt.	Bestemmelse	Status for overtagelse
1.	Færøernes egen styrelsesordning inden for de ved nyordningen angivne rammer. Herunder falder – inden for de nævnte rammer – bestemmelser om lagtinget, lov om valg til dette, det administrative styre, lagtingslovenes tilblivelse, vedtagelse og stadfæstelse og deres bekendtgørelse, egne tjenestemænds ansættelse, afskedigelse, tjenestevilkår, lønning og pensionering.	Sagsområderne er overtaget som særanliggende.
2.	Kommunale forhold. Herunder falder kommunernes styre, tilsynet med dem, kommunale skatter.	Sagsområderne er overtaget som særanliggende.
3.	Bygnings- og brandvæsen, byplaner, boligspørgsmål, lejespørgsmål, folkeregister.	Sagsområderne er overtaget som særanliggende.
4.	Sundhedsvæsen, lægevæsen, jordemøddervæsen, hospitalsvæsen, apotekervæsen. Herunder falder embedslægerne, kvaksalverlovgivning, bekæmpelse af tuberkulose og andre smitsomme sygdomme, sindssygevæsenet, vaccination.	Apotekervæsenet og sundhedsvedtægterne (miljøsager) er overtaget som særanliggende. <i>Resten af sundhedsområderne er fortsat fællesanliggende, idet hjemmestyret dog i medfør af hjemmestyrelovens § 9 i henhold til rammelove vedtaget af Folketinget har overtaget den lovgivende og administrativ myndighed på områderne med bloktilskud.</i>

5.	Den offentlige forsorg. Særforsorg. Folkeforsikring. Lovpligtig Ulykkesforsikring. Arbejdere, arbejdsforhold, lærlinge, medhjælpere, ferie.	Den offentlige forsorg, lovpligtig ulykkesforsikring, arbejdere, arbejdsforhold, lærlinge, medhjælpere og ferie er overtaget som særanliggende. <i>Særforsorgen og folkeforsikring er fortsat fællesanliggende, idet hjemmestyret dog i medfør af hjemmestyrelovens § 9 i henhold til rammelove vedtaget af Folketinget har overtaget den lovgivende og administrativ myndighed på områderne med bloktilskud.</i>
6.	Direkte og indirekte skatter. Herunder falder også stempelafgift, afgift af totalisatorspil, afgift af særligt færøsk lotteri, medens afgifter for ekspedition, som skifteafgifter, retssportler, tinglysningsafgifter tilfalder den, der bekoster vedkommende institution.	Sagsområderne er overtaget som særanliggende.
7.	Bevillingsret og i det hele dispositionsret over alle egne indtægter. Ordningen af regnskabsføring, revision og decision med hensyn til egne indtægter og udgifter.	Sagsområderne er overtaget som særanliggende.
8.	Godkendelse af havneafgifter.	Sagsområdet er overtaget som særanliggende.
9.	Skolevæsenet. Herunder falder både folkeskolen, eksamensskoler og kursus, læreruddannelse, folkehøjskoler, efterskoler, ungdoms- og aftenskoler, husholdningsskoler og fagskoler som handelsskoler, tekniske skoler, navigationsskoler o.s.v.	Sagsområderne er overtaget som særanliggende.
10.	Arkiver, biblioteker, museer. Herfra undtages statens arkivsager, forbehold tages om pligtaflevering til Det kgl. Bibliotek.	Sagsområderne er overtaget som særanliggende.
11.	Bygningsfredning, naturfredning.	Sagsområderne er overtaget som særanliggende.

12.	<p>Havne, kystsikring, kanaler, vandkraft-anlæg, trafikvæsen, herunder veje, jernbaner, sporveje, færgevæsen, omnibus- og fragtkørsel.          Motor- og færdselsforhold.          Stedligt post- og telegraf- og telefonvæsen.          Elektriske anlæg.</p>	Sagsområderne er overtaget som særansvarlige.
13.	<p>Landbo- og landvæsenforhold.          Herunder almindelig landbolovgivning, fæste, forpagtning, udstykning, udskiftning, husmandsbrug, planteavl, husdyravlen, havebrug, landbrugets bierhverv, grundforbedring, skovvæsen.          Veterinærvæsenet.          Bekæmpelse af skadedyr.          Husdyr, voldgift, dyreværn, hundelov.          Jagt og fredning af dyr på territoriet.          Fiskeri og fredning af fisk på territoriet.          Matrikulsvæsen.</p>	Sagsområderne er overtaget som særansvarlige.
14.	<p>Teater- og biografbevillinger, forlystelser.          Indsamlinger og bortlodninger.          Strandinger.          Hittegoods.          Giftstoffer, eksplosive stoffer, våben.</p>	Sagsområderne er overtaget som særansvarlige.

15.	<p>Forsynings- og produktions- og fordelingspørgsmål.  Priskontrol, maksimalpriser.  Rationeringer, rabat- og tilskudsordninger.  Tantieme- og udbyttebegrænsning.  Omløben med varer.  Regler om stærke drikke.  Regler om lukketid.  Beværtning og gæstgiveri.  Næringsvæsenet.  Handels- og foreningsregistre.  Skibsregistrering.  Mæglere, translatører, dispachører, vejere, målere.  Revisorer.  Oplagshuse.  Kommission, agentur, handelsrejsende.  Agentur for udenlandske firmaer.  Bogføringsvæsenet.  Kreditforeninger o.lign., stedlig forsikringsvirksomhed.</p>	Sagsområderne er overtaget som særansvarlige.
16.	<p>Stedligt overformynderi.  Tinglysning.  Turistvæsen.  Ekspropriation til særformål.  Bestemmelser om fremstillingen af tryksager.  Specielle bestemmelser om særlig tidsregning.  Borgerlige ombud.  Ligeret for mænd og kvinder.</p>	Sagsområderne er overtaget som særansvarlige.

### Hjemmestyrelovens liste B

Følgende områder gøres til genstand for yderligere forhandling, før der tages endelig stilling til, om og i hvilket omfang de kan anerkendes som særanliggender:

[Hjemmestyrelovens § 3]

Pkt.	Bestemmelse	Status for overtagelse
1.	Folkekirken. Herunder falder hele den kirkelige ordning, ritualerne, kirkens tjenestemænd, deres løn og pension, kirker, kirkegårde, udtrædelse og indtrædelse i folkekirken, menighedsråd, valgmenigheder, sognebåndsløsning. De fra folkekirken afvigende trossamfund, helligdagslovgivningen.	Sagsområderne er overtaget i henhold til overtagelsesloven, jf. nedenfor.
2.	Politiet.	<i>Sagsområdet er fortsat fællesanliggende.</i>
3.	Råstoffer i undergrunden. Radio. Luftfart.	Råstoffer i undergrunden og radio er overtaget som særanliggender. <i>Luftfart er fortsat fællesanliggende.</i>
4.	Jordfonden.	Sagsområdet er overtaget som særanliggende.
5.	Import- og eksportkontrol.	Sagsområdet er overtaget som særanliggende.

Sagsområder overtaget i henhold til overtagelsesloven (lov nr. 578 af 24. juni 2005 om de færøske myndigheders overtagelse af sager og sagsområder)

Sagsområde	Overtagelsesdato
Medieansvar	11. maj 2006
Det civile beredskab	1. januar 2007
Folkekirken og de fra folkekirken afvigende trossamfund	29. juli 2007
Områderne vedrørende selskabsretten, erhvervsdrivende foreninger og fonde samt årsregnskab	1. januar 2008
Helligdagslovgivningen	29. juli 2008
Mål og vægt	29. juli 2008
Meteorologi	1. april 2009
Ophavsretten	1. januar 2010
Formueretten	1. januar 2010

Strafferetten	1. marts 2010
Lodsområdet	1. august 2011
Person-, familie- og arveretten	29. juli 2018
Landkortlægning	1. april 2019
Søkortlægning og søopmåling	1. januar 2020

**Bilag 2.3**

**Lov nr. 578 af 24. juni 2005  
om  
de færøske myndigheders overtagelse af sager og sagsområder<sup>1</sup>**

VI MARGRETHE DEN ANDEN, af Guds Nåde Danmarks Dronning, gør vitterligt:  
Folketinget har vedtaget og Vi ved Vort samtykke stadfæstet følgende lov:

Denne lov bygger på en overenskomst mellem Færøernes landsstyre og den danske regering som ligeværdige parter.

**§ 1.** Denne lov omfatter samtlige sager og sagsområder, jf. dog stk. 2.

*Stk. 2.* Loven omfatter ikke følgende sager og sagsområder:

- 1) Statsforfatningen.
- 2) Statsborgerskab.
- 3) Højesteret.
- 4) Udenrigs-, sikkerheds- og forsvarspolitik.
- 5) Valuta- og pengepolitik.

**§ 2.** Sager og sagsområder, som er omfattet af loven, overgår til de færøske myndigheder på tidspunkter, der fastsættes af de færøske myndigheder, jf. dog stk. 2 og 3.

*Stk. 2.* Sager og sagsområder, der fremgår af den som bilag til loven tilføjede liste I, overgår til de færøske myndigheder på tidspunkter, der fastsættes af de færøske myndigheder efter forhandling med de danske myndigheder.

*Stk. 3.* I det omfang flere sager og sagsområder er anført under samme nummer på den i stk. 2 nævnte liste I, skal de pågældende sager og sagsområder overgå til de færøske myndigheder på samme tidspunkt.

**§ 3.** De færøske myndigheder har den lovgivende og udøvende magt inden for de sager og sagsområder, der overgår efter § 2.

*Stk. 2.* De færøske myndigheder overtager de udgifter og reale aktiver, der er direkte forbundet med en sag eller et sagsområde, som overgår.

---

<sup>1</sup> Loven benævnes sædvanligvis ”overtagelsesloven”



§ 4. Domstole, der bliver oprettet af de færøske myndigheder, har den dømmende magt på Færøerne inden for samtlige sager og sagsområder.

§ 5. Bestemmelserne i § 5, § 6, § 10, stk. 2, 2. pkt., og § 13 i lov om Færøernes hjemmestyre finder tilsvarende anvendelse på sager og sagsområder, der er omfattet af denne lov.

Stk. 2. Bestemmelsen i § 2, 4. pkt., i lov om Færøernes hjemmestyre finder tilsvarende anvendelse på sager og sagsområder, der er omfattet af § 2, stk. 1, i denne lov.

§ 6. De færøske myndigheder kan efter aftale med de danske myndigheder overtage Vágar Lufthavn og ansvaret for driften heraf.

§ 7. Loven træder i kraft den 29. juli 2005.

§ 8. Sager, som på tidspunktet for et sagsområdes overgang til de færøske myndigheder er under behandling af en dansk myndighed, færdigbehandles af vedkommende færøske myndighed, jf. dog stk. 2.

Stk. 2. Vedkommende danske myndighed kan i særlige tilfælde og efter aftale med vedkommende færøske myndighed bestemme, at visse nærmere bestemte sager skal færdigbehandles af de danske myndigheder.

*Givet på Amalienborg, den 24. juni 2005*  
Under Vor Kongelige Hånd og Segl  
MARGRETHE R.

/Anders Fogh Rasmussen

---

Bilag

Liste I

- 1) Advokatvirksomhed.
- 2) Folkekirken.
- 3) Formueretten.
- 4) Den industrielle ejendomsret.
- 5) Kriminalforsorgen.
- 6) Luftfart.
- 7) Pas.
- 8) Person-, familie- og arveretten.
- 9) Politiet og anklagemyndigheden samt de hertil knyttede dele af strafferetsplejen.
- 10) Retsplejen, herunder oprettelse af domstole.
- 11) Strafferetten.
- 12) Udlændingeområdet og grænsekontrollen.

## Bilag 2.4

### **Fælles principerklæring mellem Danmarks Regering og Færøernes Landsstyre om Færøernes medvirken og inddragelse i udenrigs- og sikkerhedspolitikken.**

Danmarks Regering og Færøernes Landsstyre er enige om, med forbehold af de danske myndigheders forfatningsmæssige ansvar og beføjelser vedrørende forhandling, indgåelse og opsigelse af folkeretlige aftaler, at lægge følgende politiske principper til grund for Færøernes medvirken og inddragelse i udenrigs- og sikkerhedspolitiske spørgsmål:

- I forvaltningen af udenrigs- og sikkerhedspolitiske spørgsmål af betydning for Færøerne er det naturligt, at Færøerne medinddrages og har medindflydelse.
- Der er tale om en ægte medinddragelse og medindflydelse med sigte på ligestilling i alle spørgsmål hvor Danmark og Færøerne i fællesskab er inddraget.
- Når sådanne spørgsmål af særlig interesse for Færøerne måtte kræve internationale forhandlinger, er det naturlige udgangspunkt, at Færøernes Landsstyre deltager i sådanne forhandlinger sammen med Danmarks Regering for at gøre færøske synspunkter og interesser gældende.
- Det er naturligt, at Færøernes Landsstyre, hvor dette er foreneligt med folkeretlig praksis, kan være medunderskriver sammen med Danmarks Regering, når sådanne internationale forhandlinger fører til indgåelse af folkeretligt bindende aftaler på rigets vegne.
- Danmarks Regering vil støtte, når det drejer sig om fuldt ud overtagne områder, Færøske anmodninger om at opnå associeret medlemskab i mellemfolkelige organisationer, hvor dette er foreneligt med organisationens grundlæggende regler og ikke rejser særlige statsretlige problemer.
- At denne fælleserklæring og de i bilagene til denne erklæring nedfældede retningslinier for samarbejdet, er forenelig med Lov om Færøernes landsstyres indgåelse af folkeretlige aftaler.<sup>2</sup>

Fámjin den 29. marts 2005

Udenrigsminister Per Stig Møller

Lagmand Jóannes Eidesgaard

---

<sup>2</sup> Det bemærkes, at Lovforslaget om Færøernes landsstyres indgåelse af folkeretlige aftaler endnu ikke er færdigforhandlet ved underskrivelsen af denne erklæring.

*Bilag 1*

I forbindelse med den fælles principerklæring mellem Danmarks Regering og Færøernes Landsstyre om Færøernes inddragelse i udenrigs- og sikkerhedspolitikken fastslås følgende retningslinier for samarbejdet herom:

- Når Udenrigsministeren afgiver redegørelser eller sender dokumenter til Folketingets Udenrigspolitiske Nævn om udenrigs- sikkerhedspolitiske spørgsmål af særlig betydning for Færøerne, gives disse samtidigt til Lagmanden, således at denne under fortrolighed kan orientere Lagtingets Udenlandsnævn herom.
- Når Udenrigsministeriet afgiver redegørelser vedrørende overholdelsen af menneskeretskonventioner til internationale organisationer eller deltager i eksaminationer herom, vil Færøerne i videst muligt omfang bidrage med besvarelse af de dele heraf, der henhører under Færøernes særanliggender og deltage i den danske delegation under møderne i det pågældende internationale forum.
- Med henblik på at sikre samarbejdet om varetagelsen af Færøernes og Kongeriget Danmarks udenrigs- og sikkerhedspolitiske interesser bedst muligt tilstræbes, at Udenrigsministeren og Lagmanden har regelmæssig kontakt, og at Udenrigsministeren mindst en gang årligt besøger Færøerne med henblik på orientering om udenrigs- og sikkerhedspolitiske emner, og drøftelse af varetagelsen af Færøernes udenrigsinteresser.

I tilknytning til principerklæringen og dette bilag udvides hermed kommissoriet for den i 1997 nedsatte Permanente Embedsmandsgruppe til drøftelse af alle sikkerheds- og udenrigspolitiske spørgsmål af betydning for Færøerne, og som man fra dansk eller færøsk side måtte ønske af bringe op. Kommissoriet vedlægges.

## Bilag 2.5

### **Administrativ samarbejdsaftale mellem Udenrigsministeriet og Uttanríkis og vinnumálaráðið**

Med det formål at fremme og lette samarbejdet mellem Udenrigsministeriet (herefter UM) og Uttanríkis- og vinnumálaráðið (herefter UVMR) indgås nærværende samarbejdsaftale om følgende emneområder af administrativ og organisatorisk karakter:

- Administrativt forum med repræsentanter fra de to embedsværk med henblik på afklaring af praktiske spørgsmål
- Samarbejde på Kongeriget Danmarks udenrigsrepræsentationer

Aftalen erstatter den hidtidige administrative samarbejdsaftale af 29. marts 2005.

#### **1. Administrativt Forum**

Med henblik på at drøfte spørgsmål af enhver administrativ karakter, der måtte opstå mellem parterne, samt spørgsmål om fortolkning af denne aftale, er der nedsat et Administrativt Forum i form af et udvalg under ledelse af UMs COO eller den, som denne bemyndiger dertil, og en af UVMR bemyndiget medarbejder og med 1-2 øvrige medlemmer fra hver side.

Udvalget mødes mindst én gang hvert år, skiftevis i København og Tórshavn. Møderne indkaldes af UM eller UVMR afhængig af, hvor mødet holdes. Udkast til dagsorden for og referat fra møderne udarbejdes af værten for mødet. Der kan mellem møderne afholdes uformelle, tekniske arbejds møder efter behov og forslag fra en af parterne.

#### **2. Samarbejde på Kongeriget Danmarks udenrigsrepræsentationer**

1. Medarbejdere fra UVMR, der udstationeres, i overensstemmelse med lov om Færøernes landsstyes indgåelse af folkeretlige aftaler § 3, jf. lov om Færøernes Hjemmestyre §8, stk. 2 udstationeres på Kongeriget Danmarks udenrigsrepræsentationer til varetagelse af Færøernes interesser, som fuldt ud angår overtagne sagsområder. Medarbejderne skal til enhver tid respektere de folkeretlige regler og normer for diplomatisk virksomhed, samt UM's administrative regler og instrukser. Hvis særlige forhold tilsiger det, kan konkrete bestemmelser i UM's administrative regler og instrukser fraviges, under forudsætning af UM's forudgående accept.

2. De udstationerede medarbejdere er i disciplinære spørgsmål og i henseende til reglerne i Instruks for Udenrigstjenesten og lignende administrative regelsæt samt ikke-overtagne sagsområder underlagt repræsentationschefen, når andet ikke er aftalt. I alle spørgsmål angående fuldt ud overtagne sagsområder virker de udstationerede medarbejdere efter instruks fra UVMR, j.f. endvidere de bestemmelser, der er nævnt i pkt. 2.5. 2 afsnit vedr. EU-repræsentationen. De afgiver i eget navn til UVMR indberetninger og meddelelser om forhold inden for deres arbejdsområde til UVMR, dog således, at repræsentationschefen holdes underrettet om deres virksomhed. Den stedlige repræsentationschef skal sikre, at Kongeriget Danmarks samlede interesser ikke tilsidesættes. Repræsentationschefen eller den som bemyndiges dertil, orienterer løbende de udstationerede medarbejdere om repræsentationens behandling af spørgsmål af betydning for Færøerne.
3. Omkostningerne ved udstationeringen afholdes af UVMR i overensstemmelse med principperne i UM's specialattachéordning. Medarbejdernes udstationering, herunder de økonomiske forhold, sker i udgangspunktet i overensstemmelse med de vilkår, der er fastlagt i reglerne om specialattachéordningen. Dog kan der i Administrativt Forum, j.f. pkt. 1, aftales særlige vilkår, herunder også økonomiske vilkår, vedrørende de udsendte medarbejders forhold, når begge parter er enige herom, og under forudsætning af, at UVMR afholder eventuelle udgifter forbundet hermed.
4. De udstationerede medarbejdere har som udgangspunkt adresse på den pågældende repræsentation. På anmodning fra UVMR og med værtslandets og UMs accept kan færøske medarbejdere dog placeres fysisk på en anden adresse.
5. UM stiller hjælpepersonale, kontorlokaler samt udstyr til rådighed for de udsendte medarbejdere på linje med øvrige udsendte medarbejdere, såfremt andet ikke er aftalt. De udsendte medarbejdere har ikke adgang til UM's globalnet, men vil derudover i videst muligt omfang blive inddraget i repræsentationens rutiner og procedurer. Administrativt Forum kan træffe beslutning om at fravige disse bestemmelser.
6. Under forudsætning af det modtagende lands accept anmelder den pågældende repræsentation efter instruktion fra UM de udstationerede medarbejdere diplomatisk på et niveau svarende til deres charge med titel af ”repræsentant for Færøernes landsstyre”<sup>3</sup>. De udstationerede medarbejdere kan efter UVMR's anmodning i muligt omfang sideanmeldes i andre lande og/eller organisationer.

---

<sup>3</sup> Det er en forudsætning for optagelse på den diplomatiske liste, at medarbejderen er anmeldt med anerkendt titel, f.eks. ambassadesekretær, attaché eller ministerråd.

For så vidt angår medarbejdere udstationeret af UVMR ved den bilaterale ambassade i Bruxelles, indebærer aftalen ikke nogen ændret tilknytning. Det forudsættes, at der fortsat er nær kontakt mellem pågældende og EU-repræsentationen med henblik på at sikre den fornødne koordination.

7. På repræsentationer med udsendte medarbejdere fra UVMR markeres dette på passende vis med skiltning og flagning. De praktiske foranstaltninger i forbindelse hermed afklares i Administrativt Forum.
8. Uanset, om der ved Kongeriget Danmarks udenrigsrepræsentationer, er udsendt medarbejdere fra UVMR eller ej, påhviler det repræsentationschefen og dennes medarbejdere at arbejde for Færøernes interesser på lige fod med Danmarks. Henvendelser fra UVMR til danske udenrigsrepræsentationer om assistance behandles på samme måde som lignende henvendelser fra den danske centraladministration.

### **3. Ikrafttræden og ophør**

Aftalen træder i kraft ved underskrivelsen og løber, indtil den måtte blive opsagt af UM eller UVMR med 6 måneders varsel til den 1. i en måned.

Udenrigsministeriet,  
den 17. juli 2019

Erik Brøgger Rasmussen  
COO

Uttanríkis- og vinnumálaráðið,  
den 30. august 2019

Gunnar Holm-Jakobsen  
Direktør

**Bilag 2.6**

**Lov nr. 579 af 24. juni 2005  
om  
Færøernes landsstyres indgåelse af folkeretlige aftaler**

VI MARGRETHE DEN ANDEN, af Guds Nåde Danmarks Dronning, gør vitterligt:  
Folketinget har vedtaget og Vi ved Vort samtykke stadfæstet følgende lov:

Denne lov bygger på en overenskomst mellem Færøernes landsstyre og den danske regering som ligeværdige parter.

**§ 1.** Færøernes landsstyre kan med fremmede stater og mellemfolkelige organisationer forhandle og indgå folkeretlige aftaler, herunder forvaltningsaftaler, som fuldt ud angår overtagne sagsområder.

*Stk. 2.* Stk. 1 finder ikke anvendelse ved forhandling og indgåelse af folkeretlige aftaler, som vedrører både Færøerne og Grønland. Efter beslutning af såvel Færøernes landsstyre som Grønlands landsstyre kan de to landsstyrelser dog handle i forening ved folkeretlige aftaler i overensstemmelse med bestemmelserne i denne lov.

*Stk. 3.* Folkeretlige aftaler, der er indgået efter stk. 1 og stk. 2, 2. pkt., kan opsiges efter de samme bestemmelser.

*Stk. 4.* Bestemmelserne i stk. 1-3 omfatter ikke folkeretlige aftaler, som berører forsvars- og sikkerhedspolitikken, samt folkeretlige aftaler, som skal gælde for Danmark, eller som forhandles inden for en mellemfolkelig organisation, hvoraf Kongeriget Danmark er medlem.

*Stk. 5.* Bestemmelserne i stk. 1-3 begrænser ikke de danske myndigheders forfatningsmæssige ansvar og beføjelser vedrørende forhandling, indgåelse og opsigelse af folkeretlige aftaler, herunder aftaler, der er omfattet af stk. 1-3.

**§ 2.** Folkeretlige aftaler i medfør af § 1, stk. 1, indgås på rigets vegne af Færøernes landsstyre under betegnelsen Kongeriget Danmark, for så vidt angår Færøerne. Folkeretlige aftaler i medfør af § 1, stk. 2, 2. pkt., indgås af Færøernes landsstyre og Grønlands landsstyre i forening under betegnelsen Kongeriget Danmark, for så vidt angår Færøerne og Grønland. Om nødvendigt kan andre lignende betegnelser fastlægges i medfør af stk. 2, 2. pkt.

*Stk. 2.* Nærværende lov forudsætter et nært samarbejde mellem den danske regering og Færøernes landsstyre med henblik på, at Kongeriget Danmarks samlede interesser ikke tilsidesættes, og at regeringen underrettes om påtænkte forhandlinger, inden disse påbegyndes, og om forløbet af forhandlingerne, inden folkeretlige aftaler indgås eller opsiges. Re-

geringen fastlægger efter forhandling med Færøernes landsstyre de nærmere rammer for samarbejdet.

§ 3. Ved ansættelse af repræsentanter for Færøernes landsstyre på Kongeriget Danmarks udenrigsrepræsentationer til varetagelse af Færøernes interesser, som fuldt ud angår overtagne sagsområder, finder § 8, stk. 2, i lov om Færøernes hjemmestyre tilsvarende anvendelse.

§ 4. Hvor internationale organisationer åbner adgang for, at andre enheder end stater og sammenslutninger af stater kan opnå medlemskab i eget navn, kan regeringen efter anmodning fra Færøernes landsstyre beslutte at indgive eller støtte en ansøgning herom for Færøerne, hvor dette er foreneligt med Færøernes forfatningsmæssige status.

§ 5. Loven træder i kraft den 29. juli 2005.

*Givet på Amalienborg, den 24. juni 2005*

Under Vor Kongelige Hånd og Segl

MARGRETHE R.

/Anders Fogh Rasmussen



**Bilag 3.1. Færøernes pelagiske kvoter 2019-2020**

	2019		2020	
	Pct. <sup>1)</sup>	Tons	Pct.1)	Tons
<i>Kyststatsaftale</i>				
Makrel <sup>1)</sup> .....	12,6	82.339	12,6	116.188
Rødfisk <sup>2)</sup> .....	6,73	404	6,73	370
<i>Autonom kvote</i>				
Atlanto- skandisk/Nordhavssild.....		124.657		115.893
Blåhvilling .....		406.307		412.697

1) Kyststaterne FO, EU og NO indgik i 2014 en fem årig aftale, som er forlænget til 2020.

2) I 2011 blev kyststaterne FO, GL og IS sammen med EU og NO enige om en fordeling af rødfisken i Irmingerhavet for årene 2011-2014, som fortsætter i 2015, 2016, 2017, 2018 og 2019.

Kilde: Fiskimálaráðið.

**Bilag 4.1 Ledigheden på Færøerne januar 2013 – april 2020**

	Registrerede ledige	Registrerede fuldtidsledige	Ledige i pct. af arbejdsstyrken	Sæsonkorr. ledighed i pct.
<i>2013</i>				
Januar .....	1.539	1.364	5,0	4,7
April .....	1.526	1.331	4,9	4,6
Juli.....	1.344	1.157	4,2	4,3
Oktober .....	1.210	1.039	3,8	4,2
<i>2014</i>				
Januar .....	1.374	1.213	4,5	4,2
April .....	1.299	1.132	4,2	4,0
Juli.....	1.167	1.021	3,8	3,7
Oktober .....	983	848	3,1	3,4
<i>2015</i>				
Januar .....	1.119	972	3,5	3,3
April .....	1.026	896	3,2	3,1
Juli.....	900	804	2,9	2,8
Oktober .....	721	614	2,2	2,4
<i>2016</i>				
Januar .....	1.018	832	3,0	2,8
April .....	963	823	2,9	2,8
Juli.....	969	853	3,0	2,9
Oktober .....	878	713	2,5	2,8
<i>2017</i>				
Januar .....	958	782	2,8	2,6
April .....	782	667	2,4	2,2
Juli.....	824	697	2,5	2,4
Oktober .....	692	581	2,1	2,3
<i>2018</i>				
Januar .....	852	661	2,3	2,2
April .....	777	636	2,2	2,1
Juli.....	595	699	1,7	1,7
Oktober .....	447	357	1,2	1,4
<i>2019</i>				
Januar .....	452	378	1,2	1,2
April .....	428	370	1,1	1,2
Juli.....	438	383	1,1	1,2
Oktober .....	308	255	1,1	1,0
<i>2020</i>				
Januar .....	429	320	1,1	1,1
April .....	594	507	1,7	1,6

Kilde: Hagstova Føroya.

**Bilag 5.1 Færøernes eksport af varer 2015-2019**

	2015	2016	2017	2018	2019
	----- Mio. kr. -----				
Torsk .....	717	690	726	875	1.163
Kuller .....	98	100	101	156	185
Sej .....	363	319	326	276	272
Laks.....	2.805	3.662	3.868	3.342	4.041
Ørred .....	0	0	4	5	8
Blåhvilling.....	161	176	145	156	160
Sild .....	484	402	622	486	739
Makrel.....	854	990	1.039	682	964
Rejer.....	127	118	80	77	80
Andre fiskearter.....	1.102	1.216	1.465	1.431	1.327
<i>I alt fisk og skaldyr.....</i>	<i>6.711</i>	<i>7.673</i>	<i>8.376</i>	<i>7.486</i>	<i>8.936</i>
Andre varer (ekskl. skibe mv.)...	120	194	312	447	509
<i>I alt (ekskl. skibe mv.).....</i>	<i>6.831</i>	<i>7.867</i>	<i>8.688</i>	<i>7.933</i>	<i>9.445</i>
Skibe, fly mv.....	51	222	90	90	94
<i>I alt.....</i>	<i>6.883</i>	<i>8.090</i>	<i>8.777</i>	<i>8.023</i>	<i>9.540</i>

Kilde: Hagstova Føroya.

**Bilag 6.1 Statens drifts- og anlægsudgifter på Færøerne 2014-2019**

	2014	2015	2016	2017	2018	2019
	----- Mio. kr. -----					
<i>Tilskud i alt:</i> .....	726,3	734,2	732,3	730,4	731,6	728,9
Bloktilskud <sup>1)</sup> .....	635,4	641,8	641,8	641,8	641,8	641,8
Tilskud fra bonuspuljen <sup>2)</sup> ...	8,2	8,3	8,3	8,4	8,6	8,7
Krigspensioner <sup>3)</sup> .....	33,3	28,8	24,1	19,4	15,9	12,9
Lærerpensioner <sup>4)</sup> .....	22,9	25,8	26,9	27,7	31,2	29,9
Andre pensioner .....	26,5	29,5	31,2	33,1	34,1	35,6
<i>Drifts- og anlægsudgifter-</i> <i>statslige institutioner</i> .....	269,3	264,2	279,2	313,9	311,5	265,5
Rigsombuddet <sup>5)</sup> .....	10,5	11,9	10,8	10,6	9,7	6,5
Landslægen <sup>6)</sup> .....	2,1	1,5	1,5	2,1	2,8	2,2
Forsvaret <sup>7)</sup> .....	130,7	129,1	144,3	176,6	172,7	116,5
Dommerembedet <sup>8)</sup> .....	19,0	15,4	16,9	15,4	14,3	24,9
Politi- og Arrestvæsen <sup>9)</sup> .....	104,0	102,1	101,5	103,8	104,6	107,9
Søfartsstyrelsen <sup>10)</sup> .....	2,7	3,2	3,5	3,6	3,9	3,4
DMI <sup>11)</sup> .....					-	1,8
GEUS <sup>12)</sup> .....	0,0	0,1	0,0	0,3	0,5	0,3
Statens Kunstfond .....	0,1	0,2	0,1	0,2	0,2	0,2
Geodatastyrelsen <sup>13)</sup> .....	0,2	0,7	0,8	0,1	1,9	1,7
Styr. for Dataforsyning og effektivisering <sup>14)</sup> .....				1,2	0,9	0,1
<i>I alt</i> .....	995,6	998,4	1.011,5	1.044,3	1.043,1	994,4

- 1) Bloktilskuddet blev fra 2002 reduceret med 366,4 mio. kr. som følge af hjemmestyrets overtagelse af sagsområderne offentlig forsyning og skolevæsenet som særanliggende 1. januar 2002. Bloktilskuddet blev herefter fastfrosset til 615,5 mio. kr. årligt til og med 2011. Fra 2012 til og med 2015 blev bloktilskuddet reguleret i overensstemmelse med det generelle pris- og lønindeks på statens driftsbudget. Der blev indgået aftale mellem regeringen og landsstyret, om at bloktilskuddet fra 2016 til 2019 fastholdes nominelt uændret på 641,8 mio. kr. pr. år. I december 2019 er indgået aftale om, at bloktilskuddet fremadrettet bliver fastlagt årligt på den danske og den færøske finanslov. Se afsnit 6.1 for mere om bloktilskuddet.
- 2) Som led i den kommunale finansieringsreform i Danmark i 2007 blev bonuspuljen nedlagt og overført til regionernes bloktilskud med fradrag af Færøernes og Grønlands andel af bonuspuljen. Færøernes andel beløb sig til 7,3 mio. kr. i 2007. Beløbet reguleres med det generelle pris- og lønindeks på statens driftsbudget og overføres til Færøernes hjemmestyre. (FL § 7.32.12)
- 3) Færøerne blev omfattet af ordningen den 1. juli 1992. Krigspensioner indbefatter hædersgaver og krigsskadeerstatninger. 76 personer modtog erstatning i 2019 i forhold til 410 personer i 2008 og 248 personer i 2013. Beløbet for 2013 er inkl. statens udgifter på i alt 2.470.000 kr. til en ekstra hædersgave på 10.000 kr. til 247 færøske fiskere eller deres efterladte i anledning af 70-året for bruddet med den tyske besættelsesmagt. 83 personer modtog hædersgave i 2019.
- 4) Fra 1. juli 1997 overgik de tjenestemandsansatte lærere til færøsk tjenestemandsoverenskomst. Overgang til pension efter 1. marts 1997 sker efter færøsk tjenestemandspensionslovgivning. Staten refunderer fortsat 80 pct. af udgifterne vedr. pensionsalder optjent før 1. januar 1988. Angivelsen for 2019 viser bevillingen, der blev givet ved finansloven 2019. Som følge af tiltag for at reducere spredningen af Coronavirus-smitte

- udskød Folketinget 3. behandlingen af forslag til lov om tillægsbevilling 2019 (L 99). Tillægsbevillingen indgår i de samlede bevillinger for 2019, og statsregnskabet kan ikke aflægges, før Folketinget har vedtaget tillægsbevillingsloven. Det reelle forbrug var således ikke kendt juni 2020.
- 5) Rigsombudsmanden behandlede indtil den 29. juli 2018 sager inden for den person-, familie- og arveretlige område. Sagsområdet overgik den 29. juli 2018 til de færøske myndigheder.
  - 6) Landslægen har mulighed for i begrænset omfang efter ansøgning at afholde ekstraordinære udgifter via den centrale danske bevilling til embedslægevæsenet. Det er ikke muligt umiddelbart at opgøre, hvor store udgifter der er afholdt heraf.
  - 7) Stigningen i de samlede omkostninger fra 2016 til 2017 skyldes øgede vedligeholdelsesudgifter ved de skibstyper, der udfører opgaveløsninger ved Færøerne, samt en generel forøgelse af sejlads ved Færøerne. Det skal bemærkes, at 2019 var et atypisk år for Forsvarskommandoens opgaveløsning ved Færøerne idet inspektionskibet, som normalt indgår i opgaveløsningen, var erstattet af et mindre omkostningstungt inspektionsfartøj i længere perioder i året.
  - 8) Det fremgår af tallene fra Dommerembedet, at stigningen skyldes en forhøjelse af udgiften til fri proces fra 2018 til 2019 på mere end 10 mio. kr.
  - 9) Opgørelsen er inkl. nettoudgifter til Kriminalforsorgen på Færøerne, der i 2019 udgjorde 12,7 mio. kr.
  - 10) Søfartsstyrelsens omkostninger til fyr på Færøerne.
  - 11) Vejrtjenesten er pr. 1. april 2009 overtaget af de færøske myndigheder.
  - 12) GEUS nedlagde sin afdeling på Færøerne i 2001. I henhold til samarbejdsaftale med Jarðfeingi (Færøernes Geologiske Undersøgelser) af 28. januar 1999 koordineres GEUS' projekter på Færøerne med Jarðfeingi. GEUS har i 2018 haft udgifter til faglige projekter på Færøerne finansieret af GEUS' basisbevilling, primært vedr. kontinentalsokkelprojektet.
  - 13) Geodatastyrelsens opgaver lå for 1. januar 2012 hos Kort- og Matrikelstyrelsen. Udgifterne vedrører hovedsageligt udgifter til søkortlægning for Færøerne. Udgifterne i 2015 og 2016 vedrørte især topografisk kortlægning af Færøerne og udgifterne i 2018 især færøsk søkortproduktion.
  - 14) Udgifterne for 2017 er lige som i 2016 og 2015 på et højere niveau end normalt. Det skyldes produktion af en ny topografisk kortlægning over Færøerne i perioden 2015 – 2017. Projektet er afsluttet ved udgangen af 2017.

---

Anm.: Bygningsstyrelsens udgifter fra centrale puljer er ikke medtaget i opgørelsen.

Kilde: Oplysninger fra statsinstitutioner samt finanslove.

**Bilag 9.1 Landskassens udgifter til det sociale område 2015-2018**

	2015	2016	2017	2018
	----- Mio. kr. -----			
<i>Administration og drift</i> .....	68,3	73,2	73,7	80,6
Socialforvaltningen.....	48,1	52,7	52,5	53,5
Dúgni – skolen <sup>2)</sup> .....	3,4	3,6	3,7	3,8
Tegnsprogstjenesten .....	1,3	1,3	1,6	1,3
Genoptræning .....	4,6	5,3	5,3	6,9
Rådgivningen for færinger i DK.....	1,2	1,2	1,2	1,2
Tilskud til foreninger .....	4,3	5,0	5,7	5,8
Ordninger for hjemløse.....	3,8	4,0	4,0	6,0
Andet .....	1,6 <sup>1)</sup>	-	-	-
<i>Tilskud til transport og dobbelt hus- hold</i> .....	16,6	19,6	22,0	23,4
<i>Støtte til børn og familier</i> .....	31.404	36.007	37.352	40.927
Børneværnet .....	1.170	1.234	1.656	5.433
Tilskud til enlige forsørgere.....	1.857	1.716	1.786	1.886
Tilskud til underholdsbidrag .....	2.395	2.417	2.389	2.757
Børnetilskud .....	11.358	11.563	11.473	11.702
Familietilskud.....	0	4.027	4.827	5.489
Gigni – sundhedstjeneste børn/unge....	12.508	12.889	13.106	12.546
Andet <sup>3)</sup> .....	2.116	2.161	2.115	1.114
<i>Sygedagpenge</i> .....	56.610	54.882	59.506	65.956
<i>Hjælp til handikappede og ældre</i> .....	3.782	3.982	4.182	4.182
Tilskud foreninger for handikappede....	3.432	3.532	3.732	3.732
Tilskud til foreninger for ældre.....	350	450	450	450
<i>Ældre og særforborg<sup>4)</sup></i> .....	287.580	318.270	317.377	343.392
Døgninstitutioner .....	21.871	20.176	6.106	12.692
Trivselstjenester.....	242.261	275.621	301.307	320.379
Dugni - Revalidering .....	6.125	6.244	6.300	6.514
Synscenter.....	6.200	6.495	6.436	6.552
Andet <sup>5)</sup> .....	11.123	9.734	-2.772	-2.745
<i>Sociale ordninger</i> .....	170.054	175.800	185.409	188.952
Almindelig forborg .....	121.525	122.458	116.523	110.140
Arbejdsfremmende tiltag .....	48.529	53.341	68.886	78.812

<i>Sociale pensioner</i> .....	795.871	779.601	787.817	805.391
Folkepension.....	508.163	487.702	501.870	514.864
Førtidspension .....	257.034	261.141	259.888	258.749
Tillæg til visse pensionister .....	30.674	30.758	26.059	31.778
<hr/>				
I alt.....	1.430.192	1.461.291	1.487.313	1.552.785

1) IT-system.

2) Selvstændig institution, hvis formål er at undersøge arbejdsevnen for personer med særlige udfordringer og at tilbyde arbejds træning, efteruddannelse og omskoling.

3) Bl.a. tilskud til adoption.

4) Ældreplejen overgik til kommunerne i 2015. Landskassens udgifter hertil var ca. 357 mio. kr. i 2014.

5) Bl.a. tilbagebetaling af støttelån til ældreboliger.

Kilde: Almanamálaráðið og Landskasseregs kabet.

**Bilag 10.1 Sygehusenes kapacitet og belægning 2015-2019**

	2015	2016	2017	2018	2019
<i>Antal sengepladser: .....</i>	215	198	191	198	194
Landssygehuset.....	161	140	133	136	136
Klaksvík sygehus .....	28	32	32	32	32
Suðuroy sygehus .....	26	26	26	26	26
<i>Antal indlæggelser: .....</i>	11.494	11.851	11.710	12.269	12.207
Landssygehuset.....	9.240	9.592	9.392	9.677	9.540
Klaksvík sygehus .....	1.242	1.360	1.351	1.507	1.498
Suðuroy sygehus .....	1.012	899	967	1.085	1.169
<i>Antal sengedage: .....</i>	59.697	56.296	57.726	56.314	53.437
Landssygehuset.....	47.305	44.590	45.020	42.887	40.881
Klaksvík sygehus .....	6.344	6.800	7.275	7.651	7.037
Suðuroy sygehus .....	6.048	4.906	5.431	5.776	5.519
<i>Gennemsnitlig antal sengedage pr. patient: ...</i>	5,6	4,8	4,9	5,2	4,4
Landssygehuset.....	5,5	4,7	4,8	4,5	4,3
Klaksvík sygehus .....	5,0	4,9	5,4	5,1	4,7
Suðuroy sygehus .....	7,4	5,7	5,6	5,2	4,8
<i>Gennemsnitlig belæg- ningsprocent: .....</i>	84,7	83,0	90,5	87,6	82,5
Landssygehuset.....	89,7	89,8	94,7	89,0	84,4
Klaksvík sygehus .....	76,8	78,7	94,7	95,3	87,6
Suðuroy sygehus .....	63,7	51,6	67,6	71,9	66,5

Kilde: Heilsu- og Innlendismálaráðið.



**Bilag 10.2 Sygehusenes nettoudgifter 2014-2019, mio. kr., netto**

	2014	2015	2016	2017	2018	2019
<i>Sygehusenes drift:</i> .....						
.....	575,1	608,6	631,9	664,1	699,6	776,6
Landssygehuset.....	403,0	425,0	453,0	478,7	516,9	586,0
Klaksvík sygehus.....	64,8	65,5	67,6	69,0	71,5	76,0
Suðuroy sygehus.....	54,1	56,5	58,5	60,8	64,7	72,0
Andre sygehuskonti <sup>1)</sup> .....	53,2	61,6	52,8	55,6	46,5	42,6
<i>Anlægsudgifter:</i> .....	31,6	25,6	27,7	76,4	112,2	125,0
<i>Behandling i udlandet</i> <sup>2)</sup> .....	137,2	153,9	159,1	160,5	180,8	179,0
I alt.....	743,9	788,1	818,7	901,0	992,6	1.080,6

1) Medikoteknik, Deildin fyri arbeiðs- og almannaheilsu (sundhedsforskning), Hvilehjemmet Naina, Særlig sygehusmedicin (fra 2011).

2) Inkl. transport og ophold.

Kilde: Leiðslukunningarskipanin, Gjaldstovan.

**Bilag 10.3 Sygehusenes personale 2019, årsværk**

	Lands- sygehuset	Klaksvík sygehus	Suðuroy sygehus
Læger.....	93	10	9
Sygeplejersker.....	309	47	38
Personale med anden plejeuddannelse <sup>1)</sup> .....	73	7	21
Personale med anden sundhedsfaglig uddannelse <sup>2)</sup> ..	100	32	21
Administrativt personale.....	143	14	12
Andet personale <sup>3)</sup> .....	95	18	18
I alt.....	813	128	118

1) Almanna- og Heilsuroktarafelagið og Føroya Psykiatريفlag og Heilsuhjálparafelag Føroya og Sjúkraflutningsstavsfolk.

2) Bioanalytikarafelagið, Føroyskir Ergo- og Fysioterapeutar, Kost- og Føðslufelagið, Ljósmodrafelagið og Sálarfroðingar.

3) Arbeiðsmannfeløg og arbeiðskvinnufeløg.

Kilde: Heilsu- og Innlendismálaráðið.

**Bilag 12.1 Oversigt over anmeldte overtrædelser af straffeloven 2015-2019**

	2015	2016	2017	2018	2019
	----- Antal -----				
Forbrydelser mod off. myndigheder mv. (kap. 14 og 15).....	22	18	10	19	35
Forbrydelser i offentlig tjeneste/hverv (kap. 16 og 17).....	4	12	4	1	4
Forbrydelser vedr. penge (kap. 18)....	0	0	0	0	0
Forbrydelser vedr. bevismateriale bl.a. dokumentfalsk (kap. 19).....	19	2	7	3	7
Almenfarlige forbrydelser bl.a. brandstiftelse (kap. 20).....	8	5	2	3	9
Forbrydelser i familieforhold (kap. 23).....	0	0	0	1	1
Forbrydelser mod kønssædeligheden bl.a. voldtægt (kap. 24).....	26	22	21	53	33
Forbrydelser mod liv og legeme bl.a. manddrab og vold (kap. 25).....	101	80	55	83	68
Forbrydelser mod den personlige frihed (kap. 26).....	0	2	0	4	0
Freds- og æreskrænkelser (kap. 27) ..	39	63	34	36	44
Indbrudstyveri (§ 276).....	42	65	48	27	24
Tyverier i øvrigt (§ 276).....	155	143	148	105	124
Andre berigelsesforbrydelser bl.a. bedrageri (kap. 28 i øvrigt).....	10	16	24	27	24
Hærværk (§ 291).....	161	158	128	98	109
Brugstyveri (§ 293).....	23	18	18	7	20
Andre formuekrænkelser bl.a. hotelbedrageri (kap. 29 i øvrigt).....	0	1	0	1	0
I alt.....	610	605	499	468	502

Kilde: Landfogeden på Færøerne.

**Bilag 12.2 Oversigt over andre anmeldelser til kriminalpolitiet samt politiets virksomhed i øvrigt 2015-2019**

	2015	2016	2017	2018	2019
	----- Antal -----				
Overtrædelse af arbejderbeskyttelsesloven.....	16	16	15	18	12
Overtrædelse af brandloven .....	0	9	1	2	3
Overtrædelse af dyreværnsloven.....	3	2	6	4	4
Overtrædelse af lov om euforiserende stoffer .....	107	100	116	86	119
Overtrædelse af told-, skatte- og spirituslovgivning.....	0	0	0	2	1
Overtrædelse af våbenloven .....	17	17	20	28	45
Overtrædelser af udlændingeloven ....	31	21	13	20	72
Færdselsuheld .....	619	474	478	508	485
-heraf med personskade .....	33	27	30	28	24
Sigtelser for overtrædelse af færdselslovens § 15 (medicin mv.) og § 16 (spiritus-/promillekørsel).....	107	117	70	75	120
Øvrige overtrædelser af færdselsloven (sigtede personer).....	1.806	3.175	1.819	1.584	1.777
Ansøgninger om opholdstilladelse .....	736	832	1.089	1.616	2.053
Trawlersager (overtrædelser af fiskerilovgivningen) .....	11	8	8	4	1
Udtrykninger i alt .....	3.665	3.975	3.342	3.080	3.530
Indsatte til afsoning, herunder vare-tægtsfængsling .....	82	71	61	53	60
Afsoningsdage.....	3.483	3.026	3.158	3.994	3.410
Detentionsanbragte, spirituspåvirkede	35	22	19	15	17
Fogedsager .....	638	0	4	8	35
Fredningssager .....	89	94	47	70	72
Faderskabsanerkendelser til politiprotokollen .....	326	367	349	248	0 <sup>1)</sup>
Borgerlige vielser.....	15	8	15	11	19

1) Faderskabssager blev overtaget af de færøske myndigheder den 29. juli 2018.

Kilde: Landfogeden på Færøerne.

**Bilag 12.3 Behandlingsmåden for straffesager og andre lovovertrædelser 2015-2019**

	2015	2016	2017	2018	2019
	----- Antal -----				
Statsadvokatsager.....	230	337	299	261	340
<i>Politisager:</i>					
Afgjort udenretlig.....	96	186	168	83	-
Afgjort indenretlig.....	238	269	407	242	243
Ankesager .....	17	11	14	15	11
Idømte/vedtagne bøder.....	2.160	3.340	2.396	1.832	2207
	----- 1.000 kr. -----				
Idømte/vedtagne bøder.....	3.690	5.111	4.878	3.849	5.338

Kilde: Landfogeden på Færøerne.